

# RESULTS FOR ANNOUNCEMENT TO THE MARKET

## PT ANTAM TBK (ANTAM)

### *Appendix 4E*

*Preliminary final report*

*For the Period ending December 31, 2024*

The following information is given to ASX under listing rule 4.3A.

#### **1. Details of the reporting period and the previous corresponding period.**

This report covers the year ending December 31, 2024. The corresponding period is the year ending December 31, 2023.

#### **2. Results for announcement to the market.**

##### **2.1 The amount and percentage change up or down from the previous corresponding period of revenue from ordinary activities.**

ANTAM recorded the all-time high of revenue in the Company's history with the recorded of net sales amounted Rp69.19 trillion in 2024, with the contribution of domestic net sales reached Rp63.96 trillion or equivalent to 92% of ANTAM's total net sales in 2024. This impressive revenue performance increased by 69% compared to 2023 revenue of Rp41.05 trillion.

##### **2.2 The amount and percentage change up or down from the previous corresponding period of profit (loss) from ordinary activities after tax attributable to members.**

ANTAM was able to maintain profitability with 2024 audited gross profit of Rp6.50 trillion, growth 3% from gross profit in 2023 of Rp 6.31 trillion. Meanwhile, the Company's operating profit in 2024 was recorded at Rp3.00 trillion, an increase of 15% from operating profit in 2023 of Rp2.62 trillion. The supporting factor for this increase was driven by the Company's sales growth, accompanied by optimal management of operating expenses.

##### **2.3 The amount and percentage change up or down from the previous corresponding period of net profit (loss) for the period attributable to members.**

ANTAM recorded profitability growth with the achievement of net profit for 2024, which reached Rp3.85 trillion, an increase of 25% from the net profit for 2023 of Rp3.08 trillion.

##### **2.4 The amount per security and franked amount per security of final and interim dividends or a statement that it is not proposed to pay dividends.**

ANTAM's Annual General Meeting of Shareholders (AGMS) for the Financial Year of 2023 is yet to be held.

At ANTAM's AGMS for the Financial Year 2023 held on May 8, 2024, on the second agenda the shareholders approved to pay final cash dividend of Rp3,08 trillion, amounting to 100% of the net profit for Financial Year 2023 attributable to the Owner of the Parent of the Company. Dividends per share amounted to Rp128.0712 or equivalent to Rp640.356 per CHES Depository Interest (CDI) for the Company's CDI holders on the Australian Securities Exchange (ASX).

## **2.5 The record date for determining entitlements to the dividends (if any).**

The recording date for the final dividend payment of the Financial Year 2023 was conducted on May 22, 2024. The recording date for the final dividend payment of the reporting period of 2024 has not been determined.

## **2.6 A brief explanation of any of the figures in 2.1 to 2.4 necessary to enable the figures to be understood.**

ANTAM recorded profitability growth with the achievement of net profit for 2024, which reached Rp3.85 trillion, an increase of 25% from the net profit for 2023 of Rp3.08 trillion. In line with growth of net profit, the Company's Earnings Before Interest, Taxes, Depreciation, and Amortization (EBITDA) also increased by 3% with EBITDA in 2024 of Rp6.73 trillion, compared to EBITDA in 2023 of Rp6.55 trillion.

ANTAM's profitability growth in 2024 was reflected in the achievement of gross profit of Rp6.50 trillion, growth 3% from gross profit in 2023 of Rp 6.31 trillion. Meanwhile, the Company's operating profit in 2024 was recorded at Rp3.00 trillion, an increase of 15% from operating profit in 2023 of Rp2.62 trillion. The supporting factor for this increase was driven by the Company's sales growth, accompanied by optimal management of operating expenses. In 2024, the Company's operating expenses decreased by 5% to Rp3.50 trillion, compared to 2023 amounted Rp3.70 trillion. The decrease was mainly due to lower logistics and insurance costs in line with the nickel and bauxite commodity sales were impacted by the licence conditions during 2024. ANTAM other income in 2024 also increased by 31% or equivalent to Rp1.62 trillion from 2023 achievement of Rp1.24 trillion. In 2024, the Company also recorded ANTAM's basic earnings per share at Rp151.77 per basic share, an increase of 19% from basic earnings per share in 2023 of Rp128.07 per basic share.

In Company financial position, ANTAM recorded the total assets increase from Rp42.85 trillion in 2023 to Rp44.52 trillion in 2024 or an increase of 4%. In the same period, ANTAM's total equity in 2024 was recorded of Rp32.20 trillion, growing 3% from the total equity in 2023 of Rp31.17 trillion.

## **3. A statement of financial performance together with notes to the statement, prepared in compliance with AASB 101 Presentation of Financial Statements opr the equivalent foreign accounting standard.**

Please see statement and notes below.

## **4. A statement of financial position together with notes to the statement. The statement of financial position may be condensed but must report as line items each significant class of asset, liability, and equity element with appropriate sub-totals.**

Please see statement and notes below.

- 5. A statement of cash flows together with notes to the statement. The statement of cash flows may be condensed but must report as line items each significant form of cash flow and comply with the disclosure requirements of AASB 107 Statement of Cash Flows, or for foreign entities, the equivalent foreign accounting standard.**

Please see statement and notes below.

- 6. A statement of retained earnings, or a statement of changes in equity, showing movements.**

Please see statement and notes below.

- 7. Details of individual and total dividends or distributions and dividend or distribution payments. The details must include the date on which each dividend or distribution is payable and (if known) the amount per security of foreign sourced dividend or distribution.**

At ANTAM's AGMS for the Financial Year 2023 held on May 8, 2024, the shareholders approved to pay final cash dividend of Rp3.08 trillion, the Company has distributed full dividends or 100% to shareholders.

- The final cash dividend based on the the profit for the Financial Year of 2023, attributable to the Owner of the Parent is equivalent to Rp128.0712 per share or equivalent to Rp640.356 per CDI for the Company's CDI holders on the ASX.
- The final cash dividend based on the net profit attributable to the Owner of the Parent of the year ended December 31, 2023 was paid on June 7, 2024
- The dividend allocation for the net profit attributable to the Owner of the Parent of the reporting period of 2024 has not been determined and will be determined on the AGMS for the Financial Year 2024.

- 8. Details of any dividend or distribution reinvestment plans in operation and the last date for the receipt of an election notice for participation in any dividend or distribution reinvestment plan.**

The dividend payment for the reporting period of 2024 will be determined during the Company's Annual General Meeting of Shareholders for the Financial Year of 2024.

- 9. Net tangible assets per security with the comparative figure for the previous corresponding period.**

ANTAM's audited net tangible assets per share increased by 3% from Rp1.299,75 in 2023 to Rp1.337,08 in 2024.

- 10. Details of entities over which control has been gained or lost during the period, including the following.**

**10.1 Name of the entity**

N/A

**10.2 The date of the gain or loss of control.**

N/A

**10.3 Where material to an understanding of the report – the contribution of such entities to the reporting entity’s profit from ordinary activities during the period and the profit or loss of such entities during the whole of the previous corresponding period.**

N/A

**11. Details of associates and joint venture entities including the following.**

**11.1 Name of the associate or joint venture entity.**

See table below.

**11.2 Details of the reporting entity’s percentage holding in each of these entities.**

See table below.

**11.3 Where material to an understanding of the report - aggregate share of profits (losses) of these entities, details of contributions to net profit for each of these entities, and with comparative figures for each of these disclosures for the previous corresponding period.**

| Name                          | Ownership interest |        | Aggregate share of profits/(losses), where material |                         | Contribution to net profit, where material |                         |
|-------------------------------|--------------------|--------|---|-------------------------|--|-------------------------|
|                               | 2024 %             | 2023 % | 2024 Rp   | 2023 Rp                 | 2024 Rp                                    | 2023 Rp                 |
| PT Sorikmas Mining            | 25                 | 25     | Please see Note 39                                  | Please see Note 39      | Please see Note 39                         | Please see Note 39      |
| PT Galuh Cempaka              | 0.8                | 0.8    | Please see Note 39                                  | Please see Note 39      | Please see Note 39                         | Please see Note 39      |
| PT Gorontalo Minerals         | 20                 | 20     | Please see Note 39                                  | Please see Note 39      | Please see Note 39                         | Please see Note 39      |
| PT Sumbawa Timur Mining       | 20                 | 20     | Please see Note 39                                  | Please see Note 39      | Please see Note 39                         | Please see Note 39      |
| PT Pelsart Tambang Kencana    | 15                 | 15     | Please see Note 39                                  | Please see Note 39      | Please see Note 39                         | Please see Note 39      |
| PT Antam Niterra Haltim       | 30                 | 30     | Please see Note 39                                  | Please see Note 39      | Please see Note 39                         | Please see Note 39      |
| PT Weda Bay Nickel            | 10                 | 10     | Please see Note 11 & 39                             | Please see Note 12 & 39 | Please see Note 11 & 39                    | Please see Note 12 & 39 |
| PT Industri Baterai Indonesia | 25                 | 25     | Please see Note 11                                  | Please see Note 12      | Please see Note 11                         | Please see Note 12      |
| PT Nusa Halmahera Minerals    | 25                 | 25     | Please see Note 11                                  | Please see Note 12      | Please see Note 11                         | Please see Note 12      |

| Name                               | Ownership interest |        | Aggregate share of profits/(losses), where material |                    | Contribution to net profit, where material |                    |
|------------------------------------|--------------------|--------|---|--------------------|--|--------------------|
|                                    | 2024 %             | 2023 % | 2024 Rp   | 2023 Rp            | 2024 Rp                                    | 2023 Rp            |
| PT Borneo Alumina Indonesia        | 40                 | 40     | Please see Note 11                                  | Please see Note 12 | Please see Note 11                         | Please see Note 12 |
| PT Feni Haltim                     | 40                 | 40     | Please see Note 11                                  | Please see Note 12 | Please see Note 11                         | Please see Note 12 |
| PT Jiu Long Metal Industry         | 30                 | -      | Please see Note 11                                  | Please see Note 12 | Please see Note 11                         | Please see Note 12 |
| PT Tambang Matarape Sejahtera      | 41                 | -      | Please see Note 11                                  | Please see Note 12 | Please see Note 11                         | Please see Note 12 |
| PT Sinergi Mitra Lestari Indonesia | 25                 | 25     | Please see Note 11                                  | Please see Note 12 | Please see Note 11                         | Please see Note 12 |

**12. Any other significant information needed by an investor to make an informed assessment of the entity's financial performance and financial position.**

ANTAM proved the Company's resilience in facing challenges throughout 2024 that affect by regulatory dynamics and the uncertainty of global macroeconomic conditions. Through robust and agile operational performance management in response to market dynamics, ANTAM not only survived but also achieved financial performance growth, confirming the Company's strong position in the industry.

ANTAM recorded profitability growth with the achievement of net profit for 2024, which reached Rp3.85 trillion, an increase of 25% from the net profit for 2023 of Rp3.08 trillion. In line with growth of net profit, the Company's Earnings Before Interest, Taxes, Depreciation, and Amortization (EBITDA) also increased by 3% with EBITDA in 2024 of Rp6.73 trillion, compared to EBITDA in 2023 of Rp6.55 trillion.

ANTAM's profitability growth in 2024 was reflected in the achievement of gross profit of Rp6.50 trillion, growth 3% from gross profit in 2023 of Rp 6.31 trillion. Meanwhile, the Company's operating profit in 2024 was recorded at Rp3.00 trillion, an increase of 15% from operating profit in 2023 of Rp2.62 trillion. The supporting factor for this increase was driven by the Company's sales growth, accompanied by optimal management of operating expenses. In 2024, the Company's operating expenses decreased by 5% to Rp3.50 trillion, compared to 2023 amounted Rp3.70 trillion. The decrease was mainly due to lower logistics and insurance costs in line with the nickel and bauxite commodity sales were impacted by the licence conditions during 2024. ANTAM other income in 2024 also increased by 31% or equivalent to Rp1.62 trillion from 2023 achievement of Rp1.24 trillion. In 2024, the Company also recorded ANTAM's basic earnings per share at Rp151.77 per basic share, an increase of 19% from basic earnings per share in 2023 of Rp128.07 per basic share.

In Company financial position, ANTAM recorded the total assets increase from Rp42.85 trillion in 2023 to Rp44.52 trillion in 2024 or an increase of 4%. In the same period, ANTAM's total equity in 2024 was recorded of Rp32.20 trillion, growing 3% from the total equity in 2023 of Rp31.17 trillion. In 2024, in addition to the Company's repaid of scheduled investment loans, the Company also accelerated the repaid of investment loans with a total repayment of Rp1.68 trillion on

December 2024, providing ANTAM with additional leverage to support the Company's business development plans.

**13. For foreign entities, which set of accounting standards is used in compiling the report (e.g. International Accounting Standards).**

The accounting standard used is the Indonesian Financial Accounting Standards (FAS).

**14. A commentary on the results for the period.**

**14.1 The earnings per security and the nature of any dilution aspects.**

In 2024, ANTAM's basic earnings per share was recorded at Rp151.77 per basic share, an increase of 19% from basic earnings per share in 2023 of Rp128.07 per basic share. There was no dilution.

**14.2 Returns to shareholders including distributions and buy backs.**

The dividend payment for the reporting period will be determined during the Company's Annual General Shareholders' Meeting for the Financial Year of 2024.

At ANTAM's AGMS for the Financial Year 2023 held on May 8, 2024, on the second agenda the shareholders approved to pay final cash dividend of Rp3,08 trillion, amounting to 100% of the net profit for Financial Year 2023 attributable to the Owner of the Parent of the Company. Dividends per share amounted to Rp128.0712 or equivalent to Rp640.356 per CDI for the Company's CDI holders on the ASX.

**14.3 Significant features of operating performance.**

In 2024, ANTAM is still faced with operational challenges driven by commodity price fluctuations and regulation changes in the domestic industry. In the first half, these conditions had a significant impact on production and sales performance. However, in the second half, ANTAM swiftly caught up with production and fulfilled conducive market demand for all commodities, resulting in revenue growth in 2024.

ANTAM recorded the all-time high of revenue in the Company's history with the recorded of net sales amounted Rp69.19 trillion in 2024, with the contribution of domestic net sales reached Rp63.96 trillion or equivalent to 92% of ANTAM's total net sales in 2024. This impressive revenue performance increased by 69% compared to 2023 revenue of Rp41.05 trillion.

In the gold segment, supported by rising global gold prices due to macroeconomic factors and geopolitical conditions, ANTAM recorded significant sales growth in 2024 of 120% with amounted Rp57.56 trillion compared to 2023 sales of Rp26.12 trillion.

In 2024, ANTAM recorded total gold metal production volume from the Company's mines of 1,019 kg (32,762 troy oz.). Driven by the Company's strong operating fundamentals, ANTAM successfully fulfil the increasing domestic demand, and recorded ANTAM's gold sales volume in 2024 reached 43,776 kg (1,407,431 troy oz.), all of which are for the domestic market, an increase of 68% compared to 2023 sales of 26,129 kg (840,067 troy oz.). Based on the research result from independent consultants, ANTAM managed to maintain its position in the market as the top of mind choice of Indonesians community in investing in gold, reflected from achieving the all-time high gold sales in the Company's history.

In the Nickel Segment, ANTAM recorded sales (ferronickel and nickel ore products) in 2024 that contributed 14% to the Company's total sales amounted Rp9.50 trillion. The Nickel Segment's sales performance in 2024, is mainly affected by market conditions and fluctuations in nickel commodity prices. In addition, licensing challenges have significantly impacted ANTAM's to produce and sell nickel ore and ferronickel.

During 2024, ANTAM's ferronickel production volume reached 20,103 tons of nickel in ferronickel (TNi), with the achievement of ferronickel product sales volume during 2024 reaching 19,452 TNi, with sales destinations to China, India and South Korea. Meanwhile, for nickel ore products, ANTAM's nickel ore production volume in 2024 reached 9.94 million wet metric tons (wmt), with the achievement of ANTAM's nickel ore sales volume in 2024 recorded at 8.35 million wmt, all of which are destined for the domestic market both to fulfil the Company's ferronickel plant feed and sales to third parties for the domestic nickel smelters.

Meanwhile, the Bauxite and Alumina Segment in 2024 had a proportion of 3% to ANTAM's total sales with sales value reaching Rp1.80 trillion or an increase of 7% from 2023 of Rp1.69 trillion.

In 2024 ANTAM recorded total bauxite sales used as ore raw material for Chemical Grade Alumina ("CGA") and Smelter Grade Alumina ("SGA") plants of 1.33 million wmt with sales volume to third parties of 736 thousand wmt. In general, the production and sales performance of bauxite ore was affected by licensing challenges in 2024. For alumina products, in 2024 ANTAM through its subsidiary that operates the Tayan CGA plant, PT Indonesia Chemical Alumina, produced 147,826 tons of alumina and sales volume of alumina products in 2024 reached 177,178 tons of alumina. The alumina sales realisation in 2024 show growth of 24% from 2023 sales of 142,777 tons of alumina.

#### **14.4 The results of segments that is significant to an understanding of the business as a whole.**

Please see note 38 in the Notes to Financial Statements below entitled "Operating Segment Information".

#### **14.5 A discussion of trends in performance.**

ANTAM recorded profitability growth with the achievement of net profit for 2024, which reached Rp3.85 trillion, an increase of 25% from the net profit for 2023 of Rp3.08 trillion. In line with growth of net profit, the Company's Earnings Before Interest, Taxes, Depreciation, and Amortization (EBITDA) also increased by 3% with EBITDA in 2024 of Rp6.73 trillion, compared to EBITDA in 2023 of Rp6.55 trillion.

ANTAM recorded the all-time high of revenue in the Company's history with the recorded of net sales amounted Rp69.19 trillion in 2024, with the contribution of domestic net sales reached Rp63.96 trillion or equivalent to 92% of ANTAM's total net sales in 2024. This impressive revenue performance increased by 69% compared to 2023 revenue of Rp41.05 trillion.

ANTAM's profitability growth in 2024 was reflected in the achievement of gross profit of Rp6.50 trillion, growth 3% from gross profit in 2023 of Rp 6.31 trillion. Meanwhile, the Company's operating profit in 2024 was recorded at Rp3.00 trillion, an increase of 15% from operating profit in 2023 of Rp2.62 trillion. The supporting factor for this increase was driven by the Company's sales growth, accompanied by optimal management of operating expenses. In 2024, the Company's operating expenses decreased by 5% to Rp3.50 trillion, compared to 2023 amounted Rp3.70 trillion. The decrease was mainly due to lower logistics and insurance costs in line with the nickel and bauxite commodity sales were impacted by the licence conditions during 2024.

ANTAM other income in 2024 also increased by 31% or equivalent to Rp1.62 trillion from 2023 achievement of Rp1.24 trillion. In 2024, the Company also recorded ANTAM's basic earnings per share at Rp151.77 per basic share, an increase of 19% from basic earnings per share in 2023 of Rp128.07 per basic share.

In Company financial position, ANTAM recorded the total assets increase from Rp42.85 trillion in 2023 to Rp44.52 trillion in 2024 or an increase of 4%. In the same period, ANTAM's total equity in 2024 was recorded of Rp32.20 trillion, growing 3% from the total equity in 2023 of Rp31.17 trillion.

#### **14.6 Any other factors which have affected the results in the period or which are likely to affect results in the future, including those where the effect could not be quantified.**

ANTAM proved the Company's resilience in facing challenges throughout 2024 that affect by regulatory dynamics and the uncertainty of global macroeconomic conditions. Through robust and agile operational performance management in response to market dynamics, ANTAM not only survived but also achieved financial performance growth, confirming the Company's strong position in the industry.

ANTAM recorded profitability growth with the achievement of net profit for 2024, which reached Rp3.85 trillion, an increase of 25% from the net profit for 2023 of Rp3.08 trillion. In line with growth of net profit, the Company's Earnings Before Interest, Taxes, Depreciation, and Amortization (EBITDA) also increased by 3% with EBITDA in 2024 of Rp6.73 trillion, compared to EBITDA in 2023 of Rp6.55 trillion.

ANTAM's profitability growth in 2024 was reflected in the achievement of gross profit of Rp6.50 trillion, growth 3% from gross profit in 2023 of Rp 6.31 trillion. Meanwhile, the Company's operating profit in 2024 was recorded at Rp3.00 trillion, an increase of 15% from operating profit in 2023 of Rp2.62 trillion. The supporting factor for this increase was driven by the Company's sales growth, accompanied by optimal management of operating expenses. In 2024, the Company's operating expenses decreased by 5% to Rp3.50 trillion, compared to 2023 amounted Rp3.70 trillion. The decrease was mainly due to lower logistics and insurance costs in line with the nickel and bauxite commodity sales were impacted by the licence conditions during 2024. ANTAM other income in 2024 also increased by 31% or equivalent to Rp1.62 trillion from 2023 achievement of Rp1.24 trillion. In 2024, the Company also recorded ANTAM's basic earnings per share at Rp151.77 per basic share, an increase of 19% from basic earnings per share in 2023 of Rp128.07 per basic share.

In Company financial position, ANTAM recorded the total assets increase from Rp42.85 trillion in 2023 to Rp44.52 trillion in 2024 or an increase of 4%. In the same period, ANTAM's total equity in 2024 was recorded of Rp32.20 trillion, growing 3% from the total equity in 2023 of Rp31.17 trillion. In 2024, in addition to the Company's repaid of scheduled investment loans, the Company also accelerated the repaid of investment loans with a total repayment of Rp1.68 trillion on December 2024, providing ANTAM with additional leverage to support the Company's business development plans.

In 2024, ANTAM is still faced with operational challenges driven by commodity price fluctuations and regulation changes in the domestic industry. In the first half, these conditions had a significant impact on production and sales performance. However, in the second half, ANTAM swiftly caught up with production and fulfilled conducive market demand for all commodities, resulting in revenue growth in 2024.



ANTAM recorded the all-time high of revenue in the Company's history with the recorded of net sales amounted Rp69.19 trillion in 2024, with the contribution of domestic net sales reached Rp63.96 trillion or equivalent to 92% of ANTAM's total net sales in 2024. This impressive revenue performance increased by 69% compared to 2023 revenue of Rp41.05 trillion.

- 15. A statement as to whether the report is based on +accounts which have been audited or subject to review, are in the process of being audited or reviewed, or have not yet been audited or reviewed**

The report is based on accounts which have been audited.

- 16. If the +accounts have not yet been audited or subject to review and are likely to be subject to dispute or qualification, a description of the likely dispute or qualification.**

N/A

- 17. If the +accounts have been audited or subject to review and are subject to dispute or qualification, a description of the dispute or qualification.**

N/A

**PT ANEKA TAMBANG TBK  
DAN ENTITAS ANAK/*AND SUBSIDIARIES***

**LAPORAN KEUANGAN KONSOLIDASIAN/  
*CONSOLIDATED FINANCIAL STATEMENTS***

**31 DESEMBER 2024 DAN 2023/  
*31 DECEMBER 2024 AND 2023***

**SURAT PERNYATAAN DIREKSI TENTANG/  
DIRECTORS' STATEMENT REGARDING**

**TANGGUNG JAWAB ATAS  
LAPORAN KEUANGAN KONSOLIDASIAN  
UNTUK TANGGAL 31 DESEMBER 2024 DAN 2023  
SERTA UNTUK TAHUN-TAHUN YANG BERAKHIR  
PADA TANGGAL 31 DESEMBER 2024 DAN 2023**

**THE RESPONSIBILITY FOR  
THE CONSOLIDATED FINANCIAL STATEMENTS  
AS AT 31 DECEMBER 2024 AND 2023  
AND FOR THE YEARS ENDED  
31 DECEMBER 2024 AND 2023**

**PT ANEKA TAMBANG TBK  
DAN ENTITAS ANAK/AND SUBSIDIARIES**

Atas nama Direksi, kami yang bertanda tangan di bawah ini :

*On behalf of the Board of Directors, we, the undersigned :*

1. Nama : Nicolas D. Kanter  
Alamat Kantor : Jl. Letjen. T.B. Simatupang  
No. 1, Jakarta 12530  
Alamat Domisili : Jl. Cikatomas II No. 5  
RT 004, RW 004  
Rawa Barat, Kebayoran Baru  
Jakarta Selatan  
Nomor Telepon : +6221 789 1234  
Jabatan : Direktur Utama

1. Name : Nicolas D. Kanter  
Office Address : Jl. Letjen. T.B. Simatupang  
No. 1, Jakarta 12530  
Address of Domicile : Jl. Cikatomas II No. 5  
RT 004, RW 004  
Rawa Barat, Kebayoran Baru  
South Jakarta  
Telephone Number : +6221 789 1234  
Position : President Director

2. Nama : Arianto Sabtonugroho  
Alamat Kantor : Jl. Letjen. T.B. Simatupang  
No. 1, Jakarta 12530  
Alamat Domisili : Jl. Bukit Hijau VIII No.37  
RT 009, RW 013  
Pondok Pinang, Kebayoran  
Lama, Jakarta Selatan  
Nomor Telepon : +6221 789 1234  
Jabatan : Direktur Keuangan dan  
Manajemen Risiko

2. Name : Arianto Sabtonugroho  
Office Address : Jl. Letjen. T.B. Simatupang  
No. 1, Jakarta 12530  
Address of Domicile : Jl. Bukit Hijau VIII No.37  
RT 009, RW 013  
Pondok Pinang, Kebayoran  
Lama, South Jakarta  
Telephone Number : +6221 789 1234  
Position : Director of Finance and  
Risk Management

Menyatakan bahwa :

*Declare that :*

1. Bertanggung jawab atas penyusunan dan penyajian laporan keuangan konsolidasian PT Aneka Tambang Tbk ("Perusahaan") dan Entitas Anak;
2. Laporan keuangan konsolidasian Perusahaan dan Entitas Anak telah disusun dan disajikan sesuai dengan Standar Akuntansi Keuangan di Indonesia;

1. *We are responsible for the preparation and presentation of the consolidated financial statements of PT Aneka Tambang Tbk (the "Company") and Subsidiaries;*
2. *The consolidated financial statements of the Company and Subsidiaries have been prepared and presented in accordance with Indonesian Financial Accounting Standards;*

**PT ANTAM Tbk**  
Head Office  
Gedung Aneka Tambang  
Jl. Letjen. TB. Simatupang No. 1  
Lingkar Selatan, Tanjung Barat  
Jakarta 12530, Indonesia

T 62-21 789 1234  
F 62-21 789 1224  
E corsec@antam.com

www.antam.com



3. a. Semua informasi dalam laporan keuangan konsolidasian Perusahaan dan Entitas Anak telah dimuat secara lengkap dan benar;
- b. Laporan keuangan konsolidasian Perusahaan dan Entitas Anak tidak mengandung informasi atau fakta material yang tidak benar, dan tidak menghilangkan informasi atau fakta material;
4. Bertanggung jawab atas sistem pengendalian internal dalam Perusahaan dan Entitas Anak.

Demikian pernyataan ini dibuat dengan sebenarnya.

Untuk dan atas nama Direksi.


3. a. All information in the consolidated financial statements of the Company and Subsidiaries is complete and correct;
- b. The consolidated financial statements of the Company and Subsidiaries do not contain false material information or facts, nor do they omit material information or facts;
4. We are responsible for the internal control systems of the Company and Subsidiaries.

This declaration has been made truthfully.

For and on behalf of the Board of Directors.

Direktur Utama /  
President Director

Direktur Keuangan dan Manajemen Risiko /  
Director of Finance and Risk Management

  
Nicolas D. Kanter



  
Arianto Sabtonugroho

JAKARTA  
8 April 2025

PT ANTAM Tbk  
Head Office  
Gedung Aneka Tambang  
Jl. Letjen. TB. Simatupang No. 1  
Lingkar Selatan, Tanjung Barat  
Jakarta 12530, Indonesia

T 62-21 789 1234  
F 62-21 789 1224  
E corsec@antam.com

www.antam.com



# Amir Abadi Jusuf, Aryanto, Mawar & Rekan

Registered Public Accountants

Nomor/Number : 00402/2.1030/AU.1/02/1169-1/1/IV/2025

RSM Indonesia  
Plaza ASIA, Level 10  
Jl. Jend. Sudirman Kav. 59  
Jakarta 12190 Indonesia

T +62 215140 1340  
F +62 215140 1350

www.rsm.id

## Laporan Auditor Independen/ Independent Auditor's Report

Pemegang Saham, Dewan Komisaris dan Direksi/  
The Shareholders, Board of Commissioners, and Directors

### PT Aneka Tambang Tbk

#### Opini

Kami telah mengaudit laporan keuangan konsolidasian PT Aneka Tambang Tbk dan entitas anaknya ("Grup"), yang terdiri dari laporan posisi keuangan konsolidasian tanggal 31 Desember 2024, serta laporan laba rugi dan penghasilan komprehensif lain, laporan perubahan ekuitas, dan laporan arus kas konsolidasian untuk tahun yang berakhir pada tanggal 31 Desember 2024, termasuk ikhtisar kebijakan akuntansi material.

Menurut opini kami, laporan keuangan konsolidasian terlampir menyajikan secara wajar, dalam semua hal yang material, posisi keuangan konsolidasian Grup tanggal 31 Desember 2024, serta kinerja keuangan dan arus kas konsolidasian untuk tahun yang berakhir pada tanggal tersebut, sesuai dengan Standar Akuntansi Keuangan di Indonesia.

#### Basis Opini

Kami melaksanakan audit kami berdasarkan Standar Audit yang ditetapkan oleh Institut Akuntan Publik Indonesia. Tanggung jawab kami menurut standar tersebut diuraikan lebih lanjut dalam paragraf Tanggung Jawab Auditor terhadap Audit atas Laporan Keuangan pada laporan kami. Kami independen terhadap Grup berdasarkan ketentuan etika yang relevan dalam audit kami atas laporan keuangan konsolidasian di Indonesia, dan kami telah memenuhi tanggung jawab etika lainnya berdasarkan ketentuan tersebut. Kami yakin bahwa bukti audit yang telah kami peroleh adalah cukup dan tepat untuk menyediakan suatu basis bagi opini audit kami.

#### Opinion

*We have audited the accompanying consolidated financial statements of PT Aneka Tambang Tbk and its subsidiaries ("the Group"), which comprise the consolidated statement of financial position as of December 31, 2024, and consolidated statement of profit or loss and other comprehensive income, statement of changes in equity, and statement of cash flows for the year then ended December 31, 2024, and a summary of material accounting policies.*

*In our opinion, the accompanying consolidated financial statements present fairly, in all material respects, consolidated financial position of the Group as of December 31, 2024, and their consolidated financial performance and cash flows for the year then ended in accordance with Indonesian Financial Accounting Standards.*


#### Basis for Opinion

*We conducted our audit in accordance with Standards on Auditing established by the Indonesian Institute of Certified Public Accountant. Our responsibilities under those standards are further described in the 'Auditors' responsibilities for the audit of the Consolidated Financial Statements paragraph of our report. We are independent of the Group in accordance with the ethical requirements that are relevant to our audit of the Consolidated Financial Statements in Indonesia, and we have fulfilled our other ethical responsibilities in accordance with these requirements. We believe that the audit evidence we have obtained is sufficient and appropriate to provide a basis for our opinion.*

THE POWER OF BEING UNDERSTOOD  
ASSURANCE | TAX | CONSULTING

Amir Abadi Jusuf, Aryanto, Mawar & Rekan, Registered Public Accountants is a member of the RSM network and trades as RSM. RSM is the trading name used by the members of the RSM network. Each member of the RSM network is an independent accounting and consulting firm which practices in its own right. The RSM network is not itself a separate legal entity in any jurisdiction.

Licence: KMK No.477/KM.1/2015  
Registered at the Indonesia Financial Services Authority (OJK)



### Hal Audit Utama

Hal audit utama adalah hal-hal yang, menurut pertimbangan profesional kami, merupakan hal yang paling signifikan dalam audit kami atas laporan keuangan konsolidasian periode kini. Hal-hal tersebut disampaikan dalam konteks audit kami atas laporan keuangan konsolidasian secara keseluruhan, dan dalam merumuskan opini kami atas laporan keuangan konsolidasian terkait, kami tidak menyatakan suatu opini terpisah atas hal audit utama tersebut.

#### Nilai Tercatat Aset Tetap Proyek Pembangunan Pabrik Feronikel Haltim ("P3FH"), Pabrik Feronikel Pomalaa ("P3FP"), dan Aset Pembangkit

Pada tanggal 31 Desember 2024, Grup memiliki aset tetap P3FH, P3FP, dan aset pembangkit sebesar Rp9,46 triliun, dimana jumlah tersebut mencakup 21,25% dari jumlah aset Grup.

Grup mengidentifikasi adanya indikator penurunan nilai atas aset tetap pada Unit Pengasil Kas ("UPK") P3FH, P3FP, dan aset pembangkit pada tanggal 31 Desember 2024. Sebagai konsekuensinya, Grup melakukan pengujian penurunan nilai, yang melibatkan penentuan nilai terpulihkan aset tetap P3FH, P3FP, dan aset pembangkit, dan membandingkannya dengan nilai tercatat aset tetap tersebut, sebesar masing-masing Rp4,54 triliun, Rp3,82 triliun, dan Rp1,10 triliun pada tanggal 31 Desember 2024.

Estimasi Grup atas nilai terpulihkan, yaitu nilai yang lebih tinggi antara nilai pakai dan nilai wajar aset dikurangi biaya pelepasan, melibatkan asumsi-asumsi signifikan terkait harga komoditas, pengeluaran operasional di masa depan, serta tingkat diskonto.

Pengungkapan Grup mengenai aset tetap dijelaskan pada Catatan 2k dan 12.

Kami merespons hal audit utama dengan melakukan prosedur audit termasuk:

- Pemahaman dan evaluasi desain dan implementasi pengendalian internal Grup yang relevan sehubungan proses pengujian penurunan nilai;
- Memperoleh penilaian Grup atas indikator penurunan nilai aset tetap P3FH, P3FP, dan aset pembangkit, dan penilaian manajemen atas pengidentifikasi P3FH dan P3FP sebagai suatu UPK terpisah;

### Key Audit Matter

*Key audit matter are those matters that, in our professional judgement, were of most significance in our audit of consolidated financial statements of the current year. These matters were addressed in the context of the audit of consolidated financial statements as a whole, and in forming our opinion thereon, and we do not provide a separate opinion on these matters.*

#### Carrying Value of Fixed Asset in the East Halmahera Ferronickel Plant Development ("P3FH"), Pomalaa Ferronickel Plant ("P3FP"), and Power Plant

*As of December 31, 2024, the Group recorded fixed assets P3FH, P3FP, and power plant amounting to Rp9.46 trillion, which account for 21.25% of the Group's total assets.*


*The Group identified indicators of impairment of fixed assets for the P3FH, P3FP, and power plant cash-generating units ("CGUs") as at December 31, 2024. Consequently, the Group performed an impairment assessment, which involve determining recoverable amounts of the fixed assets of P3FH and P3FP and comparing them to the carrying values of the fixed assets, which were Rp4.54 trillion, Rp3.82 trillion, and Rp1.10 trillion, respectively, as of December 31, 2024.*

*The Group's estimate of the recoverable amount, which is the higher of value-in-use and fair value less costs of disposal, involved significant assumptions with respect to future commodity prices, future operating expenditure and the discount rate.*

*The Group's disclosures regarding fixed assets are explained in Notes 2k and 12.*

*We responds to key audit matter by performing audit procedures including:*

- *Understand and evaluate the design and implementation of the Group's relevant internal controls in respect of impairment assessment process;*
- *Obtained the Group's assessment of impairment indicators over the P3FH and P3FP fixed assets, and management's assessment over the identification of P3FH and P3FP as separate CGUs;*



- Menguji estimasi Grup atas nilai terpulihkan aset tetap P3FH, P3FP, dan aset pembangkit, yang mencakup:
  - Membandingkan proyeksi harga komoditas yang digunakan oleh Grup dengan data pasar eksternal.
  - Membandingkan proyeksi pengeluaran operasional Grup dengan biaya historis aktual Grup.
  - Dengan bantuan pakar internal kami, menghitung tingkat diskonto secara independen dan membandingkannya dengan hasil perhitungan Grup.
- Menguji keakuratan matematis dari perhitungan nilai terpulihkan pada model Grup; dan
- Menilai kecukupan pengungkapan terkait pengujian penurunan nilai aset tetap P3FH, P3FP, dan aset pembangkit dalam laporan keuangan konsolidasian sesuai dengan ketentuan Standar Akuntansi Keuangan di Indonesia.

#### Hal Lain

Laporan keuangan konsolidasian PT Aneka Tambang Tbk dan entitas anaknya pada tanggal 31 Desember 2023 dan untuk tahun yang berakhir pada tanggal tersebut diaudit oleh auditor independen lain dengan laporan No.00506/2.1025/AU.1/02/1782-1/1/III/2024 tanggal 28 Maret 2024 yang menyatakan opini tanpa modifikasian atas laporan keuangan tersebut.

#### Informasi Lain

Manajemen bertanggung jawab atas informasi lain. Informasi lain terdiri dari informasi yang tercantum dalam laporan tahunan tahun 2024, tetapi tidak termasuk laporan keuangan konsolidasian dan laporan auditor kami. Laporan tahunan tahun 2024 diharapkan akan tersedia bagi kami setelah tanggal laporan ini.

Opini kami atas laporan keuangan konsolidasian tidak mencakup informasi lain, dan oleh karena itu, kami tidak menyatakan bentuk keyakinan apapun atas informasi lain tersebut.

- *Tested the Group's estimate of the recoverable amount of the P3FH, P3FP, and power plant fixed assets, which included:*
  - *Compared the Group's commodity price forecast against external market data.*
  - *Benchmarked the Group's operating expenditure forecast against actual historical costs of the Group's.*
  - *With the assistance of our internal expert, independently calculated the discount rate and compared it with the Group's calculation results.*
- *Tested the mathematical accuracy of the calculation of the recoverable amount in the Group's model; and*
- *Assessed the adequacy of the disclosures in relation to the impairment assessment of the P3FH, P3FP, and power plant fixed assets in the consolidated financial statements in respect of the requirements of Indonesian Financial Accounting Standards.*


#### Other Matter

*The accompanying consolidated financial statements of PT Aneka Tambang Tbk and its subsidiaries as of December 31, 2023 and for the year then ended were audited by other independent auditors with report No. 00506/2.1025/AU.1/02/1782-1/1/III/2024 dated March 28, 2024 which expressed an unmodified opinion on the financial statements.*

#### Other Information

*Management is responsible for other information. The other information comprises the information included in the 2024 annual report, but does not include the consolidated financial statements and our auditors' report thereon. The 2024 annual report is expected to be made available to us after the date of this auditor's report.*

*Our opinion on the consolidated financial statements does not cover the other information and we will not express any form of assurance conclusion thereon.*



Sehubungan dengan audit kami atas laporan keuangan konsolidasian, tanggung jawab kami adalah untuk membaca informasi lain yang diidentifikasi di atas, jika tersedia dan, dalam melaksanakannya, mempertimbangkan apakah informasi lain mengandung ketidakkonsistensian material dalam laporan keuangan konsolidasian atau pemahaman yang kami peroleh selama audit, atau mengandung kesalahan penyajian material.

Ketika kami membaca laporan tahunan tahun 2024, jika kami menyimpulkan bahwa terdapat suatu kesalahan penyajian material di dalamnya, kami diharuskan untuk mengomunikasikan hal tersebut kepada pihak yang bertanggung jawab atas tata kelola dan melakukan tindakan tepat yang akan dilakukan berdasarkan Standar Audit yang dikeluarkan oleh Institut Akuntan Publik Indonesia dan/atau peraturan perundang-undangan yang berlaku.

#### **Tanggung Jawab Manajemen dan Pihak yang Bertanggung Jawab atas Tata Kelola terhadap Laporan Keuangan Konsolidasian**

Manajemen bertanggung jawab atas penyusunan dan penyajian wajar laporan keuangan konsolidasian ini sesuai dengan Standar Akuntansi Keuangan di Indonesia, dan atas pengendalian internal yang dianggap perlu oleh manajemen untuk memungkinkan penyusunan laporan keuangan konsolidasian yang bebas dari kesalahan penyajian material, baik yang disebabkan oleh kecurangan maupun kesalahan.

Dalam penyusunan laporan keuangan konsolidasian, manajemen bertanggung jawab untuk menilai kemampuan Grup dalam mempertahankan kelangsungan usahanya, mengungkapkan, sesuai dengan kondisinya, hal-hal yang berkaitan dengan kelangsungan usaha, dan menggunakan basis akuntansi kelangsungan usaha, kecuali manajemen memiliki intensi untuk melikuidasi Grup atau menghentikan operasi, atau tidak memiliki alternatif yang realistis selain melaksanakannya.

Pihak yang bertanggung jawab atas tata kelola bertanggung jawab untuk mengawasi proses pelaporan keuangan Grup.

*In connection with our audit of the consolidated financial statements, our responsibility is to read the other information identified above when it becomes available and, in doing so, consider whether the other information is materially inconsistent with the consolidated financial statements or our knowledge obtained in the audit, or otherwise appears to be materially misstated.*


*When we read the 2024 annual report, if we conclude that there is a material misstatement therein, we are required to communicate the matter to those charged with governance and take appropriate actions based on the applicable Standards on Auditing established by the Indonesian Institute of Certified Public Accountants and/or laws and regulations.*

#### **Responsibilities of Management and Those Charged with Governance for Consolidated Financial Statements**

*Management is responsible for the preparation and fair presentation of these consolidated financial statements in accordance with Indonesian Financial Accounting Standards, and for such internal control as management determines is necessary to enable the preparation of consolidated financial statements that are free from material misstatement, whether due to fraud or error.*

*In preparing consolidated financial statements, management is responsible for assessing Group's ability to continue as a going concern, disclosing, as applicable, matters related to going concern and using the going concern basis of accounting unless management either intends to liquidate Group or to cease operations, or has no realistic alternative but to do so.*

*Those charged with governance are responsible for overseeing the Group's financial reporting process.*





### **Tanggung Jawab Auditor terhadap Audit atas Laporan Keuangan Konsolidasian**

Tujuan kami adalah untuk memperoleh keyakinan memadai tentang apakah laporan keuangan konsolidasian secara keseluruhan bebas dari kesalahan penyajian material, baik yang disebabkan oleh kecurangan maupun kesalahan, dan untuk menerbitkan laporan auditor yang mencakup opini kami. Keyakinan memadai merupakan suatu tingkat keyakinan tinggi, namun bukan merupakan suatu jaminan bahwa audit yang dilaksanakan berdasarkan Standar Audit akan selalu mendeteksi kesalahan penyajian material ketika hal tersebut ada. Kesalahan penyajian dapat disebabkan oleh kecurangan maupun kesalahan dan dianggap material jika, baik secara individual maupun secara agregat, dapat diekspektasikan secara wajar akan memengaruhi keputusan ekonomi yang diambil oleh pengguna berdasarkan laporan keuangan konsolidasian tersebut.

Sebagai bagian dari suatu audit berdasarkan Standar Audit, kami menerapkan pertimbangan profesional dan mempertahankan skeptisisme profesional selama audit. Kami juga:


- Mengidentifikasi dan menilai risiko kesalahan penyajian material dalam laporan keuangan konsolidasian, baik yang disebabkan oleh kecurangan maupun kesalahan, mendesain dan melaksanakan prosedur audit yang responsif terhadap risiko tersebut, serta memperoleh bukti audit yang cukup dan tepat untuk menyediakan basis bagi opini kami. Risiko tidak terdeteksinya kesalahan penyajian material yang disebabkan oleh kecurangan lebih tinggi dari yang disebabkan oleh kesalahan, karena kecurangan dapat melibatkan kolusi, pemalsuan, penghilangan secara sengaja, pernyataan salah, atau pengabaian pengendalian internal.
- Memperoleh suatu pemahaman tentang pengendalian internal yang relevan dengan audit untuk mendesain prosedur audit yang tepat sesuai dengan kondisinya, tetapi bukan untuk tujuan menyatakan opini atas keefektifitasan pengendalian internal Grup.
- Mengevaluasi ketepatan kebijakan akuntansi yang digunakan serta kewajaran estimasi akuntansi dan pengungkapan terkait yang dibuat oleh manajemen.

### **Auditor's Responsibilities for the Audit of Consolidated Financial Statements**

*Our objectives are to obtain reasonable assurance about whether consolidated financial statements as a whole are free from material misstatement, whether due to fraud or error, and to issue an auditor's report that includes our opinion. Reasonable assurance is a high level of assurance, but is not a guarantee that an audit conducted in accordance with Standards on Auditing will always detect a material misstatement when it exists. Misstatements can arise from fraud or error and are considered material if, individually or in the aggregate, they could reasonably be expected to influence the economic decisions of users taken on the basis of these consolidated financial statements.*

*As part of an audit in accordance with Standards on Auditing, we exercise professional judgement and maintain professional skepticism throughout the audit. We also:*

- *Identify and assess the risks of material misstatement of consolidated financial statements, whether due to fraud or error, design and perform audit procedures responsive to those risks, and obtain audit evidence that is sufficient and appropriate to provide a basis for our opinion. The risk of not detecting a material misstatement resulting from fraud is higher than for one resulting from error, as fraud may involve collusion, forgery, intentional omissions, misrepresentations, or the override of internal control.*
- *Obtain an understanding of internal control relevant to the audit in order to design audit procedures that are appropriate in the circumstances, but not for the purpose of expressing an opinion on the effectiveness of the Group's internal control.*
- *Evaluate the appropriateness of accounting policies used and the reasonableness of accounting estimates and related disclosures made by management.*



- Menyimpulkan ketepatan penggunaan basis akuntansi kelangsungan usaha oleh manajemen dan, berdasarkan bukti audit yang diperoleh, apakah terdapat suatu ketidakpastian material yang terkait dengan peristiwa atau kondisi yang dapat menyebabkan keraguan signifikan atas kemampuan Grup untuk mempertahankan kelangsungan usahanya. Ketika kami menyimpulkan bahwa terdapat suatu ketidakpastian material, kami diharuskan untuk menarik perhatian dalam laporan auditor kami ke pengungkapan terkait dalam laporan keuangan konsolidasian atau, jika pengungkapan tersebut tidak memadai, harus menentukan apakah perlu untuk memodifikasi opini kami. Kesimpulan kami didasarkan pada bukti audit yang diperoleh hingga tanggal laporan auditor kami. Namun, peristiwa atau kondisi masa depan dapat menyebabkan Grup tidak dapat mempertahankan kelangsungan usaha.
- Mengevaluasi penyajian, struktur, dan isi laporan keuangan konsolidasian secara keseluruhan, termasuk pengungkapannya, dan apakah laporan keuangan konsolidasian mencerminkan transaksi dan peristiwa yang mendasarinya dengan suatu cara yang mencapai penyajian wajar.
- Memeroleh bukti audit yang cukup dan tepat terkait informasi keuangan entitas atau aktivitas bisnis dalam Grup untuk menyatakan opini atas laporan keuangan konsolidasian. Kami bertanggung jawab atas arahan, supervisi, dan pelaksanaan audit Grup. Kami tetap bertanggung jawab sepenuhnya atas opini audit kami.


Kami mengomunikasikan kepada pihak yang bertanggung jawab atas tata kelola mengenai, antara lain, ruang lingkup dan saat yang direncanakan atas audit, serta temuan audit signifikan, termasuk setiap defisiensi signifikan dalam pengendalian internal yang teridentifikasi oleh kami selama audit.

Kami juga memberikan suatu pernyataan kepada pihak yang bertanggung jawab atas tata kelola bahwa kami telah mematuhi ketentuan etika yang relevan mengenai independensi, dan mengomunikasikan seluruh hubungan, serta hal-hal lain yang dianggap secara wajar berpengaruh terhadap independensi kami, dan, jika relevan, pengamanan terkait.

- *Conclude on the appropriateness of management's use of the going concern basis of accounting and, based on the audit evidence obtained, whether a material uncertainty exists related to events or conditions that may cast significant doubt on the Group's ability to continue as a going concern. If we conclude that a material uncertainty exists, we are required to draw attention in our auditor's report to the related disclosures in the consolidated financial statements or, if such disclosures are inadequate, to modify our opinion. Our conclusions are based on the audit evidence obtained up to the date of our auditor's report. However, future events or conditions may cause the Group to cease to continue as a going concern.*
- *Evaluate the overall presentation, structure and content of consolidated financial statements, including the disclosures, and whether the consolidated financial statements represent the underlying transactions and events in a manner that achieves fair presentation.*
- *Obtain sufficient appropriate audit evidence regarding the financial information of the entities or business activities within the Group to express an opinion on consolidated financial statements. We are responsible for the direction, supervision and performance of the group audit. We remain solely responsible for our audit opinion.*

*We communicate with those charged with governance regarding, among other matters, the planned scope and timing of the audit and significant audit findings, including any significant deficiencies in internal control that we identify during our audit.*

*We also provide those charged with governance with a statement that we have complied with relevant ethical requirements regarding independence, and to communicate with them all relationships and other matters that may reasonably be thought to bear on our independence, and where applicable, related safeguards.*



Dari hal-hal yang dikomunikasikan kepada pihak yang bertanggung jawab atas tata kelola, kami menentukan hal-hal tersebut yang paling signifikan dalam audit atas laporan keuangan konsolidasian periode kini dan oleh karenanya menjadi hal audit utama. Kami menguraikan hal audit utama dalam laporan auditor kami, kecuali peraturan perundang-undangan melarang pengungkapan publik tentang hal tersebut atau ketika, dalam kondisi yang sangat jarang terjadi, kami menentukan bahwa suatu hal tidak boleh dikomunikasikan dalam laporan kami karena konsekuensi merugikan dari mengomunikasikan hal tersebut akan diekspektasikan secara wajar melebihi manfaat kepentingan publik atas komunikasi tersebut.

*From the matters communicated with those charged with governance, we determine those matters that were of most significance in the audit of consolidated financial statements of the current period and are therefore the key audit matters. We describe these matters in our auditor's report unless law or regulation precludes public disclosure about the matter or when, in extremely rare circumstances, we determine that a matter should not be communicated in our report because the adverse consequences of doing so would reasonably be expected to outweigh the public interest benefits of such communication.*


**Amir Abadi Jusuf, Aryanto, Mawar & Rekan**



**Jul Edy Siahaan**

Nomor Izin Akuntan Publik: AP.1169/  
Public Accountant License Number: AP.1169

Jakarta, 8 April 2025/April 8, 2025



**PT ANEKA TAMBANG TBK  
DAN ENTITAS ANAK/AND SUBSIDIARIES**

**Lampiran 1/1 Schedule**

**LAPORAN POSISI KEUANGAN  
KONSOLIDASIAN  
31 DESEMBER 2024 DAN 2023**

(Disajikan dalam jutaan Rupiah, kecuali dinyatakan lain)

**CONSOLIDATED STATEMENTS OF  
FINANCIAL POSITION  
AS AT 31 DECEMBER 2024 AND 2023**

(Expressed in millions of Rupiah, unless otherwise stated)

|   | <u>Catatan/<br/>Notes</u> | <u>2024</u>              | <u>2023</u>              |  |
|---|---------------------------|--------------------------|--------------------------|--|
| <b>ASET</b>                             |                           |                          |                          | <b>ASSETS</b>                          |
| <b>ASET LANCAR</b>                      |                           |                          |                          | <b>CURRENT ASSETS</b>                  |
| Kas dan setara kas                      | 5                         | 4,751,621                | 9,208,814                | Cash and cash equivalents              |
| Piutang usaha, bersih                   | 6                         |                          |                          | Trade receivables, net                 |
| - Pihak ketiga                          |                           | 943,915                  | 1,091,901                | Third parties -                        |
| - Pihak berelasi                        |                           | 204,879                  | 2,370                    | Related parties -                      |
| Persediaan, bersih                      | 7                         | 6,039,652                | 3,470,153                | Inventories, net                       |
| Piutang lain-lain, bersih               | 8                         | 332,790                  | 394,584                  | Other receivables, net                 |
| Pajak dibayar dimuka                    | 19a                       |                          |                          | Prepaid taxes                          |
| - Pajak penghasilan badan               |                           | -                        | 45,998                   | Corporate income taxes -               |
| - Pajak lain-lain                       |                           | 724,916                  | 329,412                  | Other taxes -                          |
| Biaya dibayar dimuka                    |                           | 14,502                   | 29,936                   | Prepaid expenses                       |
| Aset keuangan lancar lainnya            | 9                         | 4,565,539                | 5,125,501                | Other current financial assets         |
| Aset lancar lain-lain                   | 15                        | 414,161                  | 365,877                  | Other current assets                   |
| <b>Jumlah aset lancar</b>               |                           | <b><u>17,991,975</u></b> | <b><u>20,064,546</u></b> | <b>Total current assets</b>            |
| <b>ASET TIDAK LANCAR</b>                |                           |                          |                          | <b>NON-CURRENT ASSETS</b>              |
| Piutang lain-lain, bersih               | 8                         | 239,592                  | -                        | Other receivables, net                 |
| Kas yang dibatasi penggunaannya         | 10                        | 360,988                  | 291,107                  | Restricted cash                        |
| Investasi pada entitas asosiasi, bersih | 11                        | 5,426,133                | 2,568,246                | Investments in associates, net         |
| Aset tetap, bersih                      | 12                        | 15,644,099               | 16,183,257               | Fixed assets, net                      |
| Properti pertambangan, bersih           | 13                        | 578,136                  | 616,042                  | Mining properties, net                 |
| Aset eksplorasi dan evaluasi, bersih    | 14                        | 952,224                  | 741,468                  | Exploration and evaluation assets, net |
| Aset takberwujud, bersih                |                           | 67,231                   | 45,534                   | Intangible assets, net                 |
| Pajak dibayar dimuka                    | 19a                       |                          |                          | Prepaid taxes                          |
| - Pajak penghasilan badan               |                           | 851,029                  | 43,707                   | Corporate income taxes -               |
| - Pajak lain-lain                       |                           | 639,302                  | 627,690                  | Other taxes -                          |
| Aset pajak tangguhan                    | 19d                       | 430,803                  | 183,565                  | Deferred tax assets                    |
| Goodwill                                | 16                        | 68,336                   | 68,336                   | Goodwill                               |
| Aset derivatif                          |                           | 90,092                   | -                        | Derivative assets                      |
| Aset tidak lancar lain-lain             | 15                        | 1,182,705                | 1,417,831                | Other non-current assets               |
| <b>Jumlah aset tidak lancar</b>         |                           | <b><u>26,530,670</u></b> | <b><u>22,786,783</u></b> | <b>Total non-current assets</b>        |
| <b>JUMLAH ASET</b>                      |                           | <b><u>44,522,645</u></b> | <b><u>42,851,329</u></b> | <b>TOTAL ASSETS</b>                    |

Catatan atas laporan keuangan konsolidasian merupakan bagian yang tidak terpisahkan dari laporan keuangan konsolidasian

The accompanying notes to the consolidated financial statements form an integral part of these consolidated financial statements

**PT ANEKA TAMBANG TBK  
DAN ENTITAS ANAK/AND SUBSIDIARIES**

**Lampiran 1/2 Schedule**

**LAPORAN POSISI KEUANGAN  
KONSOLIDASIAN  
31 DESEMBER 2024 DAN 2023**

(Disajikan dalam jutaan Rupiah, kecuali dinyatakan lain)

**CONSOLIDATED STATEMENTS OF  
FINANCIAL POSITION**

**AS AT 31 DECEMBER 2024 AND 2023**

(Expressed in millions of Rupiah, unless otherwise stated)

|   | <u>Catatan/<br/>Notes</u> | <u>2024</u>              | <u>2023</u>              |   |
|---|---------------------------|--------------------------|--------------------------|---|
| <b>LIABILITAS</b>   |                           |                          |                          | <b>LIABILITIES</b>                              |
| <b>LIABILITAS JANGKA PENDEK</b>                             |                           |                          |                          | <b>CURRENT LIABILITIES</b>                      |
| Utang usaha   | 17                        | 1,771,033                | 1,549,578                | Trade payables                                  |
| Beban akrual  | 18                        | 1,609,847                | 1,787,341                | Accrued expenses                                |
| Liabilitas imbalan karyawan jangka pendek                   |                           | 374,013                  | 367,848                  | Short-term employee benefit liabilities         |
| Utang pajak   | 19b                       |                          |                          | Taxes payable                                   |
| - Pajak penghasilan badan                                   |                           | 40,499                   | 436,776                  | Corporate income taxes -                        |
| - Pajak lain-lain   |                           | 132,030                  | 202,887                  | Other taxes -                                   |
| Pinjaman bank jangka pendek                                 | 20                        | -                        | 1,002,040                | Short-term bank loans                           |
| Pinjaman investasi, bagian jangka pendek                    | 21                        | -                        | 624,303                  | Investment loans, current portion               |
| Liabilitas sewa, bagian jangka pendek                       | 22                        | 55,446                   | 76,254                   | Lease liabilities, current portion              |
| Provisi, bagian jangka pendek                               | 23                        | 1,592,708                | 1,185,726                | Provisions, current portion                     |
| Uang muka pelanggan, bagian jangka pendek                   | 24                        | 3,835,617                | 893,402                  | Advances from customers, current portion        |
| Utang lain-lain   | 25                        | <u>359,705</u>           | <u>450,285</u>           | Other payables                                  |
| <b>Jumlah liabilitas jangka pendek</b>                      |                           | <b><u>9,770,898</u></b>  | <b><u>8,576,440</u></b>  | <b>Total current liabilities</b>                |
| <b>LIABILITAS JANGKA PANJANG</b>                            |                           |                          |                          | <b>NON-CURRENT LIABILITIES</b>                  |
| Pinjaman investasi, setelah dikurangi bagian jangka pendek  | 21                        | -                        | 881,497                  | Investment loans, net of current portion        |
| Liabilitas sewa, setelah dikurangi bagian jangka pendek     | 22                        | 42,357                   | 63,486                   | Lease liabilities, net of current portion       |
| Provisi, setelah dikurangi bagian jangka pendek             | 23                        | 951,041                  | 1,039,337                | Provisions, net of current portion              |
| Uang muka pelanggan, setelah dikurangi bagian jangka pendek | 24                        | 424,512                  | -                        | Advances from customers, net of current portion |
| Liabilitas imbalan pascakerja                               | 34                        | 1,131,649                | 1,122,217                | Post-employment benefits liabilities            |
| Liabilitas jangka panjang lainnya                           |                           | <u>2,682</u>             | <u>2,682</u>             | Other non-current liabilities                   |
| <b>Jumlah liabilitas jangka panjang</b>                     |                           | <b><u>2,552,241</u></b>  | <b><u>3,109,219</u></b>  | <b>Total non-current liabilities</b>            |
| <b>JUMLAH LIABILITAS</b>                                    |                           | <b><u>12,323,139</u></b> | <b><u>11,685,659</u></b> | <b>TOTAL LIABILITIES</b>                        |

Catatan atas laporan keuangan konsolidasian merupakan bagian yang tidak terpisahkan dari laporan keuangan konsolidasian

The accompanying notes to the consolidated financial statements form an integral part of these consolidated financial statements

**PT ANEKA TAMBANG TBK  
DAN ENTITAS ANAK/AND SUBSIDIARIES**

**Lampiran 1/3 Schedule**

**LAPORAN POSISI KEUANGAN  
KONSOLIDASIAN  
31 DESEMBER 2024 DAN 2023**

(Disajikan dalam jutaan Rupiah, kecuali dinyatakan lain)

**CONSOLIDATED STATEMENTS OF  
FINANCIAL POSITION**

**AS AT 31 DECEMBER 2024 AND 2023**

(Expressed in millions of Rupiah, unless otherwise stated)

|   | <u>Catatan/<br/>Notes</u> | <u>2024</u>       | <u>2023</u>       |  |
|---|---------------------------|-------------------|-------------------|--|
| <b>EKUITAS</b>  |                           |                   |                   | <b>EQUITY</b>  |
| <b>EKUITAS YANG DAPAT<br/>DIATRIBUSIKAN KEPADA<br/>PEMILIK ENTITAS INDUK</b>  |                           |                   |                   | <b>EQUITY ATTRIBUTABLE<br/>TO OWNERS OF THE PARENT</b>   |
| Modal saham   |                           |                   |                   | <i>Share capital</i>   |
| Modal dasar – 1 saham preferen<br>seri A Dwiwarna dan<br>37.999.999.999 saham biasa<br>seri B; Modal ditempatkan dan<br>disetor penuh – 1 saham preferen<br>seri A Dwiwarna dan<br>24.030.764.724 saham biasa<br>seri B dengan nilai nominal<br>Rp100 (nilai penuh) per saham | 26                        | 2,403,076         | 2,403,076         | <i>Authorised capital – 1 preferred<br/>series A Dwiwarna share and<br/>37,999,999,999 series B ordinary<br/>shares; Issued and fully paid capital<br/>- 1 preferred Series A Dwiwarna<br/>share and 24,030,764,724<br/>series B ordinary shares<br/>with a par value of Rp100<br/>(full amount) per share</i> |
| Tambahan modal disetor  | 26                        | 9,696,068         | 9,696,068         | <i>Additional paid-in capital</i>  |
| Penghasilan komprehensif lain   |                           |                   |                   | <i>Other comprehensive income</i>  |
| - Selisih kurs karena penjabaran<br>laporan keuangan  |                           | 1,338,427         | 1,191,507         | <i>Difference in foreign -<br/>currency translation</i>  |
| - Surplus revaluasi aset  |                           | 3,034,776         | 2,962,902         | <i>Asset revaluation surplus -</i>   |
| Saldo laba  |                           |                   |                   | <i>Retained earnings</i>   |
| - Ditentukan penggunaannya  | 27                        | 480,615           | 480,615           | <i>Appropriated -</i>  |
| - Belum ditentukan penggunaannya  |                           | 14,505,151        | 13,909,027        | <i>Unappropriated -</i>  |
| <b>Jumlah ekuitas yang dapat<br/>diatribusikan kepada pemilik<br/>entitas induk</b>   |                           | <b>31,458,113</b> | <b>30,643,195</b> | <b>Total equity attributable to<br/>owners of the parent</b>   |
| Kepentingan nonpengendali   | 43                        | 741,393           | 522,475           | <i>Non-controlling interests</i>   |
| <b>JUMLAH EKUITAS</b>   |                           | <b>32,199,506</b> | <b>31,165,670</b> | <b>TOTAL EQUITY</b>  |
| <b>JUMLAH LIABILITAS DAN EKUITAS</b>  |                           | <b>44,522,645</b> | <b>42,851,329</b> | <b>TOTAL LIABILITIES AND EQUITY</b>  |

**PT ANEKA TAMBANG TBK  
DAN ENTITAS ANAK/AND SUBSIDIARIES**

**Lampiran 2/1 Schedule**

**LAPORAN LABA RUGI DAN PENGHASILAN  
KOMPREHENSIF LAIN KONSOLIDASIAN  
UNTUK TAHUN-TAHUN YANG BERAKHIR  
31 DESEMBER 2024 DAN 2023**

(Disajikan dalam jutaan Rupiah, kecuali dinyatakan lain)

**CONSOLIDATED STATEMENTS OF PROFIT OR LOSS  
AND OTHER COMPREHENSIVE INCOME  
FOR THE YEARS ENDED  
31 DECEMBER 2024 AND 2023**

(Expressed in millions of Rupiah, unless otherwise stated)

|  | Catatan/<br><u>Notes</u> | <u>2024</u>                    | <u>2023</u>                    |   |
|--|--------------------------|--------------------------------|--------------------------------|---|
| <b>PENJUALAN</b>   | 29                       | 69,192,440                     | 41,047,693                     | <b>SALES</b>  |
| <b>BEBAN POKOK PENJUALAN</b>   | 30                       | <u>(62,694,143)</u>            | <u>(34,733,015)</u>            | <b>COST OF GOODS SOLD</b>   |
| <b>LABA KOTOR</b>  |                          | <u><b>6,498,297</b></u>        | <u><b>6,314,678</b></u>        | <b>GROSS PROFIT</b>   |
| <b>BEBAN USAHA</b>   |                          |                                |                                | <b>OPERATING EXPENSES</b>   |
| Umum dan administrasi  | 31                       | (2,898,333)                    | (2,863,958)                    | General and administrative  |
| Penjualan dan pemasaran  | 31                       | <u>(602,011)</u>               | <u>(833,826)</u>               | Selling and marketing   |
| <b>Jumlah beban usaha</b>  |                          | <u><b>(3,500,344)</b></u>      | <u><b>(3,697,784)</b></u>      | <b>Total operating expenses</b>                                       |
| <b>LABA USAHA</b>  |                          | <u><b>2,997,953</b></u>        | <u><b>2,616,894</b></u>        | <b>OPERATING PROFIT</b>   |
| <b>PENGHASILAN LAIN-LAIN</b>   |                          |                                |                                | <b>OTHER INCOME</b>   |
| Bagian keuntungan entitas asosiasi                                   | 11                       | 689,710                        | 947,017                        | Share of profit of associates   |
| Keuntungan dari pelepasan entitas anak                               | 4                        | -                              | 571,483                        | Gain from disposal of a subsidiary                                    |
| Penghasilan keuangan   | 32                       | 492,333                        | 172,182                        | Finance income  |
| Beban keuangan   | 32                       | (237,136)                      | (215,144)                      | Finance costs   |
| Laba/(rugi) selisih kurs, bersih                                     |                          | 469,427                        | (221,372)                      | Gain/(loss) on foreign exchange, net                                  |
| Penghasilan/(beban) lain-lain, bersih                                | 33                       | <u>201,356</u>                 | <u>(16,579)</u>                | Other income/(expenses), net  |
| <b>Penghasilan lain-lain, bersih</b>                                 |                          | <u><b>1,615,690</b></u>        | <u><b>1,237,587</b></u>        | <b>Other income, net</b>  |
| <b>LABA SEBELUM PAJAK PENGHASILAN</b>                                |                          | <u><b>4,613,643</b></u>        | <u><b>3,854,481</b></u>        | <b>PROFIT BEFORE INCOME TAX</b>                                       |
| Beban pajak penghasilan  | 19c                      | <u>(761,425)</u>               | <u>(776,833)</u>               | Income tax expense  |
| <b>LABA TAHUN BERJALAN</b>   |                          | <u><b>3,852,218</b></u>        | <u><b>3,077,648</b></u>        | <b>PROFIT FOR THE YEAR</b>  |
| <b>PENGHASILAN KOMPREHENSIF LAIN</b>                                 |                          |                                |                                | <b>OTHER COMPREHENSIVE INCOME</b>                                     |
| Pos yang tidak akan direklasifikasi ke laba rugi:                    |                          |                                |                                | Items that will not be reclassified to profit or loss:                |
| - Pengukuran kembali liabilitas imbalan pascakerja                   | 34                       | 33,886                         | 41,694                         | Remeasurement of post-employment benefits liabilities -               |
| - Dampak pajak atas pengukuran kembali liabilitas imbalan pascakerja | 19d                      | (7,455)                        | (9,173)                        | Tax effect on remeasurement of post-employment benefits liabilities - |
| - Surplus revaluasi aset   | 12                       | 71,874                         | -                              | Asset revaluation surplus -   |
| - Bagian laba/(rugi) komprehensif lain dari entitas asosiasi         | 11                       | <u>129</u>                     | <u>(4,280)</u>                 | Share of other comprehensive gain/(loss) of associates                |
|  |                          | <u>98,434</u>                  | <u>28,241</u>                  |   |
| Pos yang akan direklasifikasi ke laba rugi:                          |                          |                                |                                | Items that will be reclassified to profit or loss:                    |
| - Penyesuaian penjabaran laporan keuangan                            |                          | <u>146,920</u>                 | <u>(25,488)</u>                | Financial statements translation adjustments -                        |
| <b>PENGHASILAN KOMPREHENSIF LAIN, SETELAH PAJAK</b>                  |                          | <u><b>245,354</b></u>          | <u><b>2,753</b></u>            | <b>OTHER COMPREHENSIVE INCOME, NET OF TAX</b>                         |
| <b>JUMLAH PENGHASILAN KOMPREHENSIF TAHUN BERJALAN</b>                |                          | <u><u><b>4,097,572</b></u></u> | <u><u><b>3,080,401</b></u></u> | <b>TOTAL COMPREHENSIVE INCOME FOR THE YEAR</b>                        |

Catatan atas laporan keuangan konsolidasian merupakan bagian yang tidak terpisahkan dari laporan keuangan konsolidasian

The accompanying notes to the consolidated financial statements form an integral part of these consolidated financial statements

**PT ANEKA TAMBANG TBK  
DAN ENTITAS ANAK/AND SUBSIDIARIES**

**Lampiran 2/2 Schedule**

**LAPORAN LABA RUGI DAN PENGHASILAN  
KOMPREHENSIF LAIN KONSOLIDASIAN  
UNTUK TAHUN-TAHUN YANG BERAKHIR  
31 DESEMBER 2024 DAN 2023**

(Disajikan dalam jutaan Rupiah, kecuali dinyatakan lain)

**CONSOLIDATED STATEMENTS OF PROFIT OR LOSS  
AND OTHER COMPREHENSIVE INCOME  
FOR THE YEARS ENDED**

**31 DECEMBER 2024 AND 2023**

(Expressed in millions of Rupiah, unless otherwise stated)

|   | <u>Catatan/<br/>Notes</u> | <u>2024</u>             | <u>2023</u>             |  |
|---|---------------------------|-------------------------|-------------------------|--|
| <b>LABA TAHUN</b>   |                           |                         |                         |  |
| <b>BERJALAN YANG DAPAT<br/>DIATRIBUSIKAN KEPADA:</b>  |                           |                         |                         | <b>PROFIT FOR THE YEAR<br/>ATTRIBUTABLE TO:</b>  |
| Pemilik entitas induk   |                           | 3,647,210               | 3,077,646               | Owners of the parent   |
| Kepentingan nonpengendali   |                           | <u>205,008</u>          | <u>2</u>                | Non-controlling interests  |
|   |                           | <u><b>3,852,218</b></u> | <u><b>3,077,648</b></u> |  |
| <b>JUMLAH PENGHASILAN<br/>KOMPREHENSIF TAHUN<br/>BERJALAN YANG DAPAT<br/>DIATRIBUSIKAN KEPADA:</b>                                  |                           |                         |                         | <b>TOTAL COMPREHENSIVE INCOME<br/>FOR THE YEAR<br/>ATTRIBUTABLE TO:</b>                                    |
| Pemilik entitas induk   |                           | 3,892,564               | 3,080,399               | Owners of the parent   |
| Kepentingan nonpengendali   |                           | <u>205,008</u>          | <u>2</u>                | Non-controlling interests  |
|   |                           | <u><b>4,097,572</b></u> | <u><b>3,080,401</b></u> |  |
| <b>LABA BERSIH PER SAHAM<br/>DASAR DAN DILUSIAN<br/>YANG DAPAT DIATRIBUSIKAN<br/>KEPADA PEMILIK ENTITAS<br/>INDUK (NILAI PENUH)</b> | 36                        | <u><b>151.77</b></u>    | <u><b>128.07</b></u>    | <b>BASIC AND DILUTED EARNINGS<br/>PER SHARE ATTRIBUTABLE<br/>TO OWNERS OF THE PARENT<br/>(FULL AMOUNT)</b> |



**PT ANEKA TAMBANG TBK  
DAN ENTITAS ANAK/AND SUBSIDIARIES**

**Lampiran 3 Schedule**

**LAPORAN PERUBAHAN EKUITAS KONSOLIDASIAN  
UNTUK TAHUN-TAHUN YANG BERAKHIR 31 DESEMBER 2024 DAN 2023**  
(Disajikan dalam jutaan Rupiah, kecuali dinyatakan lain)

**CONSOLIDATED STATEMENTS OF CHANGES IN EQUITY  
FOR THE YEARS ENDED 31 DECEMBER 2024 AND 2023**  
(Expressed in millions of Rupiah, unless otherwise stated)

| Diatribusikan kepada pemilik entitas induk/<br>Attributable to owners of the parent |  |  |  |  |  |   |                   |  |                                    |                   |  |
|---|--|--|--|--|--|---|-------------------|--|------------------------------------|-------------------|--|
| Catatan/<br>Notes   | Modal<br>ditempatkan<br>dan disetor<br>penuh/<br>Issued and<br>fully paid<br>capital | Tambahannya<br>modal<br>disetor/<br>Additional<br>paid-in<br>capital | Penghasilan komprehensif lain/<br>Other comprehensive income   |  | Saldo laba/Retained earnings                               |   | Jumlah/<br>Total  | Kepentingan<br>nonpengendali/<br>Non-controlling<br>interest | Jumlah<br>ekuitas/<br>Total equity |                   |  |
|   |  |  | Selisih kurs<br>karena<br>penjabaran<br>laporan<br>keuangan/<br>Difference in<br>foreign currency<br>translation | Surplus<br>revaluasi<br>aset/<br>Asset<br>revaluation<br>surplus | Yang telah<br>ditentukan<br>penggunaannya/<br>Appropriated | Yang belum<br>ditentukan<br>penggunaannya/<br>Unappropriated* |                   |  |                                    |                   |  |
|   |  | 2,403,076  | 3,934,833  | 1,216,995  | 3,014,627  | 480,615   | 12,661,897        | 23,712,043   | 17                                 | 23,712,060        | Balance as at 1 January 2023                           |
| Laba tahun berjalan   |  | -  | -  | -  | -  | -   | 3,077,646         | 3,077,646  | 2                                  | 3,077,648         | Profit for the period                                  |
| Penyesuaian ekuitas atas divestasi anak perusahaan                                  | 4  | -  | 5,761,235  | -  | -  | -   | -                 | 5,761,235  | 522,456                            | 6,283,691         | Equity adjustment on divestment of subsidiaries        |
| Reklasifikasi surplus revaluasi aset  |  | -  | -  | -  | (51,725)   | -   | 51,725            | -  | -                                  | -                 | Reclassification of asset revaluation surplus          |
| Dividen   | 28   | -  | -  | -  | -  | -   | (1,910,482)       | (1,910,482)  | -                                  | (1,910,482)       | Dividends  |
| Rugi komprehensif lain, setelah pajak:  |  |  |  |  |  |   |                   |  |                                    |                   | Other comprehensive loss, net of tax:                  |
| Pengkukuran kembali liabilitas imbalan pascakerja                                   |  | -  | -  | -  | -  | -   | 32,521            | 32,521   | -                                  | 32,521            | Remeasurement for post-employment benefits liabilities |
| Bagian keuntungan komprehensif lain dari entitas asosiasi                           | 11   | -  | -  | -  | -  | -   | (4,280)           | (4,280)  | -                                  | (4,280)           | Share of other comprehensive gain of associates        |
| Penyesuaian penjabaran laporan keuangan   |  | -  | -  | (25,488)   | -  | -   | -                 | (25,488)   | -                                  | (25,488)          | Translation adjustments                                |
| <b>Saldo per 31 Desember 2023</b>   |  | <b>2,403,076</b>   | <b>9,696,068</b>   | <b>1,191,507</b>   | <b>2,962,902</b>   | <b>480,615</b>  | <b>13,909,027</b> | <b>30,643,195</b>  | <b>522,475</b>                     | <b>31,165,670</b> | Balance as at 31 December 2023                         |
| Laba tahun berjalan   |  | -  | -  | -  | -  | -   | 3,647,210         | 3,647,210  | 205,008                            | 3,852,218         | Profit for the year                                    |
| Pembentukan entitas anak  | 39aa   | -  | -  | -  | -  | -   | -                 | -  | 13,910                             | 13,910            | Establishment of new subsidiary                        |
| Dividen   | 28   | -  | -  | -  | -  | -   | (3,077,646)       | (3,077,646)  | -                                  | (3,077,646)       | Dividends  |
| Penghasilan komprehensif lain, setelah pajak:                                       |  |  |  |  |  |   |                   |  |                                    |                   | Other comprehensive income, net of tax:                |
| Revaluasi tanah   | 12   | -  | -  | -  | 71,874   | -   | -                 | 71,874   | -                                  | 71,874            | Land revaluation                                       |
| Pengkukuran kembali liabilitas imbalan pascakerja                                   |  | -  | -  | -  | -  | -   | 26,431            | 26,431   | -                                  | 26,431            | Remeasurement for post-employment benefits liabilities |
| Bagian kerugian komprehensif lain dari entitas asosiasi                             | 11   | -  | -  | -  | -  | -   | 129               | 129  | -                                  | 129               | Share of other comprehensive loss of associates        |
| Penyesuaian penjabaran laporan keuangan   |  | -  | -  | 146,920  | -  | -   | -                 | 146,920  | -                                  | 146,920           | Translation adjustments                                |
| <b>Saldo per 31 Desember 2024</b>   |  | <b>2,403,076</b>   | <b>9,696,068</b>   | <b>1,338,427</b>   | <b>3,034,776</b>   | <b>480,615</b>  | <b>14,505,151</b> | <b>31,458,113</b>  | <b>741,393</b>                     | <b>32,199,506</b> | Balance as at 31 December 2024                         |

\* ) Termasuk pengukuran kembali imbalan pascakerja/Include remeasurement of post-employment benefits

Catatan atas laporan keuangan konsolidasian merupakan bagian yang tidak terpisahkan dari laporan keuangan konsolidasian

The accompanying notes to the consolidated financial statements form an integral part of these consolidated financial statements

**PT ANEKA TAMBANG TBK  
DAN ENTITAS ANAK/AND SUBSIDIARIES**

**Lampiran 4 Schedule**

**LAPORAN ARUS KAS KONSOLIDASIAN  
UNTUK TAHUN-TAHUN YANG BERAKHIR  
31 DESEMBER 2024 DAN 2023**

(Disajikan dalam jutaan Rupiah, kecuali dinyatakan lain)

**CONSOLIDATED STATEMENTS OF CASH FLOWS  
FOR THE YEARS ENDED  
31 DECEMBER 2024 AND 2023**

(Expressed in millions of Rupiah, unless otherwise stated)

|   | <b>2024</b>        | <b>2023</b>        |   |
|---|--------------------|--------------------|---|
| <b>ARUS KAS DARI AKTIVITAS OPERASI</b>  |                    |                    | <b>CASH FLOWS FROM OPERATING ACTIVITIES</b>                                     |
| Penerimaan dari pelanggan   | 72,444,817         | 42,004,017         | Receipts from customers   |
| Pembayaran kepada pemasok   | (62,970,785)       | (32,510,012)       | Payments to suppliers   |
| Pembayaran kepada komisaris, direksi dan karyawan                                 | (2,053,906)        | (2,280,373)        | Payments to commissioners, directors and employees                              |
| Pembayaran pajak penghasilan badan  | (2,192,984)        | (1,005,688)        | Payments of corporate income tax  |
| Pembayaran pajak lain dan retribusi   | (1,613,093)        | (2,012,611)        | Payments of other taxes and retribution   |
| Penerimaan dari restitusi pajak penghasilan                                       | 18,796             | 29,935             | Receipts from income taxes refund   |
| Penerimaan dari restitusi pajak lain  | 65,261             | 450,789            | Receipts from other taxes refund  |
| Penerimaan bunga  | 412,657            | 170,524            | Receipts from interest income   |
| Pembayaran bunga  | (130,153)          | (226,414)          | Payments of interest  |
| Penerimaan dari klaim asuransi  | -                  | 4,598              | Receipts from insurance claims  |
| Pembayaran premi asuransi   | (229,614)          | (189,244)          | Payments for insurance premiums   |
| Pembayaran lain-lain, bersih  | (69,881)           | (78,219)           | Other payments, net   |
| <b>Arus kas bersih yang diperoleh dari aktivitas operasi</b>                      | <b>3,681,115</b>   | <b>4,357,302</b>   | <b>Net cash provided by operating activities</b>                                |
| <b>ARUS KAS DARI AKTIVITAS INVESTASI</b>  |                    |                    | <b>CASH FLOWS FROM INVESTING ACTIVITIES</b>                                     |
| Pencairan deposito berjangka  | 5,642,200          | 2,244,787          | Redemption of time deposits   |
| Penempatan deposito berjangka   | (5,082,237)        | (6,398,246)        | Placement of time deposits  |
| Perolehan aset tetap  | (972,085)          | (1,226,904)        | Acquisitions of fixed assets  |
| Investasi pada entitas asosiasi   | (2,454,165)        | -                  | Investment in associates  |
| Aset takberwujud  | (45,351)           | -                  | Intangible assets   |
| Pembayaran uang muka investasi pada entitas asosiasi                              | -                  | (38,250)           | Advance payment for investment in associate                                     |
| Pelepasan entitas anak  | -                  | 7,232,659          | Divestment of subsidiaries  |
| Penerimaan kas dari penjualan investasi   | 460,180            | -                  | Cash receipt from sales of investments  |
| Pengeluaran untuk aset eksplorasi dan evaluasi                                    | (206,830)          | (206,519)          | Disbursements for exploration and evaluation assets                             |
| Pinjaman kepada entitas asosiasi  | (406,136)          | -                  | Loan to associates  |
| Pengeluaran untuk properti pertambangan   | -                  | (5,920)            | Disbursements for mining properties   |
| Penerimaan dividen dari entitas asosiasi  | 569,042            | 1,263,395          | Dividend receipts from an associate   |
| Pembayaran lain-lain, bersih  | (141,837)          | -                  | Other payments, net   |
| <b>Arus kas bersih yang (digunakan untuk)/ diperoleh dari aktivitas investasi</b> | <b>(2,637,219)</b> | <b>2,865,002</b>   | <b>Net cash (used in)/provided by investing activities</b>                      |
| <b>ARUS KAS DARI AKTIVITAS PENDANAAN</b>  |                    |                    | <b>CASH FLOWS FROM FINANCING ACTIVITIES</b>                                     |
| Penerimaan pinjaman bank  | 1,236,440          | 1,543,760          | Proceeds from bank loans  |
| Pembayaran pinjaman bank  | (2,237,184)        | (712,413)          | Repayments of bank loans  |
| Pembayaran pinjaman investasi   | (1,534,050)        | (1,267,679)        | Repayments of investment loans  |
| Pembayaran dividen  | (3,077,646)        | (1,910,482)        | Payments of dividend  |
| Penerimaan modal dari kepentingan nonpengendali                                   | 13,910             | -                  | Capital proceeds from non-controlling interest                                  |
| Pembayaran liabilitas sewa  | (122,328)          | (80,954)           | Payments of lease liabilities   |
| <b>Arus kas bersih yang digunakan untuk aktivitas pendanaan</b>                   | <b>(5,720,858)</b> | <b>(2,427,768)</b> | <b>Net cash used in financing activities</b>                                    |
| <b>(PENURUNAN)/KENAIKAN BERSIH KAS DAN SETARA KAS</b>                             | <b>(4,676,962)</b> | <b>4,794,536</b>   | <b>NET (DECREASE)/INCREASE IN CASH AND CASH EQUIVALENTS</b>                     |
| <b>EFEK PERUBAHAN NILAI KURS PADA KAS DAN SETARA KAS</b>                          | <b>219,769</b>     | <b>(62,213)</b>    | <b>EFFECT OF FOREIGN EXCHANGE RATE DIFFERENCES ON CASH AND CASH EQUIVALENTS</b> |
| <b>KAS DAN SETARA KAS PADA AWAL TAHUN</b>   | <b>9,208,814</b>   | <b>4,476,491</b>   | <b>CASH AND CASH EQUIVALENTS AT THE BEGINNING OF THE YEAR</b>                   |
| <b>KAS DAN SETARA KAS PADA AKHIR TAHUN</b>  | <b>4,751,621</b>   | <b>9,208,814</b>   | <b>CASH AND CASH EQUIVALENTS AT THE END OF THE YEAR</b>                         |

Lihat Catatan 41 untuk penyajian informasi arus kas Grup.

Refer to Note 41 for presentation of the Group's cash flow information.

Catatan atas laporan keuangan konsolidasian merupakan bagian yang tidak terpisahkan dari laporan keuangan konsolidasian

The accompanying notes to the consolidated financial statements form an integral part of these consolidated financial statements

**PT ANEKA TAMBANG TBK  
DAN ENTITAS ANAK/AND SUBSIDIARIES**

**Lampiran 5/1 Schedule**

**CATATAN ATAS LAPORAN KEUANGAN  
KONSOLIDASIAN**

**31 DESEMBER 2024 DAN 2023**

(Disajikan dalam jutaan Rupiah, kecuali dinyatakan lain)

**NOTES TO THE CONSOLIDATED  
FINANCIAL STATEMENTS**

**31 DECEMBER 2024 AND 2023**

(Expressed in millions of Rupiah, unless otherwise stated)

**1. INFORMASI UMUM**

**a. Pendirian dan informasi lainnya**

PT Aneka Tambang Tbk atau disingkat PT ANTAM Tbk ("Perusahaan") didirikan dengan nama "Perusahaan Negara ("PN") Aneka Tambang" di Republik Indonesia pada tanggal 5 Juli 1968 berdasarkan Peraturan Pemerintah ("PP") No. 22 Tahun 1968 tentang Pendirian Perusahaan Negara Aneka Tambang. Pendirian tersebut diumumkan dalam Tambahan No. 36, Berita Negara No. 56 tanggal 5 Juli 1968. Pada tanggal 14 September 1974, berdasarkan PP No. 26 Tahun 1974, status Perusahaan diubah dari PN menjadi Perusahaan Perseroan Terbatas ("Perusahaan Perseroan") berdasarkan Akta Pendirian No. 320 tanggal 30 Desember 1974. Pada tanggal 29 November 2017, berdasarkan berita acara Rapat Umum Pemegang Saham Luar Biasa ("RUPSLB"), status Perusahaan diubah kembali menjadi perseroan terbatas dan sejak saat itu dikenal sebagai "PT Aneka Tambang Tbk".

Anggaran Dasar ("AD") Perusahaan telah mengalami beberapa kali perubahan, dengan perubahan terakhir dilakukan dalam Rapat Umum Pemegang Saham Tahunan ("RUPST") Perseroan Tahun Buku 2023 tanggal 8 Mei 2024 sehubungan dengan penambahan kegiatan usaha pada Pasal 3 AD Perusahaan, sebagaimana dituangkan dalam Akta Notaris No. 18 tertanggal 4 Juni 2024 yang dibuat oleh Jose Dima Satria, S.H., M.Kn, Notaris di Jakarta Selatan. Persetujuan terkait perubahan AD ini telah diberikan oleh Menteri Hukum dan Hak Asasi Manusia Republik Indonesia berdasarkan Keputusan Nomor AHU-0034841.AH.01.02 tentang Persetujuan Perubahan Anggaran Dasar PT Aneka Tambang Tbk, tertanggal 12 Juni 2024.

Berdasarkan Pasal 3 AD Perusahaan, Perusahaan bergerak di bidang pertambangan berbagai jenis bahan galian, dan menjalankan usaha di bidang industri, perdagangan, pengangkutan dan jasa sektor pertambangan. Perusahaan mulai beroperasi secara komersial pada tanggal 5 Juli 1968.

**1. GENERAL INFORMATION**

**a. Establishment and other information**

*PT Aneka Tambang Tbk or abbreviated as PT ANTAM Tbk (the "Company") was established as "Perusahaan Negara ("PN") Aneka Tambang" in the Republic of Indonesia on 5 July 1968, based on Government Regulation ("GR") No. 22 of 1968 on the Establishment of Perusahaan Negara Aneka Tambang. The establishment was published in Supplement No. 36 of the State Gazette No. 56 dated 5 July 1968. On 14 September 1974, based on GR No. 26 of 1974, the status of the Company was changed from PN to a State-owned Limited Liability Company ("Perusahaan Perseroan") based on Deed of Incorporation No. 320 dated 30 December 1974. On 29 November 2017, based on the minutes of the Extraordinary General Meeting of Shareholders ("EGMS"), the status of the Company was changed to a limited liability company and since then the Company has been known as "PT Aneka Tambang Tbk".*

*The Company's Articles of Association ("AoA") have been amended several times, with the latest amendment made at the Company's Annual General Meeting of Shareholders ("AGMS") for Fiscal Year 2023 dated 8 May 2024 in connection with the addition of business activities in Article 3 of the Company's AOA, as stated in the Notarial Deed Number 18 dated 4 June 2024 by Jose Dima Satria, S.H., M.Kn, Notary in South Jakarta. Approval regarding the changes to this AOA has been given by the Minister of Law and Human Rights of the Republic of Indonesia on the Decree Number AHU-0034841.AH.01.02 concerning Approval of Changes to the Articles of Association of the Limited Liability Company PT Aneka Tambang Tbk, dated 12 June 2024.*

*According to Article 3 of the Company's AoA, the Company is engaged in the business of mining various types of minerals, and of mining-related industry, trade, transportation and mining sector services. The Company commenced its commercial operations on 5 July 1968.*

**PT ANEKA TAMBANG TBK  
DAN ENTITAS ANAK/AND SUBSIDIARIES**

**Lampiran 5/2 Schedule**

**CATATAN ATAS LAPORAN KEUANGAN  
KONSOLIDASIAN**

**31 DESEMBER 2024 DAN 2023**

(Disajikan dalam jutaan Rupiah, kecuali dinyatakan lain)

**NOTES TO THE CONSOLIDATED  
FINANCIAL STATEMENTS**

**31 DECEMBER 2024 AND 2023**

(Expressed in millions of Rupiah, unless otherwise stated)

**1. INFORMASI UMUM** (lanjutan)

**a. Pendirian dan informasi lainnya** (lanjutan)

Pada tahun 1997, Perusahaan melakukan penawaran saham perdana kepada masyarakat sebanyak 430.769.000 saham yang merupakan 35% dari 1.230.769.000 saham ditempatkan dan disetor penuh. Oleh karena itu, nama Perusahaan berubah menjadi "PT Aneka Tambang (Persero) Tbk" berdasarkan Akta No. 48 tanggal 15 September 1997. Penawaran saham kepada masyarakat tersebut dicatat di Bursa Efek Jakarta dan Bursa Efek Surabaya pada tanggal 27 November 1997. Pada tahun 2008, kedua bursa tersebut digabung menjadi Bursa Efek Indonesia ("BEI").

Pada tanggal 7 Oktober 2015, Perusahaan melakukan Penawaran Umum Terbatas ("PUT I") kepada para pemegang saham Perusahaan dalam rangka penerbitan Hak Memesan Efek Terlebih Dahulu ("HMETD") di mana Perusahaan menawarkan sejumlah 14.492.304.975 saham biasa atas nama Seri B dengan nilai nominal Rp100 (nilai penuh) per saham atau sebanyak-banyaknya 60% (enam puluh persen) dari modal ditempatkan dan disetor penuh setelah PUT I.

Dalam PUT I tersebut, Pemerintah Republik Indonesia melaksanakan seluruh HMETD-nya dan menyetorkan dana sebesar Rp3.494.820 untuk mendapatkan saham biasa Seri B sejumlah 9.420.000.000 lembar. Sisa saham sejumlah 5.072.305.975 lembar diserap penuh oleh Pemegang Saham Publik dan memberikan tambahan modal sebesar Rp1.881.825. Komposisi kepemilikan modal yang ditempatkan dan disetor penuh Perseroan pada akhir pelaksanaan PUT I Perseroan adalah Pemerintah Republik Indonesia (65%) dan Pemegang Saham Publik (35%).

Pada tanggal 29 November 2017, Perusahaan mengadakan RUPSLB terkait perubahan kepemilikan saham dari Pemerintah Republik Indonesia menjadi PT Indonesia Asahan Aluminium (Persero) ("Inalum"). Komposisi kepemilikan modal yang ditempatkan dan disetor penuh Perusahaan adalah Inalum (65%) dan pemegang saham publik (35%).

**1. GENERAL INFORMATION** (continued)

**a. Establishment and other information** (continued)

*In 1997, the Company conducted an Initial Public Offering ("IPO") of 430,769,000 shares or 35% of its 1,230,769,000 issued and fully paid shares. Accordingly, the Company's name changed to "PT Aneka Tambang (Persero) Tbk" based on Deed No. 48 dated 15 September 1997. The shares offered to the public during the IPO were listed on the former Jakarta Stock Exchange and Surabaya Stock Exchange on 27 November 1997. In 2008, these stock exchanges were merged to become the Indonesia Stock Exchange ("IDX").*

*On 7 October 2015, the Company conducted a Limited Public Offering (the "Rights Issue") to the shareholders of the Company in the Framework of an Issuance of Preemptive Rights ("IPR") where the Company offered up to 14,492,304,975 newly issued Series B common shares with a par value of Rp100 (full amount) per share or up to 60% (sixty percent) of the Company's issued and fully paid capital after the Rights Issue.*

*During the Rights Issue, the Government of the Republic of Indonesia exercised all of its IPR and injected Rp3,494,820 to obtain 9,420,000,000 Series B common shares. The remaining 5,072,305,975 shares were fully absorbed by Public Shareholders and generated additional capital of Rp1,881,825. The composition of the ownership of the Company's issued and fully paid capital as at the completion of the Rights Issue was the Government of the Republic of Indonesia (65%) and the Public Shareholders (35%).*

*On 29 November 2017, the Company held an EGMS regarding changes in ownership from the Government of the Republic of Indonesia to PT Indonesia Asahan Aluminium (Persero) ("Inalum"). The composition of the ownership of the Company's issued and fully paid capital was Inalum (65%) and public shareholders (35%).*

**PT ANEKA TAMBANG TBK  
DAN ENTITAS ANAK/AND SUBSIDIARIES**

**Lampiran 5/3 Schedule**

**CATATAN ATAS LAPORAN KEUANGAN  
KONSOLIDASIAN  
31 DESEMBER 2024 DAN 2023**

(Disajikan dalam jutaan Rupiah, kecuali dinyatakan lain)

**NOTES TO THE CONSOLIDATED  
FINANCIAL STATEMENTS  
31 DECEMBER 2024 AND 2023**

(Expressed in millions of Rupiah, unless otherwise stated)

**1. INFORMASI UMUM** (lanjutan)

**a. Pendirian dan informasi lainnya** (lanjutan)

Sehubungan dengan pelaksanaan PP Nomor 45 Tahun 2022 tentang Pengurangan Penyertaan Modal Negara pada Inalum, efektif pada tanggal 21 Maret 2023, Inalum telah mengembalikan kepemilikan 15.619.999.999 saham Seri B Perseroan kepada Pemerintah Republik Indonesia dalam rangka pengurangan penyertaan modal negara.

Selanjutnya, dalam rangka pelaksanaan PP Nomor 46 Tahun 2022 tentang Pendirian Perusahaan Perseroan (Persero) di Bidang Pertambangan, pada saat yang bersamaan dengan efektifnya pengurangan penyertaan modal negara tersebut, Pemerintah Republik Indonesia telah mengalihkan kepemilikannya atas 15.619.999.999 saham Seri B Perusahaan kepada PT Mineral Industri Indonesia (Persero) ("MIND ID") sebagai penyertaan modal negara dalam rangka pendirian MIND ID. MIND ID adalah suatu badan usaha milik negara yang dimiliki sepenuhnya oleh Pemerintah Republik Indonesia (Catatan 26 dan 39s).

Dengan diselesaikannya rangkaian transaksi di atas, Perseroan tetap dikendalikan secara tidak langsung oleh Pemerintah Republik Indonesia dan terhitung sejak tanggal 21 Maret 2023 dikendalikan secara langsung oleh MIND ID.

Komposisi kepemilikan modal yang ditempatkan dan disetor penuh Perusahaan pada tanggal 31 Desember 2024 adalah MIND ID (65%) dan pemegang saham publik (35%). Oleh karena itu, entitas induk langsung dan utama Perusahaan adalah MIND ID, perusahaan yang didirikan di Indonesia dan dikendalikan oleh Pemerintah Republik Indonesia.

Pada tanggal 31 Desember 2024 dan 2023, semua saham ditempatkan dan disetor penuh sejumlah 24.030.764.725 lembar saham telah dicatat di BEI.

Pada tahun 2002, saham Perusahaan dicatatkan di Bursa Efek Australia ("BEA") sebagai *CHES Depositary Interests* ("CDI"). Pada tanggal 31 Desember 2024 dan 2023, unit yang diperdagangkan di BEA adalah sejumlah 1.303.649 unit CDI yang merupakan 6.518.295 saham biasa Seri B.

**1. GENERAL INFORMATION** (continued)

**a. Establishment and other information** (continued)

*In relation to the implementation of GR Number 45 of 2022 concerning the Reduction of State Capital Participation in Inalum, effective on 21 March 2023, Inalum has returned the ownership of 15,619,999,999 Series B shares of the Company to the Government of the Republic of Indonesia to reduce state capital participation.*

*Furthermore, in implementing GR Number 46 of 2022 concerning the Establishment of a Company (Persero) in the Mining Sector, at the same time as the effective reduction in the state's capital participation, the Government of the Republic of Indonesia has transferred its 15,619,999,999 Series B shares in the Company to PT Mineral Industri Indonesia (Persero) ("MIND ID") as state capital participation as part of the establishment of MIND ID. MIND ID is a state-owned enterprise wholly-owned by the Government of the Republic of Indonesia (Notes 26 and 39s).*

*With the completion of the above series of transactions, the Company remains indirectly controlled by the Government of the Republic of Indonesia and effective since 21 March 2023 is directly controlled by MIND ID.*

*The composition of the ownership of the Company's issued and fully paid capital as at 31 December 2024 is MIND ID (65%) and public shareholders (35%). Therefore, the Company's immediate and ultimate parent company is MIND ID, a company incorporated in Indonesia and controlled by the Government of the Republic of Indonesia.*

*As at 31 December 2024 and 2023, all of the Company's issued and fully paid shares of 24,030,764,725 shares were listed on the IDX.*

*In 2002, the Company's shares were listed on the Australian Securities Exchange ("ASX") where its shares have been traded as CHES Depositary Interests ("CDI"). As at 31 December 2024 and 2023, a total of 1,303,649 CDI units were traded on the ASX representing 6,518,295 Series B common shares.*

**PT ANEKA TAMBANG TBK  
DAN ENTITAS ANAK/AND SUBSIDIARIES**

**Lampiran 5/4 Schedule**

**CATATAN ATAS LAPORAN KEUANGAN  
KONSOLIDASIAN  
31 DESEMBER 2024 DAN 2023**

(Disajikan dalam jutaan Rupiah, kecuali dinyatakan lain)

**NOTES TO THE CONSOLIDATED  
FINANCIAL STATEMENTS  
31 DECEMBER 2024 AND 2023**

(Expressed in millions of Rupiah, unless otherwise stated)

**1. INFORMASI UMUM (lanjutan)**

**a. Pendirian dan informasi lainnya (lanjutan)**

Kantor pusat Perusahaan berlokasi di Gedung Aneka Tambang, Jl. Letjen T.B. Simatupang No. 1, Lingkar Selatan, Tanjung Barat, Jakarta, Indonesia. Grup memiliki Izin Usaha Pertambangan ("IUP") di berbagai lokasi di Indonesia.

Susunan Dewan Komisaris dan Direksi Perusahaan pada tanggal 31 Desember 2024 adalah sebagai berikut:

**Dewan Komisaris**

Komisaris Utama merangkap  
Komisaris Independen  
Komisaris Independen

Komisaris

Rauf Purnama  
Gumilar Rusliwa Somantri  
Anang Sri Kuswardono  
Bambang Sunarwibowo  
Dilo Seno Widagdo

**Direksi**

Direktur Utama  
Direktur

Nicolas D. Kanter  
Hartono  
I Dewa Wirantaya  
Arianto Sabtonugroho  
Achmad Ardianto

Susunan Dewan Komisaris dan Direksi Perusahaan pada tanggal 31 Desember 2023 adalah sebagai berikut:

**Dewan Komisaris**

Komisaris Utama merangkap  
Komisaris Independen  
Komisaris Independen

Komisaris

FX. Sutijastoto  
Gumilar Rusliwa Somantri  
Anang Sri Kuswardono  
Bambang Sunarwibowo  
Dilo Seno Widagdo

**Direksi**

Direktur Utama  
Direktur

Nicolas D. Kanter  
Hartono  
I Dewa Wirantaya  
Elisabeth RT Siahaan  
Achmad Ardianto

Susunan Komite Audit Perusahaan pada tanggal 31 Desember 2024 adalah sebagai berikut:

Ketua  
Anggota

Gumilar Rusliwa Somantri  
Vera Diyanty  
Sahid Junaidi

Chairman  
Members

Susunan Komite Audit Perusahaan pada tanggal 31 Desember 2023 adalah sebagai berikut:

Ketua  
Wakil Ketua  
Anggota

Gumilar Rusliwa Somantri  
Dilo Seno Widagdo  
Sahid Junaidi  
Vera Diyanty

Chairman  
Vice Chairman  
Members

Pada tanggal 31 Desember 2024 dan 2023, Grup mempunyai masing-masing 3.733 dan 3.820 orang karyawan (tidak diaudit).

As at 31 December 2024 and 2023, the Group had 3,733 and 3,820 employees, respectively (unaudited).

**1. GENERAL INFORMATION (continued)**

**a. Establishment and other information (continued)**

The Company's head office is located in Gedung Aneka Tambang, Jl. Letjen T.B. Simatupang No. 1, Lingkar Selatan, Tanjung Barat, Jakarta, Indonesia. The Group has Mining Business Permits ("IUP") in several locations in Indonesia.

The composition of the Company's Boards of Commissioners and Directors as at 31 December 2024 was as follows:

**Board of Commissioners**

President Commissioner  
and Independent Commissioner  
Independent Commissioners

Commissioners

**Board of Directors**

President Director  
Directors

The composition of the Company's Boards of Commissioners and Directors as at 31 December 2023 was as follows:

**Board of Commissioners**

President Commissioner  
and Independent Commissioner  
Independent Commissioners

Commissioners

**Board of Directors**

President Director  
Directors

The composition of the Company's Audit Committee as at 31 December 2024 was as follows:

The composition of the Company's Audit Committee as at 31 December 2023 was as follows:

**PT ANEKA TAMBANG TBK  
DAN ENTITAS ANAK/AND SUBSIDIARIES**

**Lampiran 5/5 Schedule**

**CATATAN ATAS LAPORAN KEUANGAN  
KONSOLIDASIAN**

**31 DESEMBER 2024 DAN 2023**

(Disajikan dalam jutaan Rupiah, kecuali dinyatakan lain)

**NOTES TO THE CONSOLIDATED  
FINANCIAL STATEMENTS**

**31 DECEMBER 2024 AND 2023**

(Expressed in millions of Rupiah, unless otherwise stated)

**1. INFORMASI UMUM (lanjutan)**

**b. Entitas anak**

Grup mengkonsolidasikan entitas anak berikut di mana Grup memiliki pengendalian:

**1. GENERAL INFORMATION (continued)**

**b. Subsidiaries**

The Group consolidates the following subsidiaries over which the Group has control:

| Entitas anak/<br>Subsidiaries                 | Domisili/<br>Domicile | Jenis usaha/<br>Nature of business   | Persentase kepemilikan/<br>Percentage of ownership |         | Mulai<br>beroperasi<br>komersial/<br>Start of<br>commercial<br>operations | Jumlah aset sebelum eliminasi/<br>Total assets before elimination |           |
|---|-----------------------|--|--|---------|---|---|-----------|
|   |                       |  | 2024   | 2023    |   | 2024  | 2023      |
| <b>Kepemilikan langsung/Direct ownership:</b> |                       |  |  |         |   |   |           |
| 1. Asia Pacific Nickel Pty., Ltd. ("APN")     | Australia             | Perusahaan investasi/<br>Investment company  | 100.00%  | 100.00% | 2003  | 3,887,896   | 2,198,212 |
| 2. PT Indonesia Coal Resources ("ICR")**      | Indonesia             | Perdagangan, transportasi dan jasa tambang batubara/<br>Coal mining trade, transportation and services   | 100.00%  | 100.00% | 2010  | 16,150  | 17,967    |
| 3. PT Antam Resourcindo ("ARI")               | Indonesia             | Eksplorasi dan operator tambang/<br>Mining exploration and operator  | 99.99%   | 99.99%  | 1997  | 183,975   | 108,418   |
| 4. PT Mega Citra Utama ("MCU")                | Indonesia             | Konstruksi, perdagangan, perindustrian, pertanian dan pertambangan/<br>Construction, trading, industry, agriculture and mining   | 100.00%  | 100.00% | -   | 67,761  | 42,924    |
| 5. PT Emas Antam Indonesia ("EAI")            | Indonesia             | Perindustrian dan perdagangan/<br>Industry and trading   | 100.00%  | 100.00% | 2021  | 133,746   | 161,612   |
| 6. PT Borneo Edo Internasional ("BEI")        | Indonesia             | Pembangunan, perdagangan, perindustrian, pertanian dan pertambangan/<br>Construction, trading, industry, agriculture and mining  | 100.00%  | 100.00% | -   | 183,096   | 105,238   |
| 7. PT Dwimitra Enggang Khatulistiwa ("DEK")   | Indonesia             | Eksplorasi dan operator tambang/<br>Mining exploration and operator  | 100.00%  | 100.00% | -   | 12,720  | 5,926     |
| 8. PT Cibaliung Sumberdaya ("CSD")*           | Indonesia             | Eksplorasi, konstruksi dan pengembangan tambang, penambangan, produksi, pengolahan dan pemurnian, pengangkutan dan penjualan di industri emas/<br>Exploration, construction and mine development, mining, production, processing and refining, haulage and sales in the gold mining industry | 100.00%  | 100.00% | 2010  | 126,415   | 144,951   |
| 9. PT Indonesia Chemical Alumina ("ICA")      | Indonesia             | Pengolahan dan pemurnian hasil tambang bauksit menjadi produk alumina, pengangkutan, perdagangan dan pendistribusian produk alumina/<br>Production and refinery of bauxite ore into alumina products, transportation, trade and distribution of alumina products                             | 100.00%  | 100.00% | 2010  | 2,870,578   | 2,638,568 |
| 10. PT International Mineral Capital ("IMC")  | Indonesia             | Jasa dan perdagangan/<br>Services and trading  | 100.00%  | 100.00% | 2011  | 41,351  | 665,183   |

\* Berhenti beroperasi pada Mei 2022, dan memulai aktivitas pascatambang sejak Juni 2022

\*\* Sampai dengan 31 Desember 2024 masih berstatus "Dormant"

\* Stopped operations in May 2022, and started post-mining activities since June 2022

\*\* Status is still "Dormant" as of 31 December 2024

**PT ANEKA TAMBANG TBK  
DAN ENTITAS ANAK/AND SUBSIDIARIES**

**Lampiran 5/6 Schedule**

**CATATAN ATAS LAPORAN KEUANGAN  
KONSOLIDASIAN  
31 DESEMBER 2024 DAN 2023**

(Disajikan dalam jutaan Rupiah, kecuali dinyatakan lain)

**NOTES TO THE CONSOLIDATED  
FINANCIAL STATEMENTS  
31 DECEMBER 2024 AND 2023**

(Expressed in millions of Rupiah, unless otherwise stated)

**1. INFORMASI UMUM (lanjutan)**

**1. GENERAL INFORMATION (continued)**

**b. Entitas anak (lanjutan)**

**b. Subsidiaries (continued)**

| Entitas anak/<br>Subsidiaries   | Domisili/<br>Domicile | Jenis usaha/<br>Nature of business   | Persentase kepemilikan/<br>Percentage of ownership |         | Mulai<br>beroperasi<br>komersial/<br>Start of<br>commercial<br>operations | Jumlah aset sebelum eliminasi/<br>Total assets before elimination |           |
|---|-----------------------|--|--|---------|---|---|-----------|
|   |                       |  | 2024   | 2023    |   | 2024  | 2023      |
| <b>Kepemilikan langsung/direct ownership:</b>                                   |                       |  |  |         |   |   |           |
| 11. PT Sumberdaya Arindo ("SDA")  | Indonesia             | Eksplorasi dan operator tambang nikel/<br>Nickel mining exploration and operator   | 51.00%   | 51.00%  | 2015  | 1,745,603   | 1,444,379 |
| 12. PT Nusa Karya Arindo ("NKA")  | Indonesia             | Eksplorasi dan operator tambang nikel/<br>Nickel mining exploration and operator   | 100.00%  | 100.00% | 2014  | 920,305   | 1,256,247 |
| 13. PT Borneo Edo International Agro ("BEIA")*                                  | Indonesia             | Perkebunan, perindustrian, pengangkutan hasil perkebunan, perdagangan dan jasa/<br>Agriculture, industry, agricultural land transportation, trading and services   | 100.00%  | 100.00% | -   | 22,923  | 22,954    |
| 14. PT Kawasan Industri Antam Timur ("KIAT")                                    | Indonesia             | Jasa manajemen kawasan industri/<br>Management service of industrial area  | 100.00%  | 100.00% | -   | 22,057  | 22,555    |
| 15. PT Pongkeru Mineral Utama ("POMU")**  | Indonesia             | Eksplorasi dan operator tambang nikel/<br>Nickel mining exploration and operator   | 55.00%   | -       | -   | 29,753  | -         |
| <b>Kepemilikan tidak langsung/Indirect ownership:</b>                           |                       |  |  |         |   |   |           |
| 16. PT Gag Nikel ("GAG") (melalui APN/through APN)                              | Indonesia             | Eksplorasi dan operator tambang nikel/<br>Nickel mining exploration and operator   | 100.00%  | 100.00% | 2018  | 4,112,468   | 2,195,367 |
| 17. PT Citra Tobindo Sukses Perkasa ("CTSP") (melalui ICR/through ICR)          | Indonesia             | Eksplorasi dan operator tambang batubara/<br>Coal mining exploration and operator  | 100.00%  | 100.00% | 2011  | 9,697   | 12,378    |
| 18. PT Gunung Kendak ("GK") (melalui MCU/through MCU)                           | Indonesia             | Pembangunan, perdagangan, perindustrian, pertanian, pengangkutan darat, jasa, pertambangan dan perostakan/<br>Construction, trading, industry, agriculture, ground transportation, services, mining and printing | 100.00%  | 100.00% | -   | 1,646   | 1,687     |
| 19. PT Borneo Edo Sejahtera ("BEST")* (melalui IMC dan BEI/through IMC and BEI) | Indonesia             | Jasa, perdagangan, dan perindustrian/<br>Services, trade and industry  | 100.00%  | 100.00% | -   | 13,396  | 7,968     |

\* Sampai dengan 31 Desember 2024 masih berstatus "Dormant"/Status is still "Dormant" as of 31 December 2024

\*\* Lihat catatan 39aa/Refer to Note 39aa



**PT ANEKA TAMBANG TBK  
DAN ENTITAS ANAK/AND SUBSIDIARIES**

**Lampiran 5/7 Schedule**

**CATATAN ATAS LAPORAN KEUANGAN  
KONSOLIDASIAN**

**31 DESEMBER 2024 DAN 2023**

(Disajikan dalam jutaan Rupiah, kecuali dinyatakan lain)

**NOTES TO THE CONSOLIDATED  
FINANCIAL STATEMENTS**

**31 DECEMBER 2024 AND 2023**

(Expressed in millions of Rupiah, unless otherwise stated)

**1. INFORMASI UMUM (lanjutan)**

**1. GENERAL INFORMATION (continued)**

**c. Wilayah eksplorasi dan eksploitasi**

**c. Exploration and exploitation areas**

Pada tanggal 31 Desember 2024, Grup memiliki IUP Eksplorasi, IUP Operasi dan Produksi ("IUP-OP"), Kontrak Karya ("KK"), Izin Usaha Industri ("IUI"), serta Izin Usaha Pertambangan Operasi Produksi Khusus ("IUP-OPK") untuk Pengolahan dan Pemurnian sebagai berikut:

As at 31 December 2024, the Group had the following Exploration IUP, Operation Production IUP ("IUP-OP"), Contract of Work ("CoW"), Industrial Business Licence ("IUI") and Specific Mining Business Licence ("IUP-OPK") for Processing and Refinery:

| Lokasi/Location  | Area (Ha)<br>(tidak diaudit/<br>unaudited) | IUP Eksplorasi/<br>IUP Exploration  | IUP-OP, KK, IUI, IUP-OP<br>untuk Pengolahan dan Pemurnian/<br>for Processing and Refinery                       | Cadangan (dalam '000 ton/<br>Reserves (in '000 tons))<br>(tidak diaudit/unaudited) |                      | Sumber daya (dalam '000 ton/<br>Resources (in '000 tons))<br>(tidak diaudit/unaudited) |                         |
|--|--|---|---|--|----------------------|--|-------------------------|
|  |  |   |   | Terbukti/<br>Proved  | Terkira/<br>Probable | Tenukur/<br>Measured   | Tertunjuk/<br>Indicated |
| <b>Milik Perusahaan/Owned by the Company:</b>                  |  |   |   |  |                      |  |                         |
| Kab. Sarolangun (Batang Asai),<br>Prov. Jambi*                 | 4,566                                      | SK BKPM RI No. 164/IUP/PMDN/2020 berlaku sampai dengan/ valid until 29/03/2025* | -   | -  | -                    | -  | -                       |
| Kab. Sarolangun dan Merangin (IUP-VII), Prov. Jambi*           | 9,690                                      | SK BKPM RI No. 165/IUP/PMDN/2020 berlaku sampai dengan/ valid until 06/09/2024* | -   | -  | -                    | -  | -                       |
| Kab. Sarolangun dan Merangin (IUP-VIII),<br>Prov. Jambi*       | 7,633                                      | SK BKPM RI No. 166/IUP/PMDN/2020 berlaku sampai dengan/ valid until 21/04/2025* | -   | -  | -                    | -  | -                       |
| Cibaliung, Kab. Pandeglang,<br>Prov. Banten***                 | 5,302                                      | -   | SK Bupati Pandeglang No. 541.23/Kep.747-BPPT/2013 berlaku sampai dengan/valid until 03/05/2025                  | -  | -                    | -  | -                       |
| UBPP Logam Mulia, Jakarta                                      | -  | -   | IUP Operasi Produksi Khusus untuk Pengolahan dan Pemurnian Mineral sesuai SK Menteri ESDM No. 261.K/30/DJB/2011 | N/A  | N/A                  | N/A  | N/A                     |
| Pongkor, Kab Bogor,<br>Prov. Jawa Barat                        | 6,047                                      | -   | SK BKPM RI No. 171/IUP/PMDN/2020 Tahun/Year 2020 (98PP0138) berlaku sampai dengan/valid until 09/03/2031        | 39   | 766                  | 135  | 2,276                   |
| Arinem (Clarinem), Papandayan,<br>Kab. Garut, Prov. Jawa Barat | 4,513                                      | -   | SK BKPM No. 256/IUP/PMDN/2019 berlaku sampai dengan/valid until 14/11/2027                                      | -  | -                    | -  | 1,184                   |
| Mempawah Hulu, Landak,<br>Kalimantan Barat                     | 20,710                                     | -   | SK Bupati Landak No. 544.11/330/HK-2014 berlaku sampai dengan/valid until 16/12/2034                            | -  | 22,973               | 34,551   | 9,594                   |
| Toho, Mempawah, Pontianak,<br>Kalimantan Barat                 | 12,630                                     | -   | SK Bupati Pontianak No. 221 Tahun/Year 2009 berlaku sampai dengan/valid until 01/07/2028                        | 3,206  | 14,641               | 18,791   | 8,023                   |
| Toho, Mempawah, Pontianak,<br>Kalimantan Barat                 | 2,374                                      | -   | SK Gubernur Kalimantan Barat No. 444/Distamben/2015 berlaku sampai dengan/valid until 04/03/2035                | N/A  | N/A                  | N/A  | N/A                     |
| Tayan, Sanggau,<br>Kalimantan Barat                            | 34,360                                     | -   | SK BKPM RI No. 241/IUP/PMDN/2021 berlaku sampai dengan/valid until 05/07/2030                                   | 8,820  | 98,987               | 112,235  | 53,349                  |
| Lasolo, Konawe Utara,<br>Sulawesi Tenggara                     | 6,213                                      | -   | SK Bupati Konawe Utara No. 15 Tahun/Year 2010 berlaku sampai dengan/valid until 11/01/2030                      | 14,882   | 32,815               | 65,439   | 31,436                  |
| Asera & Molawe, Konawe Utara,<br>Sulawesi Tenggara             | 16,920                                     | -   | SK Bupati Konawe Utara No. 158 Tahun/Year 2010 berlaku sampai dengan/valid until 29/04/2030                     | -  | 1,160                | 602  | 26,015                  |
| Pomalaa, Kolaka,<br>Sulawesi Tenggara                          | 1,954                                      | -   | SK Kepala BKPM RI No.172/IUP/PMDN/2020 Tahun/Year 2020 berlaku sampai dengan/valid until 25/06/2030             | 1,970  | 0,855                | 3,692  | 9,113                   |
| Batu Kilat, Kolaka,<br>Sulawesi Tenggara                       | 878  | -   | SK Kepala BKPM RI No. 175/IUP/PMDN/2020 Tahun/Year 2020 berlaku sampai dengan/valid until 25/06/2030            | -  | 210                  | 34   | 908                     |
| Sitallo, Kolaka,<br>Sulawesi Tenggara                          | 584  | -   | SK Kepala BKPM RI No. 173/IUP/PMDN/2020 Tahun/Year 2020 berlaku sampai dengan/valid until 14/03/2034            | 2,666  | 113                  | 5,853  | 2,144                   |
| Maniang, Kolaka<br>Sulawesi Tenggara                           | 195  | -   | SK BKPM RI No. 161/IUP/PMDN/2023 Tahun/Year 2023 berlaku sampai dengan/valid until 28/02/2033                   | -  | -                    | -  | -                       |
| Tambea, Kolaka,<br>Sulawesi Tenggara                           | 2,712                                      | -   | SK Kepala BKPM RI No. 174/IUP/PMDN/2020 Tahun/Year 2020 berlaku sampai dengan/valid until 14/03/2034            | 8,742  | 5,600                | 14,598   | 12,068                  |
| Maba, Halmahera Timur,<br>Maluku Utara**                       | 3,648                                      | -   | SK BKPM RI No. 1103/1/IUP/PMDN/2022 Tahun/Year 2022 berlaku sampai dengan/valid until 20/9/2030                 | 4,914  | 7,798                | 22,157   | 9,443                   |

\* Dalam proses perpanjangan suspensi/Suspension extension process status

\*\* Sebagian WIUP telah dialihkan kepada SDA dan NKA (entitas anak) / Part of WIUPS has been transferred to SDA and NKA (the subsidiaries)

\*\*\* Dalam proses pengembalian ijin/On progress in permit return

**PT ANEKA TAMBANG TBK  
DAN ENTITAS ANAK/AND SUBSIDIARIES**

**Lampiran 5/8 Schedule**

**CATATAN ATAS LAPORAN KEUANGAN  
KONSOLIDASIAN**

**31 DESEMBER 2024 DAN 2023**

(Disajikan dalam jutaan Rupiah, kecuali dinyatakan lain)

**NOTES TO THE CONSOLIDATED  
FINANCIAL STATEMENTS**

**31 DECEMBER 2024 AND 2023**

(Expressed in millions of Rupiah, unless otherwise stated)

**1. INFORMASI UMUM (lanjutan)**

**1. GENERAL INFORMATION (continued)**

**c. Wilayah eksplorasi dan eksploitasi (lanjutan)**

**c. Exploration and exploitation areas (continued)**

| Lokasi/Location  | Area (Ha)<br>(tidak diaudit/<br>unaudited) | IUP Eksplorasi/<br>IUP Exploration   | IUP-OP, KK, IUI, IUPK-OP<br>untuk Pengolahan dan Pemurnian/<br>for Processing and Refinery   | Cadangan (dalam '000 ton)/<br>Reserves (in '000 tons)<br>(tidak diaudit/unaudited) |                      | Sumber daya (dalam '000 ton)/<br>Resources (in '000 tons)<br>(tidak diaudit/unaudited) |                         |
|--|--|--|--|--|----------------------|--|-------------------------|
|  |  |  |  | Terbukti/<br>Proved  | Terkira/<br>Probable | Tenukur/<br>Measured   | Tertunjuk/<br>Indicated |
| <b>Milik Perusahaan/Owned by the Company:</b>  |  |  |  |  |                      |  |                         |
| Oksibil (Kentaurus),<br>Kab. Pegunungan<br>Bintang dan Boven Digoel,<br>Prov. Papua* | 49,740                                     | SK BKPM RI No.<br>622/IUP/PMDN/2021<br>Tahun/Year 2021<br>bertaku sampai dengan/<br>valid until 07/09/2026   | -  | -  | -                    | -  | -                       |
| Oksibil (Polaris), Kab. Pegunungan<br>Bintang, Prov. Papua*                          | 49,830                                     | SK BKPM RI No.<br>234/1/IUP/PMDN/2020<br>Tahun/Year 2020<br>bertaku sampai dengan/<br>valid until 07/09/2026 | -  | -  | -                    | -  | -                       |
| Oksibil (Venus), Kab. Pegunungan<br>Bintang, Prov. Papua*                            | 49,920                                     | SK BKPM RI No.<br>233/1/IUP/PMDN/2020<br>Tahun/Year 2020<br>bertaku sampai dengan/<br>valid until 07/09/2026 | -  | -  | -                    | -  | -                       |
| Oksibil (Orion), Kab. Pegunungan<br>Bintang, Prov. Papua*                            | 49,830                                     | SK BKPM RI No.<br>357/1/IUP/PMDN/2021<br>Tahun/Year 2021<br>bertaku sampai dengan/<br>valid until 29/06/2025 | -  | -  | -                    | -  | -                       |
| Blok Lilief Sawai, Kabupaten<br>Halmahera Tengah, Provinsi Maluku<br>Utara           | 615,7                                      | SK BKPM RI No.<br>81200038033160073<br>Tahun/Year 2024<br>Bertaku sampai dengan/<br>valid until 02/08/2032   | -  | -  | -                    | -  | -                       |
| Blok Marimoi, Kabupaten Halmahera<br>Timur, Provinsi Maluku Utara                    | 4.121                                      | SK BKPM RI No.<br>81200038033160074<br>Tahun/Year 2024<br>Bertaku sampai dengan/<br>valid until 02/08/2032   | -  | -  | -                    | -  | -                       |
| <b>Milik Entitas Anak/Owned by the Subsidiaries:</b>                                 |  |  |  |  |                      |  |                         |
| CTSP - Mandiangin, Sarolangun,<br>Jambi  | 199  | -  | SK DPMPPTSP Jambi<br>No. 185/KEP.KA.DPM-PTSP-<br>6.1/IUPOPIX/2019 Tahun/Year 2019<br>bertaku sampai dengan/valid until 29/01/2030  | -  | -                    | -  | -                       |
| BEST - Sebadu, Mandor,<br>Kalimantan Barat   | 19,090                                     | -  | SK DPMPPTSP<br>No. 503/18/IUP-OP.PIDPMPPTSP-C.II/2020<br>bertaku sampai dengan/valid until 16/09/2034  | -  | 8,681                | 7,683  | 6,687                   |
| BEI - Menjalin, Landak,<br>Kalimantan Barat  | 18,630                                     | -  | SK DPMPPTSP<br>No. 503/16/IUP-OP.PIDPMPPTSP-C.II/2019<br>bertaku sampai dengan/valid until 22/04/2033  | -  | 30,860               | 30,070   | 16,443                  |
| DEK - Menjalin, Landak,<br>Kalimantan Barat**  | 4,580                                      | -  | Keputusan Menteri Investasi/ Kepala Badan<br>Koordinasi Penanaman Modal<br>No. 1130/1/IUP/PMDN/2022 tentang<br>Persetujuan Pemberian IUP pada tahap<br>kegiatan operasi produksi untuk komoditas<br>mineral logam kepada DEK | -  | 5,332                | 4,819  | 3,278                   |
| MCU - Meliau, Sanggau,<br>Kalimantan Barat   | 10,000                                     | -  | SK Gubernur Kalimantan Barat<br>No. 503/16/IUP-OP.PIDPMPPTSP-C.11/2019<br>bertaku sampai dengan/valid until 21/12/2028   | 0,427  | 4,498                | 23,158   | 14,326                  |
| GN - Pulau Gag, Raja Ampat,<br>Papua Barat   | 13,136                                     | -  | Kontrak Karya/Contract of Work<br>SK Menteri ESDM No.430.K/30/DJB/2017<br>bertaku sampai dengan/valid until 30/11/2047   | 11,246   | 44,799               | 31,943   | 69,024                  |
| SDA, Maba, Halmahera<br>Timur, Maluku Utara***                                       | 14,421                                     | -  | SK BKPM RI No. 1104/1/IUP/PMDN/2022<br>Tahun/Year 2022<br>bertaku sampai dengan/valid until 20/9/2030  | 59,880   | 167,800              | 173,150  | 91,310                  |
| NKA, Maba, Halmahera<br>Timur, Maluku Utara***                                       | 20,763                                     | -  | SK BKPM RI No. 1105/1/IUP/PMDN/2022<br>Tahun/Year 2022<br>bertaku sampai dengan/valid until 20/9/2030  | 22,933   | 105,521              | 100,880  | 102,703                 |
| CSD - Ciballung,<br>Kab. Pandeglang<br>Prov. Banten†                                 | 1,340                                      | -  | Kep. Bupati Pandeglang<br>No. 821.13/Kep.1351-BPPT/2014<br>bertaku sampai dengan/valid until 27/7/2025   | -  | -                    | -  | -                       |
| GK - Mempawah Hulu<br>dan/and Banyuke Hulu,<br>Kalimantan Barat*                     | 12,184                                     | -  | SK Gubernur Kalimantan Barat<br>573/Distamben/2015<br>bertaku sampai dengan/valid until 25/5/2035  | -  | -                    | -  | -                       |
| EAI - Mandiodo, Konawe Utara,<br>Sulawesi Tenggara                                   | 343  | -  | IUP Operasi Produksi Khusus Pengolahan<br>dan Pemurnian sesuai SK Bupati Konawe<br>Utara No. 87 Tahun/Year 2011<br>bertaku sampai dengan/valid until 21/2/2031   | N/A  | N/A                  | N/A  | N/A                     |
| EAI - Mandiodo, Konawe Utara,<br>Sulawesi Tenggara                                   | -  | -  | IUP Operasi Produksi Khusus Pengangkutan<br>dan Penjualan sesuai SK Bupati Konawe<br>Utara No. 88 Tahun/Year 2011<br>bertaku sampai dengan/valid until 21/2/2031   | N/A  | N/A                  | N/A  | N/A                     |

\* IUP dicabut dan Grup sedang dalam proses keberatan/pemulihan (Catatan 14)/IUPs are revoked and the Group is currently in objection/recovery process (Note 14)

\*\* Ijin telah ditingkatkan menjadi IUP-OP/The permit has been upgraded to IUP-OP

\*\*\* Berasal dari transfer sebagian WIUP Maba, Halmahera Timur, Maluku Utara, yang sebelumnya dimiliki oleh Perusahaan/Resulted from partial transfer of WIUP Maba, East Halmahera, North Maluku, which was previously owned by the Company

\*\*\*\* Dahulu IUP Operasi Produksi Khusus untuk Pengolahan dan Pemurnian Mineral sesuai SK Menteri ESDM No. 668.K/30/DJB/2012 berlaku sampai dengan 20 Juni 2032/Previously IUP Operasi Produksi Khusus untuk Pengolahan dan Pemurnian Mineral based on Decision Letter of MoEMR No. 668.K/30/DJB/2012 valid until 20 June 2032.

**PT ANEKA TAMBANG TBK  
DAN ENTITAS ANAK/AND SUBSIDIARIES**

**Lampiran 5/9 Schedule**

**CATATAN ATAS LAPORAN KEUANGAN  
KONSOLIDASIAN**

**31 DESEMBER 2024 DAN 2023**

(Disajikan dalam jutaan Rupiah, kecuali dinyatakan lain)

**NOTES TO THE CONSOLIDATED  
FINANCIAL STATEMENTS**

**31 DECEMBER 2024 AND 2023**

(Expressed in millions of Rupiah, unless otherwise stated)

**1. INFORMASI UMUM** (lanjutan)

**c. Wilayah eksplorasi dan eksploitasi** (lanjutan)

Informasi terkait sumber daya mineral atau cadangan bijih (tidak direviu) yang tercantum di dalam laporan keuangan konsolidasian ini didasarkan pada informasi yang disusun oleh Bronto Sutopo yang merupakan anggota *The Australasian Institute of Mining and Metallurgy* ("AuSIMM") dan tim *competent person* ANTAM yang anggotanya memenuhi syarat sebagai *Competent Person Indonesia* ("CPI"). Tim penyusun memiliki pengalaman yang relevan sebagai *Competent Persons* sebagaimana didefinisikan dalam *Joint Ore Reserves Committee* ("JORC") Code 2012 atau Kode Komite Cadangan Mineral Indonesia ("KCMII") 2017.

Terkait dengan jenis mineralisasi dan tipe kandungan mineral yang dilaporkan oleh mereka dan aktivitas yang mereka lakukan, mereka menyetujui pengungkapan di dalam laporan keuangan konsolidasian ini atas hal-hal berdasarkan informasi yang dilaporkan pada "*ANTAM Mineral Resources and Reserves Statement as of 31 December 2024*" dalam bentuk dan konteks informasi tersebut ditampilkan.

**d. Pengalihan sebagian bisnis pertambangan nikel kepada SDA dan NKA**

Pada tanggal 30 September 2022, Perusahaan melakukan pengalihan sebagian bisnis pertambangan nikelnya kepada SDA dan NKA, dengan rincian sebagai berikut:

- Area Tanjung Buli dan Sangaji Utara kepada SDA, diformalkan melalui Akta Notaris Nomor 194 oleh Jose Dima Satria, S.H., tertanggal 30 September 2022 sehubungan dengan pengalihan sebagian aset dan liabilitas Perusahaan kepada SDA.
- Area Moronopo, Sangaji Selatan dan Sangaji Tenggara kepada NKA, diformalkan melalui Akta Notaris Nomor 192 oleh Jose Dima Satria, S.H., tertanggal 30 September 2022 sehubungan dengan pengalihan sebagian aset dan liabilitas Perusahaan kepada NKA.

Semua area pertambangan nikel yang dialihkan dari Perusahaan kepada SDA dan NKA sebelumnya termasuk dalam Wilayah IUP Perusahaan di provinsi Maluku Utara, yang dikenal dengan nama WIUP Buli Serani.

**1. GENERAL INFORMATION** (continued)

**c. Exploration and exploitation areas** (continued)

*The information in these consolidated financial statements that relates to mineral resources or ore reserves (unreviewed) is based on information compiled by Bronto Sutopo who is a member of The Australasian Institute of Mining and Metallurgy ("AuSIMM") and ANTAM's competent person team whose members are qualified as Competent Person Indonesia ("CPI"). The drafting team has relevant experience as Competent Persons under the 2012 Joint Ore Reserves Committee Code ("JORC") or the 2017 Indonesian Mineral Reserves Committee ("KCMII") Code.*

*Related to the reports of mineralisation and type of deposit being reported on by them and to the activity which they were undertaking, they consent to the inclusion in these consolidated financial statements of the matters reported in the "ANTAM Mineral Resources and Reserves Statement as of 31 December 2024" in the form and context in which the information appeared.*

**d. Transfer of partial nickel mining business to SDA and NKA**

*On 30 September 2022, the Company transferred a portion of its nickel mining businesses to SDA and NKA, with details as follows:*

- *Tanjung Buli and North Sangaji areas to SDA, formalised through Notarial Deed Number 194 of Jose Dima Satria, S.H., dated 30 September 2022 in relation to the partial transfer of the Company's assets and liabilities to SDA.*
- *Moronopo, South Sangaji and Southeast Sangaji areas to NKA, formalised through Notarial Deed Number 192 of Jose Dima Satria, S.H., dated 30 September 2022 in relation to the partial transfer of the Company's assets and liabilities to NKA.*

*All of the nickel mining business areas transferred by the Company to SDA and NKA were previously part of the Company's IUP area in the province of North Maluku, known as WIUP Buli Serani.*

**PT ANEKA TAMBANG TBK  
DAN ENTITAS ANAK/AND SUBSIDIARIES**

**Lampiran 5/10 Schedule**

**CATATAN ATAS LAPORAN KEUANGAN  
KONSOLIDASIAN**

**31 DESEMBER 2024 DAN 2023**

(Disajikan dalam jutaan Rupiah, kecuali dinyatakan lain)

**NOTES TO THE CONSOLIDATED  
FINANCIAL STATEMENTS**

**31 DECEMBER 2024 AND 2023**

(Expressed in millions of Rupiah, unless otherwise stated)

**2. KEBIJAKAN AKUNTANSI MATERIAL**

Manajemen Perusahaan bertanggung jawab atas penyusunan dan penyajian wajar laporan keuangan konsolidasian ini, yang telah disetujui dan diotorisasi untuk diterbitkan oleh Direksi Perusahaan pada tanggal 8 April 2025.

**a. Dasar penyusunan laporan keuangan konsolidasian**

Laporan keuangan konsolidasian Grup disusun berdasarkan Standar Akuntansi Keuangan di Indonesia dan Peraturan yang ditetapkan oleh Otoritas Jasa Keuangan ("OJK") No. VIII.G.7 mengenai "Penyajian dan Pengungkapan Laporan Keuangan Emiten atau Perusahaan Publik".

Laporan keuangan konsolidasian disusun berdasarkan konsep akuntansi harga perolehan, kecuali tanah yang diukur pada jumlah yang direvaluasi, serta menggunakan dasar akrual kecuali untuk laporan arus kas konsolidasian.

Laporan arus kas konsolidasian disusun dengan menggunakan metode langsung dengan mengelompokkan arus kas ke dalam aktivitas operasi, investasi dan pendanaan.

Seluruh angka dalam laporan keuangan konsolidasian ini, dibulatkan dan disajikan dalam jutaan Rupiah ("Rp"), kecuali dinyatakan lain.

Untuk memberikan pemahaman yang lebih baik atas kinerja keuangan Grup, karena sifat dan jumlahnya yang signifikan, pos pendapatan dan beban tertentu telah disajikan secara terpisah.

Kecuali dinyatakan pada Catatan 2b, pada tanggal 31 Desember 2024, kebijakan akuntansi Grup telah diterapkan secara konsisten dengan laporan keuangan konsolidasian untuk tahun yang berakhir 31 Desember 2023 yang telah sesuai dengan Standar Akuntansi Keuangan di Indonesia.

Penyusunan laporan keuangan konsolidasian sesuai dengan Standar Akuntansi Keuangan di Indonesia mengharuskan penggunaan estimasi dan asumsi. Hal tersebut juga mengharuskan manajemen untuk membuat pertimbangan dalam proses penerapan kebijakan akuntansi Grup. Area yang kompleks atau memerlukan tingkat pertimbangan yang lebih tinggi atau area di mana asumsi dan estimasi dapat berdampak signifikan terhadap laporan keuangan konsolidasian diungkapkan di Catatan 3.

**2. MATERIAL ACCOUNTING POLICIES**

*The Company's management is responsible for the preparation and fair presentation of these consolidated financial statements, which were approved and authorised for issuance by the Board of Directors of the Company on 8 April 2025.*

**a. Basis of consolidated financial statements preparation**

*The Group's consolidated financial statements have been prepared in accordance with Indonesian Financial Accounting Standards and Regulation of the Financial Services Authority ("OJK") No. VIII.G.7 concerning the "Presentation and Disclosures of Financial Statements of Issuers or Public Companies".*

*The consolidated financial statements have been prepared under the historical cost concept of accounting, except for land measured at its revalued amount, and using the accrual basis except for the consolidated statement of cash flows.*

*The consolidated statement of cash flows is prepared based on the direct method by classifying cash flows on the basis of operating, investing, and financing activities.*

*Figures in these consolidated financial statements are rounded to and stated in millions of Rupiah ("Rp"), unless otherwise stated.*

*In order to provide further understanding of the financial performance of the Group, due to the significance of their nature or amount, certain items of income or expense have been shown separately.*

*Except as described in Note 2b, as at 31 December 2024, the Group's accounting policies applied are consistent with those of the consolidated financial statements for the year ended 31 December 2023 which conform to Indonesian Financial Accounting Standards.*

*The preparation of consolidated financial statements in conformity with Indonesian Financial Accounting Standards requires the use of accounting estimates and assumptions. It also requires management to exercise its judgement in the process of applying the Group's accounting policies. The areas involving a higher degree of judgement or complexity, or areas where assumptions and estimates are significant to the consolidated financial statements are disclosed in Note 3.*

**PT ANEKA TAMBANG TBK  
DAN ENTITAS ANAK/AND SUBSIDIARIES**

**Lampiran 5/11 Schedule**

**CATATAN ATAS LAPORAN KEUANGAN  
KONSOLIDASIAN  
31 DESEMBER 2024 DAN 2023**

(Disajikan dalam jutaan Rupiah, kecuali dinyatakan lain)

**NOTES TO THE CONSOLIDATED  
FINANCIAL STATEMENTS  
31 DECEMBER 2024 AND 2023**

(Expressed in millions of Rupiah, unless otherwise stated)

**2. KEBIJAKAN AKUNTANSI MATERIAL (lanjutan)**

**b. Perubahan pada Pernyataan Standar Akuntansi Keuangan ("PSAK")**

Pada tanggal 1 Januari 2024, Grup telah menerapkan standar baru dan amendemen berikut yang berlaku efektif pada tanggal tersebut dan yang relevan bagi Grup:

- Amendemen PSAK 201 "Penyajian Laporan Keuangan" tentang Klasifikasi Liabilitas sebagai Jangka Pendek atau Jangka Panjang
- Amendemen PSAK 201 "Penyajian Laporan Keuangan" tentang Liabilitas Jangka Panjang dengan Kovenan
- Amendemen PSAK 116 "Sewa" tentang Liabilitas Sewa pada Transaksi Jual dan Sewa Balik
- Amendemen PSAK 207 "Laporan Arus Kas" dan amendemen PSAK 107 "Instrumen Keuangan: Pengungkapan" tentang Pengaturan Pembiayaan Pemasok

Standar baru dan amendemen yang telah diterbitkan, namun belum berlaku efektif untuk tahun buku yang dimulai pada tanggal 1 Januari 2024 dan yang tidak diadopsi dini oleh Grup, adalah sebagai berikut:

Efektif 1 Januari 2025

- Amendemen PSAK 221 "Pengaruh Perubahan Kurs Valuta Asing" tentang Kekurangan Ketertukaran
- PSAK 117 "Kontrak Asuransi"

Nomenklatur Standar Akuntansi Keuangan

Standar ini mengatur penomoran baru untuk standar akuntansi keuangan yang berlaku di Indonesia yang diterbitkan oleh Dewan Standar Akuntansi Keuangan Institut Akuntan Indonesia ("DSAK-IAI").

Perubahan tersebut untuk membedakan penomoran PSAK dan ISAK yang merujuk pada IFRS Accounting Standards (diawali dengan angka 1 dan 2) dan tidak merujuk pada IFRS Accounting Standards (diawali dengan angka 3 dan 4). Perubahan ini berlaku efektif pada 1 Januari 2024.

**2. MATERIAL ACCOUNTING POLICIES (continued)**

**b. Changes to Statements of Financial Accounting Standards ("SFAS")**

On 1 January 2024, the Group has adopted the following new standards and amendments that became effective on that date and that are relevant to the Group:

- Amendment to SFAS 201 "Presentation of Financial Statements" related to Classification of Liabilities as Current or Non-current
- Amendment to SFAS 201 "Presentation of Financial Statements" related to Non-Current Liabilities with Covenants
- Amendment to SFAS 116 "Leases" related to Lease Liability in a Sale and Leaseback Transaction
- Amendment to SFAS 207 "Statement of Cash Flows" and amendment to SFAS 107 "Financial Instrument: Disclosure" related to Supplier Finance Agreements

New standards and amendments issued but not yet effective for the financial year beginning 1 January 2024 and which have not been early adopted by the Group, are as follows:

Effective 1 January 2025

- Amendment to SFAS 221 "Effect of Changes in Foreign Exchange Rate" related to The Lack of Interchangeability
- SFAS 117 "Insurance Contracts"

Financial Accounting Standards Nomenclature

This standard regulates the new numbering for financial accounting standards applicable in Indonesia issued by the Financial Accounting Standards Board of The Indonesia Institute of Accountants ("DSAK-IAI").

The change is to distinguish the numbering of SFAS and IFAS that refer to IFRS Accounting Standards (beginning with numbers 1 and 2) and do not refer to IFRS Accounting Standards (beginning with numbers 3 and 4). This change is effective on 1 January 2024.

**PT ANEKA TAMBANG TBK  
DAN ENTITAS ANAK/AND SUBSIDIARIES**

**Lampiran 5/12 Schedule**

**CATATAN ATAS LAPORAN KEUANGAN  
KONSOLIDASIAN**

**31 DESEMBER 2024 DAN 2023**

(Disajikan dalam jutaan Rupiah, kecuali dinyatakan lain)

**NOTES TO THE CONSOLIDATED  
FINANCIAL STATEMENTS**

**31 DECEMBER 2024 AND 2023**

(Expressed in millions of Rupiah, unless otherwise stated)

**2. KEBIJAKAN AKUNTANSI MATERIAL (lanjutan)**

**2. MATERIAL ACCOUNTING POLICIES (continued)**

**c. Prinsip-prinsip konsolidasi**

**c. Principles of consolidation**

Entitas anak adalah seluruh entitas di mana Grup memiliki pengendalian. Grup mengendalikan entitas lain ketika Grup terekspos atas, atau memiliki hak untuk, pengembalian yang bervariasi dari keterlibatannya dengan entitas dan memiliki kemampuan untuk mempengaruhi pengembalian tersebut melalui kekuasaannya atas entitas tersebut. Entitas anak dikonsolidasikan secara penuh sejak tanggal di mana pengendalian dialihkan kepada Grup. Entitas anak tidak dikonsolidasikan lagi sejak tanggal di mana Grup kehilangan pengendalian.

*Subsidiaries are all entities over which the Group has control. The Group controls an entity when the Group is exposed to, or has rights to, variable returns from its involvement with the entity and has the ability to affect those returns through its power over the entity. Subsidiaries are fully consolidated from the date on which control is transferred to the Group. They are deconsolidated from the date on which that control ceases.*

Grup menerapkan metode akuisisi untuk mencatat kombinasi bisnis. Imbalan yang dialihkan untuk akuisisi suatu entitas anak adalah sebesar nilai wajar aset yang dialihkan, liabilitas yang diakui terhadap pemilik pihak yang diakuisisi sebelumnya dan kepentingan ekuitas yang diterbitkan oleh Grup. Imbalan yang dialihkan termasuk nilai wajar aset atau liabilitas yang timbul dari kesepakatan imbalan kontinjensi. Aset teridentifikasi yang diperoleh dan liabilitas serta liabilitas kontinjensi yang diambil alih dalam suatu kombinasi bisnis diukur pada awalnya sebesar nilai wajar pada tanggal akuisisi.

*The Group applies the acquisition method to account for business combinations. The consideration transferred for the acquisition of a subsidiary is the fair value of the assets transferred, the liabilities incurred to the former owners of the acquiree and the equity interests issued by the Group. The consideration transferred includes the fair value of any asset or liability resulting from a contingent consideration arrangement. Identifiable assets acquired and liabilities and contingent liabilities assumed in a business combination are measured initially at their fair values at the acquisition date.*

Grup mengakui kepentingan nonpengendali pada pihak yang diakuisisi untuk setiap akuisisi yang dilakukan baik sebesar nilai wajar atau sebesar bagian proporsional kepentingan nonpengendali atas aset neto pihak yang diakuisisi. Kepentingan nonpengendali disajikan di ekuitas dalam laporan posisi keuangan konsolidasian, terpisah dari ekuitas pemilik entitas induk.

*The Group recognises any non-controlling interest in the acquiree on an acquisition-by-acquisition basis, either at fair value or at the non-controlling interest's proportionate share of the acquiree's net assets. Non-controlling interest is reported as equity in the consolidated statement of financial position, separate from the owner of the parent's equity.*

Selisih lebih imbalan yang dialihkan, jumlah kepentingan nonpengendali pada pihak yang diakuisisi serta nilai wajar pada tanggal akuisisi kepentingan ekuitas sebelumnya dimiliki pihak pengakuisisi atas nilai wajar aset teridentifikasi yang diakuisisi dicatat sebagai *goodwill*. Jika jumlah tersebut lebih rendah dari nilai wajar atas aset bersih teridentifikasi dari bisnis yang diakuisisi dan pengukuran atas seluruh jumlah tersebut telah ditelaah, dalam hal pembelian dengan diskon, selisih tersebut diakui langsung ke dalam laba rugi.

*The excess of the consideration transferred, the amount of any non-controlling interest in the acquiree and the acquisition-date fair value of any previously held equity interest in the acquiree over the fair value of the identifiable net assets acquired are recorded as goodwill. If those amounts are less than the fair value of the net identifiable assets of the business acquired and the measurement of all amounts has been reviewed, in the case of a bargain purchase, the difference is recognised directly in profit or loss.*

**PT ANEKA TAMBANG TBK  
DAN ENTITAS ANAK/AND SUBSIDIARIES**

**Lampiran 5/13 Schedule**

**CATATAN ATAS LAPORAN KEUANGAN  
KONSOLIDASIAN**

**31 DESEMBER 2024 DAN 2023**

(Disajikan dalam jutaan Rupiah, kecuali dinyatakan lain)

**NOTES TO THE CONSOLIDATED  
FINANCIAL STATEMENTS**

**31 DECEMBER 2024 AND 2023**

(Expressed in millions of Rupiah, unless otherwise stated)

**2. KEBIJAKAN AKUNTANSI MATERIAL (lanjutan)**

**c. Prinsip-prinsip konsolidasi (lanjutan)**

Imbalan kontinjensi yang masih harus dialihkan oleh Grup diakui sebesar nilai wajar pada tanggal akuisisi. Perubahan selanjutnya atas nilai wajar imbalan kontinjensi yang diakui sebagai aset atau liabilitas dan dicatat sesuai dengan PSAK 109 "Instrumen Keuangan", dalam laba rugi. Imbalan kontinjensi yang diklasifikasikan sebagai ekuitas tidak diukur kembali dan penyelesaian selanjutnya diperhitungkan dalam ekuitas.

Biaya terkait akuisisi dibebankan pada saat terjadinya.

Jika kombinasi bisnis diperoleh secara bertahap, nilai wajar pada tanggal akuisisi dari kepentingan ekuitas yang sebelumnya dimiliki oleh pihak pengakuisisi pada pihak yang diakuisisi diukur kembali ke nilai wajar tanggal akuisisi melalui laba rugi. Jika Grup telah mengakui perubahan nilai wajar atas kepentingan ekuitasnya dalam penghasilan komprehensif lain, jumlah yang telah diakui dalam penghasilan komprehensif lain diakui dengan dasar yang sama sebagaimana dipersyaratkan jika Grup telah melepas secara langsung kepentingan ekuitas yang dimiliki sebelumnya.

Transaksi, saldo dan keuntungan antar entitas dalam Grup yang belum direalisasi telah dieliminasi. Kerugian yang belum direalisasi juga dieliminasi. Jika diperlukan, nilai yang dilaporkan oleh entitas anak telah diubah untuk menyesuaikan dengan kebijakan akuntansi yang diadopsi oleh Grup.

Grup memperlakukan transaksi dengan kepentingan nonpengendali yang tidak mengakibatkan hilangnya kontrol sebagai transaksi dengan pemilik ekuitas Grup. Perubahan dalam kepemilikan menghasilkan penyesuaian antara nilai tercatat dari kepentingan pengendali dan nonpengendali untuk mencerminkan kepentingan relatifnya di entitas anak. Selisih antara jumlah penyesuaian untuk kepentingan nonpengendali dan imbalan yang dibayarkan atau diterima diakui dalam akun tambahan modal disetor dalam ekuitas yang dapat diatribusikan kepada pemilik Grup.

**2. MATERIAL ACCOUNTING POLICIES (continued)**

**c. Principles of consolidation (continued)**

*Any contingent consideration to be transferred by the Group is recognised at fair value as at the acquisition date. Subsequent changes to the fair value of the contingent consideration that is deemed to be an asset or a liability are recognised in accordance with SFAS 109 "Financial Instruments" in profit or loss. Contingent consideration that is classified as equity is not remeasured and its subsequent settlement is accounted for within equity.*

*Acquisition related costs are expensed as incurred.*

*If the business combination is achieved in stages, the acquisition date fair value of the acquirer's previously held equity interest in the acquiree is remeasured to fair value at the acquisition date through profit or loss. If the Group has recognised changes in the value of its equity interest in other comprehensive income, the amount that was recognised in other comprehensive income shall be recognised on the same basis as would be required if the Group has disposed directly of the previously held equity interest.*

*Inter-company transactions, balances and unrealised gains on transactions between Group companies are eliminated. Unrealised losses are also eliminated. When necessary amounts reported by subsidiaries have been adjusted to conform to the Group's accounting policies.*

*The Group treats transactions with non-controlling interests that do not result in a loss of control as transactions with equity owners of the Group. A change in ownership interest results in an adjustment between the carrying amounts of the controlling and non-controlling interests to reflect their relative interests in the subsidiary. Any difference between the amount of the adjustment to non-controlling interests and any consideration paid or received is recognised in an additional paid-in capital account within equity attributable to owners of the Group.*

**PT ANEKA TAMBANG TBK  
DAN ENTITAS ANAK/AND SUBSIDIARIES**

**Lampiran 5/14 Schedule**

**CATATAN ATAS LAPORAN KEUANGAN  
KONSOLIDASIAN**

**31 DESEMBER 2024 DAN 2023**

(Disajikan dalam jutaan Rupiah, kecuali dinyatakan lain)

**NOTES TO THE CONSOLIDATED  
FINANCIAL STATEMENTS**

**31 DECEMBER 2024 AND 2023**

(Expressed in millions of Rupiah, unless otherwise stated)

**2. KEBIJAKAN AKUNTANSI MATERIAL** (lanjutan)

**c. Prinsip-prinsip konsolidasi** (lanjutan)

Ketika Grup tidak lagi mengkonsolidasikan entitas anak karena hilangnya pengendalian, maka kepentingan yang masih tersisa atas entitas anak diukur kembali berdasarkan nilai wajarnya, dan perubahan nilai tercatat diakui dalam laba rugi. Nilai tercatat awal adalah sebesar nilai wajar untuk kepentingan pengukuran kembali kepentingan yang tersisa sebagai entitas asosiasi, ventura bersama atau aset keuangan. Di samping itu, jumlah yang sebelumnya diakui pada penghasilan komprehensif lain sehubungan dengan entitas tersebut dicatat seolah-olah Grup telah melepas aset atau liabilitas terkait. Hal ini dapat berarti bahwa jumlah yang sebelumnya diakui pada penghasilan komprehensif lain direklasifikasi ke laba rugi.

**d. Transaksi dan saldo dalam mata uang asing**

Item-item yang disertakan dalam laporan keuangan setiap entitas anggota Grup diukur menggunakan mata uang yang sesuai dengan lingkungan ekonomi utama di mana entitas beroperasi ("mata uang fungsional").

Laporan keuangan konsolidasian disajikan dalam Rupiah yang merupakan mata uang fungsional dan penyajian Perusahaan.

Transaksi dalam mata uang asing dijabarkan menjadi mata uang fungsional menggunakan kurs yang berlaku pada tanggal transaksi. Pada setiap tanggal pelaporan, aset dan liabilitas moneter dalam mata uang asing dijabarkan ke dalam mata uang fungsional menggunakan kurs penutup. Keuntungan dan kerugian selisih kurs yang berasal dari pembayaran atas transaksi-transaksi tersebut dan dari penjabaran aset dan liabilitas moneter dalam mata uang asing menggunakan kurs yang berlaku pada akhir periode diakui dalam laba rugi.

**2. MATERIAL ACCOUNTING POLICIES** (continued)

**c. Principles of consolidation** (continued)

*When the Group ceases to consolidate a subsidiary because of a loss of control, any retained interest in the entity is remeasured to its fair value, with the change in carrying amount recognised in profit or loss. The fair value is the initial carrying amount for the purposes of subsequently accounting for the retained interest as an associate, joint venture or financial assets. In addition, any amounts previously recognised in other comprehensive income in respect of that entity are accounted for as if the Group had directly disposed of the related assets or liabilities. This may mean that amounts previously recognised in other comprehensive income are reclassified to profit or loss.*

**d. Foreign currency transactions and balances**

*Items included in the financial statements of each of the Group's entities are measured using the currency of the primary economic environment in which the entity operates ("the functional currency").*

*The consolidated financial statements are presented in Rupiah, which is the functional and presentation currency of the Company.*

*Foreign currency transactions are translated into the functional currency using the exchange rate prevailing at the date of the transaction. At each reporting date, monetary assets and liabilities denominated in the foreign currency are translated into the functional currency using the closing exchange rate. Foreign exchange gains and losses resulting from the settlement of such transactions and from the translation at period-end exchange rates of monetary assets and liabilities denominated in foreign currencies are recognised in profit or loss.*



**PT ANEKA TAMBANG TBK  
DAN ENTITAS ANAK/AND SUBSIDIARIES**

**Lampiran 5/15 Schedule**

**CATATAN ATAS LAPORAN KEUANGAN  
KONSOLIDASIAN**

**31 DESEMBER 2024 DAN 2023**

(Disajikan dalam jutaan Rupiah, kecuali dinyatakan lain)

**NOTES TO THE CONSOLIDATED  
FINANCIAL STATEMENTS**

**31 DECEMBER 2024 AND 2023**

(Expressed in millions of Rupiah, unless otherwise stated)

**2. KEBIJAKAN AKUNTANSI MATERIAL (lanjutan)**

**d. Transaksi dan saldo dalam mata uang asing (lanjutan)**

Keuntungan dan kerugian selisih kurs yang berhubungan dengan pinjaman disajikan pada laba rugi sebagai "beban keuangan", sebagaimana disyaratkan oleh Peraturan OJK No. VIII.G.7. Keuntungan atau kerugian neto selisih kurs lainnya disajikan pada laba rugi sebagai "laba/(rugi) selisih kurs, bersih".

Kurs utama yang digunakan pada tanggal pelaporan, berdasarkan kurs tengah yang diterbitkan Bank Indonesia, adalah sebagai berikut (nilai penuh):

|   | <b>2024</b> |
|---|-------------|
| 1 Dolar Amerika Serikat<br>("Dolar AS") | 16,162      |

Hasil dan posisi keuangan entitas anak yang memiliki mata uang fungsional berbeda dengan Perusahaan dijabarkan ke dalam Rupiah sebagai berikut:

- (i) Aset dan liabilitas dijabarkan menggunakan kurs penutup pada tanggal pelaporan;
- (ii) Penghasilan dan beban dijabarkan menggunakan kurs rata-rata pada periode berjalan, kecuali jika kurs berfluktuasi secara signifikan. Dalam kasus ini, penghasilan dan beban dijabarkan menggunakan kurs pada tanggal transaksi; dan
- (iii) Semua hasil dari selisih kurs diakui dalam penghasilan komprehensif lain sebagai "selisih kurs karena penjabaran laporan keuangan". Jumlah kumulatif dari selisih kurs karena penjabaran laporan keuangan ini direklasifikasi ke laba rugi pada saat terjadinya pelepasan atau pelepasan sebagian kepentingan Grup di entitas yang menyebabkan adanya selisih kurs karena penjabaran laporan keuangan tersebut.

*Goodwill* dan penyesuaian nilai wajar yang timbul dari akuisisi entitas anak yang memiliki mata uang fungsional yang berbeda dengan Perusahaan diperlakukan sebagai aset dan liabilitas entitas anak tersebut dan dijabarkan menggunakan kurs penutup pada tanggal pelaporan.

**2. MATERIAL ACCOUNTING POLICIES (continued)**

**d. Foreign currency transactions and balances (continued)**

*Foreign exchange gains and losses that relate to borrowings are presented in profit or loss within "finance costs", as required by OJK Regulation No. VIII.G.7. Meanwhile other net foreign exchange gains and losses are presented in profit or loss within "gain/(loss) on foreign exchange, net".*

*As at the reporting dates, the main exchange rates used, based on the middle rates published by Bank Indonesia, were as follows (full amount):*

|   | <b>2023</b> |
|---|-------------|
| 1 United States Dollar<br>("US Dollar") | 15,416      |

*The results and financial position of subsidiaries that have a functional currency which is different from the Company's functional currency are translated into Rupiah as follows:*

- (i) *Assets and liabilities are translated at the closing exchange rates at the reporting date;*
- (ii) *Income and expenses are translated at average exchange rates during the period, except when the exchange rates fluctuate significantly. In this case, income and expenses are translated using the exchange rates at the dates of the transactions; and*
- (iii) *All resulting currency translation differences are recognised in other comprehensive income within "difference in foreign currency translation". These differences in foreign currency translation are reclassified to profit or loss on disposal or partial disposal of the Group's interest in the entity giving rise to such differences in foreign currency translation.*

*Goodwill and fair value adjustments arising on the acquisition of subsidiaries that have a functional currency which is different from the Company's functional currency are treated as assets and liabilities of the foreign operations and translated at the closing rates at the reporting date.*

**PT ANEKA TAMBANG TBK  
DAN ENTITAS ANAK/AND SUBSIDIARIES**

**Lampiran 5/16 Schedule**

**CATATAN ATAS LAPORAN KEUANGAN  
KONSOLIDASIAN**

**31 DESEMBER 2024 DAN 2023**

(Disajikan dalam jutaan Rupiah, kecuali dinyatakan lain)

**NOTES TO THE CONSOLIDATED  
FINANCIAL STATEMENTS**

**31 DECEMBER 2024 AND 2023**

(Expressed in millions of Rupiah, unless otherwise stated)

**2. KEBIJAKAN AKUNTANSI MATERIAL (lanjutan)**

**e. Investasi pada entitas asosiasi**

Entitas asosiasi adalah seluruh entitas di mana Grup memiliki pengaruh signifikan namun bukan pengendalian, biasanya melalui kepemilikan hak suara antara 20% dan 50%.

Investasi pada entitas asosiasi dicatat dengan metode ekuitas. Berdasarkan metode ekuitas, investasi pada awalnya dicatat pada biaya perolehan dan selanjutnya disesuaikan untuk mengakui bagian investor atas laba rugi pasca akuisisi dari *investee* pada laba rugi, dan bagiannya atas pergerakan penghasilan komprehensif lain dari *investee* pada penghasilan komprehensif lain.

Dividen yang diterima dan yang akan diterima dari entitas asosiasi diakui sebagai pengurang dari nilai tercatat investasi.

Penerapan metode ekuitas untuk entitas asosiasi yang memiliki mata uang fungsional yang berbeda dengan Perusahaan adalah sebagai berikut:

- (i) Saldo investasi pada entitas asosiasi dijabarkan ke dalam Rupiah menggunakan kurs penutup pada tanggal pelaporan;
- (ii) Bagian Grup atas laba rugi dan penghasilan komprehensif lain dari entitas asosiasi dijabarkan ke dalam Rupiah menggunakan kurs rata-rata pada periode berjalan, kecuali jika kurs berfluktuasi secara signifikan. Dalam kasus ini, kurs yang digunakan Grup adalah kurs pada tanggal transaksi; dan
- (iii) Semua hasil dari selisih kurs diakui dalam penghasilan komprehensif lain sebagai "selisih kurs karena penjabaran laporan keuangan". Jumlah kumulatif dari selisih kurs karena penjabaran laporan keuangan ini direklasifikasi ke laba rugi pada saat terjadinya pelepasan atau pelepasan sebagian kepentingan Grup di entitas asosiasi.

*Goodwill* dan penyesuaian nilai wajar yang timbul dari perolehan kepentingan pada entitas asosiasi yang memiliki mata uang fungsional yang berbeda dengan Perusahaan diperlakukan sebagai aset dan liabilitas entitas asosiasi tersebut dan dijabarkan menggunakan kurs penutup pada tanggal pelaporan.

Jika bagian Grup atas kerugian entitas asosiasi sama dengan atau melebihi kepentingannya pada entitas asosiasi, termasuk piutang tanpa agunan, Grup menghentikan pengakuan bagian kerugiannya, kecuali Grup memiliki kewajiban konstruktif atau hukum, atau melakukan pembayaran atas nama entitas asosiasi.

**2. MATERIAL ACCOUNTING POLICIES (continued)**

**e. Investments in associates**

Associates are all entities over which the Group has significant influence but not control, generally accompanying a shareholding of between 20% and 50% of the voting rights.

Investments in associates are accounted for using the equity method of accounting. Under the equity method, the investment is initially recognised at cost and adjusted thereafter to recognise the investor's share of the post-acquisition profits or losses of the investee in profit or loss, and its share of movements in other comprehensive income of the investee in other comprehensive income.

Dividends received or receivable from associates are recognised as reductions in the carrying amounts of the investments.

The application of equity method for associates that have a functional currency which is different from the Company's functional currency is as follows:

- (i) Investments in associates are translated into Rupiah at the closing exchange rates at the reporting date;
- (ii) The Group's share of profits or losses and other comprehensive income of associates are translated into Rupiah at average exchange rates during the period, except when the exchange rates fluctuate significantly. In this case, the Group uses the exchange rates at the dates of the transactions; and
- (iii) All resulting currency translation differences are recognised within "difference in foreign currency translation". These differences in foreign currency translation are reclassified to profit or loss on disposal or partial disposal of the Group's interest in the associates.

*Goodwill* and fair value adjustments arising on the acquisition of interests in associates that have a functional currency which is different from the Company's functional currency are treated as assets and liabilities of the associates and translated at the closing rates at the reporting date.

When the Group's share of losses in an associate equals or exceeds its interest in the associate, including any unsecured receivables, the Group does not recognise further losses, unless it has incurred constructive or legal obligations or made payments on behalf of the associate.

**PT ANEKA TAMBANG TBK  
DAN ENTITAS ANAK/AND SUBSIDIARIES**

**Lampiran 5/17 Schedule**

**CATATAN ATAS LAPORAN KEUANGAN  
KONSOLIDASIAN  
31 DESEMBER 2024 DAN 2023**

(Disajikan dalam jutaan Rupiah, kecuali dinyatakan lain)

**NOTES TO THE CONSOLIDATED  
FINANCIAL STATEMENTS  
31 DECEMBER 2024 AND 2023**

(Expressed in millions of Rupiah, unless otherwise stated)

**2. KEBIJAKAN AKUNTANSI MATERIAL (lanjutan)**

**e. Investasi pada entitas asosiasi (lanjutan)**

Keuntungan yang belum terealisasi atas transaksi antara Grup dengan entitas asosiasi dieliminasi sebesar kepentingan Grup dalam entitas tersebut. Kerugian yang belum direalisasi juga dieliminasi kecuali transaksi tersebut memberikan bukti adanya penurunan nilai atas aset yang dialihkan. Kebijakan akuntansi entitas asosiasi diubah jika diperlukan untuk memastikan konsistensi dengan kebijakan yang diterapkan oleh Grup.

Pada setiap tanggal pelaporan, Grup menentukan apakah terdapat bukti objektif bahwa telah terjadi penurunan nilai atas investasi pada entitas asosiasi. Jika demikian, maka nilai tercatat dari investasi yang dicatat dengan akuntansi ekuitas diuji untuk penurunan nilai sesuai dengan kebijakan yang dijelaskan pada Catatan 21.

Ketika Grup tidak lagi mencatat menggunakan metode ekuitas untuk investasi karena hilangnya pengaruh signifikan, maka kepentingan yang masih tersisa atas entitas diukur kembali berdasarkan nilai wajarnya, dan perubahan nilai tercatat diakui dalam laba rugi. Nilai tercatat awal adalah sebesar nilai wajar untuk kepentingan pengukuran kembali kepentingan yang tersisa pada entitas tersebut. Di samping itu, jumlah yang sebelumnya diakui pada penghasilan komprehensif lain sehubungan dengan entitas tersebut dicatat seolah-olah Grup telah melepas aset atau liabilitas terkait. Hal ini dapat berarti bahwa jumlah yang sebelumnya diakui pada penghasilan komprehensif lain direklasifikasi ke laba rugi.

Jika kepemilikan saham pada entitas asosiasi berkurang namun pengaruh signifikan dipertahankan, hanya sebagian proporsional dari jumlah yang telah diakui sebelumnya dalam penghasilan komprehensif lainnya yang direklasifikasi ke laba atau rugi jika diperlukan.

**2. MATERIAL ACCOUNTING POLICIES (continued)**

**e. Investments in associates (continued)**

*Unrealised gains on transactions between the Group and its associates are eliminated to the extent of the Group's interest in these entities. Unrealised losses are eliminated unless the transaction provides evidence of an impairment of the asset transferred. Accounting policies of associates are changed where necessary to ensure consistency with the policies adopted by the Group.*

*The Group determines at each reporting date whether there is any objective evidence that the investment in the associates is impaired. If this is the case, the carrying amount of the equity accounting investments is tested for impairment in accordance with the policy described in Note 21.*

*When the Group ceases to equity account for an investment because of a loss of significant influence, any retained interest in the entity is remeasured to its fair value, with the change in carrying amount recognised in profit or loss. The fair value is the initial carrying amount for the purposes of subsequently accounting for the retained interest in that entity. In addition, any amounts previously recognised in other comprehensive income in respect of that entity are accounted for as if the Group had directly disposed of the related assets or liabilities. This may mean that amounts previously recognised in other comprehensive income are reclassified to profit or loss.*

*If the ownership interest in associate entity is reduced but significant influence is retained, only a proportionate share of the amounts previously recognised in other comprehensive income are reclassified to profit or loss where appropriate.*

**PT ANEKA TAMBANG TBK  
DAN ENTITAS ANAK/AND SUBSIDIARIES**

**Lampiran 5/18 Schedule**

**CATATAN ATAS LAPORAN KEUANGAN  
KONSOLIDASIAN**

**31 DESEMBER 2024 DAN 2023**

(Disajikan dalam jutaan Rupiah, kecuali dinyatakan lain)

**NOTES TO THE CONSOLIDATED  
FINANCIAL STATEMENTS**

**31 DECEMBER 2024 AND 2023**

(Expressed in millions of Rupiah, unless otherwise stated)

**2. KEBIJAKAN AKUNTANSI MATERIAL (lanjutan)**

**2. MATERIAL ACCOUNTING POLICIES (continued)**

**f. Aset keuangan**

**f. Financial assets**

Klasifikasi

Classification

Grup mengklasifikasikan aset keuangan dalam kategori pengukuran berikut:

*The Group classifies its financial assets in the following measurement categories:*

- (a) Aset keuangan yang diukur pada biaya perolehan diamortisasi;
- (b) Aset keuangan yang diukur pada nilai wajar melalui penghasilan komprehensif lain; atau
- (c) Aset keuangan yang diukur pada nilai wajar melalui laba rugi.

- (a) *Financial assets measured at amortised cost;*
- (b) *Financial assets measured at fair value through other comprehensive income; or*
- (c) *Financial assets measured at fair value through profit or loss.*

Klasifikasi tersebut tergantung pada model bisnis Grup untuk mengelola aset keuangan dan persyaratan kontraktual arus kas - apakah semata dari pembayaran pokok dan bunga.

*The classification depends on the entity's business model for managing the financial assets and the contractual terms of the cash flows - whether solely payments of principal and interest.*

Aset keuangan dengan derivatif melekat dipertimbangkan secara keseluruhan saat menentukan apakah arus kasnya hanya merupakan pembayaran pokok dan bunga.

*Financial assets with embedded derivatives are considered in their entirety when determining whether their cash flows are solely payment of principal and interest.*

Untuk aset yang diukur pada nilai wajar, keuntungan dan kerugian akan dicatat dalam laba rugi atau penghasilan komprehensif lain. Untuk investasi pada instrumen ekuitas yang tidak dimiliki untuk diperdagangkan, hal ini akan tergantung pada apakah Grup telah melakukan pemilihan tak terbatal pada saat pengakuan awal untuk mencatat investasi ekuitas pada nilai wajar melalui penghasilan komprehensif lain.

*For assets measured at fair value, gains and losses will either be recorded in profit or loss or other comprehensive income. For investments in equity instruments that are not held for trading, this will depend on whether the Group has made an irrevocable election at the time of initial recognition to account for the equity investment at fair value through other comprehensive income.*

Pengukuran

Measurement

Pada pengakuan awal, Grup mengukur aset keuangan pada nilai wajarnya ditambah, dalam hal aset keuangan tidak diukur pada nilai wajar melalui laba rugi, biaya transaksi yang dapat diatribusikan secara langsung dengan perolehan aset keuangan. Biaya transaksi dari aset keuangan yang dicatat pada nilai wajar melalui laba rugi dibebankan pada laba rugi.

*At initial recognition, the Group measures a financial asset at its fair value plus, in the case of a financial asset not at fair value through profit or loss, transaction costs that are directly attributable to the acquisition of the financial asset. Transaction costs of financial assets carried at fair value through profit or loss are expensed in profit or loss.*

Kebijakan akuntansi atas pengukuran selanjutnya atas aset keuangan Grup dibedakan berdasarkan jenis instrumen keuangan sebagai berikut:

*The accounting policies for the subsequent measurement of the Group's financial assets are differentiated based on the types of financial instruments as follows:*

**PT ANEKA TAMBANG TBK  
DAN ENTITAS ANAK/AND SUBSIDIARIES**

**Lampiran 5/19 Schedule**

**CATATAN ATAS LAPORAN KEUANGAN  
KONSOLIDASIAN  
31 DESEMBER 2024 DAN 2023**

(Disajikan dalam jutaan Rupiah, kecuali dinyatakan lain)

**NOTES TO THE CONSOLIDATED  
FINANCIAL STATEMENTS  
31 DECEMBER 2024 AND 2023**

(Expressed in millions of Rupiah, unless otherwise stated)

**2. KEBIJAKAN AKUNTANSI MATERIAL (lanjutan)**

**f. Aset keuangan (lanjutan)**

Pengukuran (lanjutan)

(a) Instrumen utang

Pengukuran selanjutnya instrumen utang bergantung pada model bisnis Grup dalam mengelola aset dan karakteristik arus kas dari aset tersebut.

(i) Biaya perolehan diamortisasi

Aset yang dimiliki untuk mengumpulkan arus kas kontraktual di mana arus kas tersebut hanya mewakili pembayaran pokok dan bunga diukur dengan biaya perolehan diamortisasi. Keuntungan atau kerugian dari investasi utang yang selanjutnya diukur pada biaya perolehan diamortisasi dan bukan merupakan bagian dari hubungan lindung nilai, diakui dalam laba rugi pada saat aset tersebut dihentikan pengakuannya atau mengalami penurunan nilai. Pendapatan bunga dari aset keuangan tersebut dimasukkan ke dalam pendapatan keuangan dengan menggunakan metode suku bunga efektif.

(ii) Nilai wajar melalui penghasilan komprehensif lain

Aset yang dimiliki untuk mendapatkan arus kas kontraktual dan untuk menjual aset keuangan, di mana arus kas aset tersebut hanya atas pembayaran pokok dan bunga, diukur pada nilai wajar melalui penghasilan komprehensif lain.

Perubahan nilai tercatat dilakukan melalui penghasilan komprehensif lain, kecuali untuk pengakuan keuntungan atau kerugian penurunan nilai, pendapatan bunga dan keuntungan dan kerugian selisih kurs yang diakui dalam laba rugi.

**2. MATERIAL ACCOUNTING POLICIES (continued)**

**f. Financial assets (continued)**

Measurement (continued)

(a) Debt instrument

*Subsequent measurement of debt instruments depends on the Group's business model for managing the asset and the cash flow characteristics of the asset.*

(i) Amortised cost

*Assets that are held for collection of contractual cash flows where those cash flows represent solely payments of principal and interest are measured at amortised cost. A gain or loss on a debt investment that is subsequently measured at amortised cost and is not part of a hedging relationship is recognised in profit or loss when the asset is derecognised or impaired. Interest income from these financial assets is included in finance income using the effective interest rate method.*

(ii) Fair value through other comprehensive income

*Assets that are held for collection of contractual cash flows and for selling the financial assets, where the assets' cash flows represent solely payments of principal and interest, are measured at fair value through other comprehensive income ("FVOCI").*

*Movements in the carrying amount are taken through other comprehensive income ("OCI"), except for the recognition of impairment gains or losses, interest income and foreign exchange gains and losses which are recognised in profit or loss.*

**PT ANEKA TAMBANG TBK  
DAN ENTITAS ANAK/AND SUBSIDIARIES**

**Lampiran 5/20 Schedule**

**CATATAN ATAS LAPORAN KEUANGAN  
KONSOLIDASIAN  
31 DESEMBER 2024 DAN 2023**

(Disajikan dalam jutaan Rupiah, kecuali dinyatakan lain)

**NOTES TO THE CONSOLIDATED  
FINANCIAL STATEMENTS  
31 DECEMBER 2024 AND 2023**

(Expressed in millions of Rupiah, unless otherwise stated)

**2. KEBIJAKAN AKUNTANSI MATERIAL (lanjutan)**

**f. Aset keuangan (lanjutan)**

Pengukuran (lanjutan)

(a) Instrumen utang (lanjutan)

(ii) Nilai wajar melalui penghasilan komprehensif lain (lanjutan)

Ketika aset keuangan dihentikan pengakuannya, keuntungan atau kerugian kumulatif yang sebelumnya diakui di penghasilan komprehensif lain direklasifikasi dari ekuitas ke laba rugi dan diakui dalam "penghasilan lain-lain, bersih". Pendapatan bunga dari aset keuangan tersebut dimasukkan ke dalam pendapatan keuangan dengan menggunakan metode suku bunga efektif. Keuntungan/(kerugian) selisih kurs dan beban penurunan nilai disajikan dalam "penghasilan/(beban) lain-lain, bersih".

(iii) Nilai wajar melalui laba rugi

Aset yang tidak memenuhi kriteria untuk biaya perolehan diamortisasi atau nilai wajar melalui penghasilan komprehensif lain diukur pada nilai wajar melalui laba rugi.

Keuntungan atau kerugian dari investasi utang yang selanjutnya diukur pada nilai wajar melalui laba rugi, dan bukan merupakan bagian dari hubungan lindung nilai, diakui di laba rugi dalam "penghasilan/(beban) lain-lain, bersih" dalam periode kemunculannya.

(b) Instrumen ekuitas

Grup selanjutnya mengukur semua investasi ekuitas pada nilai wajar. Jika manajemen Grup telah memilih untuk menyajikan keuntungan dan kerugian nilai wajar atas investasi ekuitas dalam penghasilan komprehensif lain, tidak ada reklasifikasi keuntungan dan kerugian nilai wajar ke laba rugi setelah penghentian pengakuan investasi tersebut. Dividen dari investasi semacam itu tetap diakui dalam laba rugi sebagai pendapatan lainnya ketika hak Grup untuk menerima pembayaran ditetapkan.

**2. MATERIAL ACCOUNTING POLICIES (continued)**

**f. Financial assets (continued)**

Measurement (continued)

(a) Debt instrument (continued)

(ii) Fair value through other comprehensive income (continued)

*When the financial asset is derecognised, the cumulative gain or loss previously recognised in OCI is reclassified from equity to profit or loss and recognised in "other income, net". Interest income from these financial assets is included in finance income using the effective interest rate method. Foreign exchange gains/losses and impairment expenses are presented in "other income/(expense), net".*

(iii) Fair value through profit or loss

*Assets that do not meet the criteria for amortised cost or FVOCI are measured at fair value through profit or loss.*

*A gain or loss on a debt investment that is subsequently measured at fair value through profit or loss, and is not part of a hedging relationship, is recognised in profit or loss within "other income/(expense), net" in the period in which it arises.*

(b) Equity instrument

*The Group subsequently measures all equity investments at fair value. Where the Group's management has elected to present fair value gains and losses on equity investments in other comprehensive income, there is no subsequent reclassification of fair value gains and losses to profit or loss following the derecognition of the investment. Dividends from such investments continue to be recognised in profit or loss as other income when the Group's right to receive payments is established.*

**PT ANEKA TAMBANG TBK  
DAN ENTITAS ANAK/AND SUBSIDIARIES**

**Lampiran 5/21 Schedule**

**CATATAN ATAS LAPORAN KEUANGAN  
KONSOLIDASIAN**

**31 DESEMBER 2024 DAN 2023**

(Disajikan dalam jutaan Rupiah, kecuali dinyatakan lain)

**NOTES TO THE CONSOLIDATED  
FINANCIAL STATEMENTS**

**31 DECEMBER 2024 AND 2023**

(Expressed in millions of Rupiah, unless otherwise stated)

**2. KEBIJAKAN AKUNTANSI MATERIAL (lanjutan)**

**f. Aset keuangan (lanjutan)**

Instrumen keuangan disalinghapus

Aset keuangan dan liabilitas keuangan disalinghapuskan dan jumlah netonya dilaporkan pada laporan posisi keuangan konsolidasian ketika terdapat hak yang berkekuatan hukum untuk melakukan saling hapus atas jumlah yang telah diakui tersebut dan adanya niat untuk menyelesaikan secara neto, atau untuk merealisasikan aset dan menyelesaikan liabilitas secara bersamaan.

**g. Penurunan nilai aset keuangan**

Grup menerapkan pendekatan yang disederhanakan untuk mengukur kerugian kredit ekspektasian yang menggunakan cadangan kerugian kredit ekspektasian seumur hidup untuk instrumen utangnya yang dicatat pada biaya perolehan diamortisasi tanpa komponen pendanaan yang signifikan. Untuk piutang usaha, dalam pengkajian juga mempertimbangkan penggunaan peningkatan kredit, misalnya, *letters of credit*. Untuk mengukur kerugian kredit ekspektasian, Grup menerapkan kombinasi dari kajian individual dan kajian kolektif. Untuk kajian kolektif, piutang usaha dikelompokkan berdasarkan karakteristik risiko kredit dan jatuh tempo yang serupa.

Untuk investasi pada instrumen ekuitas yang diklasifikasikan sebagai nilai wajar melalui penghasilan komprehensif lain, penurunan nilai wajar efek yang signifikan dan berkepanjangan di bawah harga perolehan dapat dianggap sebagai indikator bahwa aset tersebut mengalami penurunan nilai.

**h. Kas dan setara kas**

Pada laporan arus kas konsolidasian, kas dan setara kas mencakup kas, kas di bank, simpanan yang sewaktu-waktu bisa dicairkan, investasi lancar jangka pendek lainnya yang jatuh tempo dalam waktu tiga bulan atau kurang sejak tanggal penempatan.

**2. MATERIAL ACCOUNTING POLICIES (continued)**

**f. Financial assets (continued)**

Offsetting financial instruments

*Financial assets and liabilities are offset and the net amount is reported in the consolidated statement of financial position when there is legally enforceable right to offset the recognised amounts and there is either an intention to settle on a net basis, or to realise the asset and settle the liability simultaneously.*

**g. Impairment of financial assets**

*The Group applies the "simplified approach" to measuring expected credit losses ("ECL") which uses a lifetime expected loss allowance for its debt instruments carried at amortised cost without significant financing components. For trade receivables, the assessment considers the use of credit enhancements, for example, letters of credit. To measure the expected credit losses, the Group applies a combination of individual assessment and collective assessment. For the collective assessment, trade receivables have been grouped based on similar credit risk characteristics and the days past due.*

*In the case of equity investments classified as fair value to other comprehensive income, a significant and prolonged decline in the fair value of the security below its cost is considered an indicator that the assets are impaired.*

**h. Cash and cash equivalents**

*In the consolidated statement of cash flows, cash and cash equivalents include cash on hand, cash in banks, deposits held at call with banks and other short-term highly liquid investments with original maturities of three months or less from the date of placement.*

**PT ANEKA TAMBANG TBK  
DAN ENTITAS ANAK/AND SUBSIDIARIES**

**Lampiran 5/22 Schedule**

**CATATAN ATAS LAPORAN KEUANGAN  
KONSOLIDASIAN**

**31 DESEMBER 2024 DAN 2023**

(Disajikan dalam jutaan Rupiah, kecuali dinyatakan lain)

**NOTES TO THE CONSOLIDATED  
FINANCIAL STATEMENTS**

**31 DECEMBER 2024 AND 2023**

(Expressed in millions of Rupiah, unless otherwise stated)

**2. KEBIJAKAN AKUNTANSI MATERIAL (lanjutan)**

**i. Piutang usaha dan piutang lain-lain**

Piutang usaha merupakan jumlah yang terutang dari pelanggan dalam kegiatan usaha biasa. Jika piutang diperkirakan dapat ditagih dalam waktu satu tahun atau kurang, piutang usaha diklasifikasikan sebagai aset lancar. Jika tidak, piutang usaha disajikan sebagai aset tidak lancar.

Piutang usaha dan piutang lain-lain pada awalnya diakui sebesar nilai wajar dan selanjutnya diukur pada biaya perolehan diamortisasi dengan menggunakan metode bunga efektif, apabila dampak pendiskontoan signifikan, dikurangi provisi atas penurunan nilai. Lihat Catatan 2g untuk kebijakan akuntansi terkait penurunan nilai piutang.

**j. Persediaan**

Persediaan dicatat pada nilai terendah antara harga perolehan atau nilai realisasi bersihnya. Harga perolehan ditentukan dengan menggunakan metode rata-rata tertimbang. Harga perolehan barang jadi dan barang dalam proses terdiri dari biaya bahan baku, tenaga kerja serta alokasi biaya *overhead* langsung maupun tidak langsung baik yang bersifat tetap maupun variabel. Jumlah yang tidak normal atas pemborosan bahan, tenaga kerja atau biaya produksi lainnya diakui sebagai beban dalam periode terjadinya. Nilai realisasi bersih adalah estimasi harga penjualan dalam kegiatan usaha biasa dikurangi beban penjualan.

**k. Aset tetap**

Pada awalnya, semua aset tetap diakui sebesar harga perolehan dan setelahnya, kecuali tanah, seluruh aset tetap disajikan sebesar harga perolehan dikurangi dengan akumulasi penyusutan dan akumulasi kerugian penurunan nilai. Harga perolehan termasuk pengeluaran yang dapat diatribusikan secara langsung atas perolehan aset tersebut. Tanah dicatat sebesar nilai wajar, Grup memilih model revaluasi untuk seluruh kelas aset tanah. Penilaian atas aset tersebut dilakukan secara berkala untuk memastikan bahwa nilai wajar tanah yang direvaluasi tidak berbeda secara material dengan jumlah tercatatnya.

Harga perolehan termasuk pengeluaran yang dapat diatribusikan secara langsung atas perolehan aset tersebut.

**2. MATERIAL ACCOUNTING POLICIES (continued)**

**i. Trade and other receivables**

*Trade receivables are amounts due from customers in the ordinary course of business. If collection is expected in one year or less, they are classified as current assets. If not, they are presented as non-current assets.*

*Trade and other receivables are recognised initially at fair value and subsequently measured at amortised cost using the effective interest method, if the impact of discounting is significant, less any provision for impairment. Refer to Note 2g for the accounting policies related to the impairment of receivables.*

**j. Inventories**

*Inventories are stated at the lower of cost or net realisable value. Cost is determined by the weighted average method. The cost of finished goods and work in process comprises materials, labour and an appropriate proportion of directly attributable fixed and variable overheads. Abnormal amounts at wasted materials, labour or other production costs are recognised as expenses in the period in which they are incurred. Net realisable value is the estimate of the selling price in the ordinary course of business less applicable selling expense.*

**k. Fixed assets**

*Fixed assets are initially recognised at cost and subsequently, except land, all fixed assets are stated at historical cost less accumulated depreciation and accumulated impairment losses. Historical cost includes expenditure that is directly attributable to the acquisition of the items. Land is stated at fair value, the Group choose the revaluation model for all classes of land assets. Valuations are performed with sufficient regularity to ensure that the fair value of a revalued land does not differ materially from its carrying amount.*

*Historical cost includes expenditure that is directly attributable to the acquisition of the items.*



**PT ANEKA TAMBANG TBK  
DAN ENTITAS ANAK/AND SUBSIDIARIES**

**Lampiran 5/23 Schedule**

**CATATAN ATAS LAPORAN KEUANGAN  
KONSOLIDASIAN**

**31 DESEMBER 2024 DAN 2023**

(Disajikan dalam jutaan Rupiah, kecuali dinyatakan lain)

**NOTES TO THE CONSOLIDATED  
FINANCIAL STATEMENTS**

**31 DECEMBER 2024 AND 2023**

(Expressed in millions of Rupiah, unless otherwise stated)

**2. KEBIJAKAN AKUNTANSI MATERIAL (lanjutan)**

**k. Aset tetap (lanjutan)**

Biaya-biaya setelah pengakuan awal diakui sebagai bagian nilai tercatat aset atau sebagai aset yang terpisah, sebagaimana mestinya, hanya jika besar kemungkinan Grup mendapat manfaat ekonomis di masa depan berkenaan dengan aset tersebut dan biaya perolehan aset dapat diukur dengan andal. Nilai tercatat dari komponen yang diganti dihapuskan. Biaya perbaikan dan pemeliharaan dibebankan ke dalam laba rugi pada periode ketika biaya-biaya tersebut terjadi.

Kenaikan nilai tercatat yang timbul dari revaluasi tanah dikreditkan pada penghasilan komprehensif lainnya dan disajikan sebagai "surplus revaluasi aset" di ekuitas. Penurunan yang menghapus nilai kenaikan yang sebelumnya dicatat atas aset yang sama dibebankan di penghasilan komprehensif lainnya dan didebitkan terhadap "surplus revaluasi aset" di ekuitas; penurunan lainnya dibebankan pada laba rugi.

Keuntungan atau kerugian bersih dari pelepasan ditentukan dengan membandingkan nilai sisa dengan nilai tercatat dan diakui dalam "penghasilan/(beban) lain-lain, bersih" di laba rugi.

Tanah tidak disusutkan, kecuali untuk tanah tertentu di mana Grup telah menentukan bahwa tanah tersebut memiliki umur ekonomis yang terbatas karena digunakan untuk operasi utama Grup yang terletak di daerah terpencil. Tanah tersebut disusutkan menggunakan metode garis lurus sesuai perkiraan panjang jadwal operasi utama Grup di lokasi tanah tersebut.

Grup menganalisis fakta dan keadaan untuk masing-masing jenis hak atas tanah dalam menentukan akuntansi untuk masing-masing hak atas tanah tersebut sehingga dapat merepresentasikan dengan tepat suatu kejadian atau transaksi ekonomis yang mendasarinya. Jika hak atas tanah tersebut tidak mengalihkan pengendalian atas aset pendasar kepada Grup, melainkan mengalihkan hak untuk menggunakan aset pendasar, Grup menerapkan perlakuan akuntansi atas transaksi tersebut sebagai sewa berdasarkan PSAK 116. Jika hak atas tanah diperoleh secara substansi menyerupai pembelian tanah, maka Grup menerapkan PSAK 216.

Biaya legal awal untuk mendapatkan hak legal diakui sebagai bagian biaya akuisisi tanah dan biaya-biaya tersebut tidak disusutkan.

**2. MATERIAL ACCOUNTING POLICIES (continued)**

**k. Fixed assets (continued)**

*Subsequent costs are included in the asset's carrying amount or recognised as a separate asset, as appropriate, only when it is probable that future economic benefits associated with the item will flow to the Group and the cost of the item can be measured reliably. The carrying amount of replaced part is derecognised. All other repairs and maintenance are charged to profit or loss during the financial period in which they are incurred.*

*Increases in the carrying amount arising on revaluation of land are credited to other comprehensive income and shown as "asset revaluation surplus" in equity. Decreases that offset previous increases of the same asset are charged in other comprehensive income and debited against "asset revaluation surplus" in equity; all other decreases are charged to profit or loss.*

*Net gains or losses on disposals are determined by comparing the proceeds with the carrying amount and are recognised within "other income/(expense), net" in profit or loss.*

*Land is not depreciated, except for certain land where the Group has determined that the land has limited economic lives because the land is used for the Group's main operation located in remote area. Such land is depreciated using the straight-line method over the estimated operation period of the Group where the land is located.*

*The Group analyses the facts and circumstances for each type of land rights in determining the accounting for each of these land rights so that it can accurately represent an underlying economic event or transaction. If the land rights do not transfer control of the underlying assets to the Group, but gives the rights to use the underlying assets, the Group applies the accounting treatment of these transactions as leases under SFAS 116. If land rights acquired are substantially similar to land purchases, the Group applies SFAS 216.*

*Initial legal costs incurred to obtain legal rights are recognised as part of the acquisition cost of the land, and these costs are not depreciated.*

**PT ANEKA TAMBANG TBK  
DAN ENTITAS ANAK/AND SUBSIDIARIES**

**Lampiran 5/24 Schedule**

**CATATAN ATAS LAPORAN KEUANGAN  
KONSOLIDASIAN  
31 DESEMBER 2024 DAN 2023**

(Disajikan dalam jutaan Rupiah, kecuali dinyatakan lain)

**NOTES TO THE CONSOLIDATED  
FINANCIAL STATEMENTS  
31 DECEMBER 2024 AND 2023**

(Expressed in millions of Rupiah, unless otherwise stated)

**2. KEBIJAKAN AKUNTANSI MATERIAL (lanjutan)**

**2. MATERIAL ACCOUNTING POLICIES (continued)**

**k. Aset tetap (lanjutan)**

**k. Fixed assets (continued)**

Aset tetap lainnya disusutkan menggunakan metode garis lurus selama periode yang lebih pendek antara umur tambang, masa berlaku IUP atau KK, atau estimasi masa manfaat aset, sebagai berikut:

*Other fixed assets are depreciated using the straight-line method over the lesser of the life of the mine, or the term of the IUP or CoW, or the estimated useful lives of the assets, as follows:*

**Tahun/Years**

|                                |        |
|--------------------------------|--------|
| Prasarana                      | 4 - 30 |
| Bangunan                       | 8 - 30 |
| Pabrik, mesin dan peralatan    | 4 - 34 |
| Kendaraan                      | 4 - 10 |
| Peralatan dan perabotan kantor | 3 - 10 |

|                                       |
|---------------------------------------|
| <i>Land improvements</i>              |
| <i>Buildings</i>                      |
| <i>Plant, machinery and equipment</i> |
| <i>Vehicles</i>                       |
| <i>Furniture and office equipment</i> |

Jumlah terdepresiasi dari suatu aset dialokasikan secara sistematis sepanjang umur manfaatnya. Periode depresiasi merupakan umur manfaat aset yang ditentukan berdasarkan kegunaan yang diperkirakan oleh Grup.

*The depreciable amount of an asset is allocated systematically over its useful life. The depreciation period is the useful life of the asset which is determined based on the Group's expected used.*

Nilai sisa aset, masa manfaat dan metode penyusutan direviu dan jika perlu disesuaikan, pada setiap akhir periode pelaporan.

*The assets' residual values, useful lives and depreciation method are reviewed and adjusted if appropriate, at the end of each reporting period.*

Jika aset yang direvaluasi dijual, jumlah yang dicatat di dalam ekuitas dipindahkan ke saldo laba.

*When revalued assets are sold, the amounts included in equity are transferred to retained earnings.*

Aset tetap diuji penurunan nilainya dengan mengacu pada kebijakan akuntansi dalam Catatan 2I.

*Fixed assets are tested for impairment in accordance with the policy in Note 2I.*

Akumulasi biaya konstruksi bangunan, pabrik dan pemasangan mesin dikapitalisasi sebagai aset dalam penyelesaian. Biaya tersebut direklasifikasi ke akun aset tetap pada saat proses konstruksi atau pemasangan selesai. Penyusutan dimulai pada saat aset tersebut siap untuk digunakan sesuai dengan tujuan yang diinginkan manajemen.

*The accumulated costs of the construction of buildings, plant and the installation of machinery are capitalised as construction in progress. These costs are reclassified to fixed assets when the construction or installation is complete. Depreciation is charged from the date the assets are ready for use in the manner intended by management.*

Biaya bunga dan biaya pinjaman lainnya, seperti biaya diskonto pinjaman baik yang secara langsung atau tidak langsung digunakan untuk pendanaan konstruksi aset kualifikasian, dikapitalisasi hingga aset tersebut selesai dikonstruksi. Untuk biaya pinjaman yang dapat diatribusikan secara langsung pada aset kualifikasian, jumlah yang dikapitalisasi ditentukan dari biaya pinjaman aktual yang terjadi selama periode berjalan, dikurangi penghasilan yang diperoleh dari investasi sementara atas dana hasil pinjaman tersebut.

*Interest and other borrowing costs, such as discount fees on loans either directly or indirectly used in financing the construction of a qualifying asset, are capitalised up to the date when construction is complete. For borrowings that are directly attributable to a qualifying asset, the amount to be capitalised is determined as the actual borrowing cost incurred during the period, less any income earned on the temporary investment of such borrowings.*

**PT ANEKA TAMBANG TBK  
DAN ENTITAS ANAK/AND SUBSIDIARIES**

**Lampiran 5/25 Schedule**

**CATATAN ATAS LAPORAN KEUANGAN  
KONSOLIDASIAN**

**31 DESEMBER 2024 DAN 2023**

(Disajikan dalam jutaan Rupiah, kecuali dinyatakan lain)

**NOTES TO THE CONSOLIDATED  
FINANCIAL STATEMENTS**

**31 DECEMBER 2024 AND 2023**

(Expressed in millions of Rupiah, unless otherwise stated)

**2. KEBIJAKAN AKUNTANSI MATERIAL (lanjutan)**

**k. Aset tetap (lanjutan)**

Untuk pinjaman yang tidak dapat diatribusikan secara langsung pada suatu aset kualifikasian, jumlah yang dikapitalisasi ditentukan dengan mengalikan tingkat kapitalisasi terhadap jumlah yang dikeluarkan untuk memperoleh aset kualifikasian. Tingkat kapitalisasi dihitung berdasarkan rata-rata tertimbang biaya pinjaman yang dibagi dengan jumlah pinjaman yang tersedia selama periode berjalan, selain pinjaman yang secara spesifik diambil untuk tujuan memperoleh suatu aset kualifikasian.

**l. Penurunan nilai aset nonkeuangan**

Aset yang memiliki masa manfaat yang tidak terbatas - misalnya *goodwill* - tidak diamortisasi namun diuji penurunan nilainya setiap tahun atau lebih sering apabila terdapat peristiwa atau perubahan pada kondisi yang mengindikasikan kemungkinan penurunan nilai. Aset yang diamortisasi atau disusutkan diuji ketika terdapat indikasi bahwa nilai tercatatnya mungkin tidak dapat dipulihkan. Penurunan nilai diakui jika nilai tercatat aset melebihi jumlah terpulihkan. Jumlah terpulihkan adalah yang lebih tinggi antara nilai wajar aset dikurangi biaya pelepasan dan nilai pakai aset. Dalam menentukan penurunan nilai, aset dikelompokkan pada tingkat yang paling rendah di mana terdapat arus kas yang dapat diidentifikasi, yang sebagian besar tidak tergantung pada arus masuk kas dari aset lain atau kelompok aset (unit penghasil kas). Aset nonkeuangan selain *goodwill* yang mengalami penurunan nilai diuji setiap tanggal pelaporan untuk menentukan apakah terdapat kemungkinan pemulihan penurunan nilai.

Pembalikan rugi penurunan nilai untuk aset selain *goodwill*, diakui jika dan hanya jika, terdapat perubahan estimasi yang digunakan dalam menentukan jumlah terpulihkan aset sejak pengujian penurunan nilai terakhir kali dilakukan. Pembalikan tersebut tidak boleh mengakibatkan nilai tercatat aset nonkeuangan melebihi biaya perolehan yang telah didepresiasi sebelum adanya pengakuan penurunan nilai pada tanggal pembalikan dilakukan. Pembalikan rugi penurunan nilai tersebut diakui langsung dalam laba rugi. Rugi penurunan nilai yang diakui atas *goodwill* tidak dibalik lagi.

**2. MATERIAL ACCOUNTING POLICIES (continued)**

**k. Fixed assets (continued)**

*For borrowings that are not directly attributable to a qualifying asset, the amount to be capitalised is determined by applying a capitalisation rate to the amount expended on the qualifying assets. The capitalisation rate is the weighted average of the total borrowing costs applicable to the total borrowings outstanding for the period, other than borrowings made specifically for the purpose of obtaining a qualifying asset.*

**l. Impairment of non-financial assets**

*Assets that have an indefinite useful life - for example, goodwill - are not subject to amortisation but are tested annually for impairment, or more frequently if events or changes in circumstances indicate that they might be impaired. Assets that are subject to amortisation or depreciation are reviewed for impairment whenever events or changes in circumstances indicate that the carrying amount may not be recoverable. An impairment loss is recognised for the amount by which the asset's carrying amount exceeds its recoverable amount. The recoverable amount is the higher of an asset's fair value less costs of disposal and value-in-use. For the purposes of assessing impairment, assets are grouped at the lowest levels for which there are separately identifiable cash flows which are largely independent of the cash inflows from other assets or groups of assets (cash-generating units). Non-financial assets other than goodwill that suffer impairment are reviewed for a possible reversal of the impairment at each reporting date.*

*Reversal of impairment losses for assets other than goodwill would be recognised, if and only if, there has been a change in the estimates used to determine the asset's recoverable amount since the last impairment test was carried out. The reversal will not result in the carrying amount of the non-financial asset exceeding what the depreciated cost would have been had the impairment not been recognised at the date on which the impairment was reversed. Reversal of impairment losses will be immediately recognised in profit or loss. Impairment losses relating to goodwill would not be reversed.*

**PT ANEKA TAMBANG TBK  
DAN ENTITAS ANAK/AND SUBSIDIARIES**

**Lampiran 5/26 Schedule**

**CATATAN ATAS LAPORAN KEUANGAN  
KONSOLIDASIAN**

**31 DESEMBER 2024 DAN 2023**

(Disajikan dalam jutaan Rupiah, kecuali dinyatakan lain)

**NOTES TO THE CONSOLIDATED  
FINANCIAL STATEMENTS**

**31 DECEMBER 2024 AND 2023**

(Expressed in millions of Rupiah, unless otherwise stated)

**2. KEBIJAKAN AKUNTANSI MATERIAL (lanjutan)**

**m. Utang usaha**

Utang usaha adalah kewajiban membayar barang atau jasa yang telah diterima dalam kegiatan usaha biasa dari pemasok. Utang usaha diklasifikasikan sebagai liabilitas jangka pendek jika pembayarannya jatuh tempo dalam waktu satu tahun atau kurang. Jika tidak, utang tersebut disajikan sebagai liabilitas jangka panjang.

Utang usaha pada awalnya diakui sebesar nilai wajar dan selanjutnya diukur pada biaya perolehan diamortisasi dengan menggunakan metode bunga efektif.

**n. Provisi**

Provisi diakui apabila Grup mempunyai kewajiban kini (baik bersifat hukum maupun konstruktif) sebagai akibat peristiwa masa lalu, besar kemungkinan penyelesaian kewajiban tersebut mengakibatkan arus keluar sumber daya yang mengandung manfaat ekonomik dan kewajiban tersebut dapat diestimasi dengan andal. Provisi tidak diakui untuk kerugian operasi masa depan.

Ketika terdapat beberapa kewajiban yang serupa, kemungkinan penyelesaian mengakibatkan arus kas keluar ditentukan dengan mempertimbangkan kelas kewajiban secara keseluruhan. Provisi diakui walaupun kemungkinan adanya arus keluar sehubungan dengan item manapun yang termasuk dalam kelas kewajiban yang sama mungkin kecil.

Grup memiliki kewajiban tertentu untuk merestorasi dan merehabilitasi daerah pertambangan serta penarikan aset sesudah produksi selesai. Provisi reklamasi dan pascatambang tersebut diukur sebesar nilai kini dari perkiraan pengeluaran yang diperlukan untuk menyelesaikan kewajiban dengan menggunakan tingkat diskonto sebelum pajak, yang mencerminkan penilaian pasar terkini atas nilai waktu uang dan risiko yang terkait dengan kewajiban tersebut. Perubahan taksiran biaya reklamasi dan pascatambang yang akan terjadi dihitung secara prospektif berdasarkan sisa umur tambang.

Pada setiap tanggal pelaporan, Grup menyesuaikan jumlah provisi reklamasi dan pascatambang untuk mencerminkan luas area terganggu terbaru.

**2. MATERIAL ACCOUNTING POLICIES (continued)**

**m. Trade payables**

*Trade payables are obligations to pay for goods or services that have been acquired in the ordinary course of business from suppliers. Trade payables are classified as current liabilities if payment is due within one year or less. If not, they are presented as non-current liabilities.*

*Trade payables are recognised initially at fair value and subsequently measured at amortised cost using the effective interest method.*

**n. Provisions**

*Provisions are recognised when the Group has a present obligation (either legal or constructive) as a result of past events, it is more likely than not that an outflow of resources embodying economic benefits will be required to settle the obligation and the obligation can be reliably estimated. Provisions are not recognised for future operating losses.*

*Where there are a number of similar obligations, the likelihood that an outflow will be required in settlement is determined by considering the class of obligations as a whole. A provision is recognised even if the likelihood of an outflow with respect to any one item included in the same class of obligations may be small.*

*The Group has certain obligations for the restoration and rehabilitation of mining areas and the retirement of assets following the completion of production. Provision for reclamation and mine closure is measured at the present value of the expenditure expected to be required to settle the obligation using the pre-tax discount rate that reflects the current market assessment of the time value of money and the risks specific to the obligation. Changes in the estimated reclamation and mine closure expenditures to be incurred are accounted for on a prospective basis over the remaining mine life.*

*At each reporting date, the Group updates the provision for reclamation and mine closure to reflect the most recent disturbed area.*

**PT ANEKA TAMBANG TBK  
DAN ENTITAS ANAK/AND SUBSIDIARIES**

**Lampiran 5/27 Schedule**

**CATATAN ATAS LAPORAN KEUANGAN  
KONSOLIDASIAN  
31 DESEMBER 2024 DAN 2023**

(Disajikan dalam jutaan Rupiah, kecuali dinyatakan lain)

**NOTES TO THE CONSOLIDATED  
FINANCIAL STATEMENTS  
31 DECEMBER 2024 AND 2023**

(Expressed in millions of Rupiah, unless otherwise stated)

**2. KEBIJAKAN AKUNTANSI MATERIAL (lanjutan)**

**o. Pinjaman**

Pada saat pengakuan awal, pinjaman diakui sebesar nilai wajar, dikurangi dengan biaya-biaya transaksi yang terjadi. Selanjutnya, pinjaman diukur sebesar biaya perolehan diamortisasi; selisih antara penerimaan (dikurangi biaya transaksi) dan nilai pelunasan dicatat pada laba rugi selama periode pinjaman dengan menggunakan metode bunga efektif.

Biaya yang dibayar untuk memperoleh fasilitas pinjaman diakui sebagai biaya transaksi pinjaman sepanjang besar kemungkinan sebagian atau seluruh fasilitas akan ditarik. Dalam hal ini, biaya memperoleh pinjaman ditangguhkan sampai penarikan pinjaman terjadi. Sepanjang tidak terdapat bukti bahwa besar kemungkinan sebagian atau seluruh fasilitas akan ditarik, biaya memperoleh pinjaman dikapitalisasi sebagai pembayaran dimuka untuk jasa likuiditas dan diamortisasi selama periode fasilitas yang terkait.

Pinjaman diklasifikasikan sebagai liabilitas jangka pendek kecuali Grup memiliki hak tanpa syarat untuk menunda pembayaran liabilitas selama lebih dari 12 bulan setelah tanggal pelaporan.

Pinjaman akan dihentikan pengakuannya dari laporan posisi keuangan konsolidasian ketika kewajiban yang tertulis pada kontrak dibatalkan, atau sudah tidak berlaku. Selisih antara nilai tercatat dari liabilitas keuangan yang sudah berakhir atau dialihkan ke pihak lain, dan imbalan yang dibayarkan, termasuk aset nonkas yang dialihkan atau liabilitas yang ditanggung, diakui dalam laba rugi sebagai penghasilan keuangan atau beban keuangan.

Ketika terdapat modifikasi arus kas kontraktual dari pinjaman yang tidak mengakibatkan penghentian pengakuan atas pinjaman tersebut, penyesuaian terhadap biaya perolehan diamortisasi dari pinjaman tersebut dibuat untuk mencerminkan perubahan estimasi arus kas kontraktual. Grup menentukan biaya perolehan diamortisasi dari pinjaman pada tanggal modifikasi sebagai nilai kini dari estimasi arus kas kontraktual masa depan yang dimodifikasi dengan mendiskontokannya pada tingkat suku bunga efektif awal instrumen keuangan. Penyesuaian diakui dalam laba rugi sebagai laba atau rugi atas modifikasi pinjaman.

**2. MATERIAL ACCOUNTING POLICIES (continued)**

**o. Borrowings**

*Borrowings are recognised initially at fair value, net of transaction costs incurred. Borrowings are subsequently carried at amortised cost; any difference between the proceeds (net of transaction costs) and the redemption value is recognised in profit or loss over the period of the borrowings using the effective interest method.*

*Fees paid on the establishment of loan facilities are recognised as transaction costs of the loan to the extent that it is probable that some or all of the facility will be drawn down. In this case, the fee is deferred until the drawn down occurs. To the extent that there is no evidence that it is probable that some or all of the facility will be drawn down, the fee is capitalised as a pre-payment for liquidity services and amortised over the period of the facility to which it relates.*

*Borrowings are classified as current liabilities unless the Group has an unconditional right to defer the settlement of the liability for more than 12 months after the reporting date.*

*Borrowings are removed from the consolidated statement of financial position when the obligation specified in the contract is discharged, cancelled or expired. The difference between the carrying amount of a financial liability that has been extinguished or transferred to another party and the consideration paid, including any non-cash assets transferred or liabilities assumed, is recognised in profit or loss as finance income or finance costs.*

*When there is modification of contractual cash flows of a borrowing that does not result to derecognition of that borrowing, adjustment to the amortised cost of the borrowing is made to reflect the changes in estimated contractual cash flows. The Group determines the amortised cost of borrowing at the date of modification as the present value of the modified estimated future contractual cash flows that is discounted at the financial instrument's original effective interest rate. The adjustment is recognised in profit or loss as gain or loss on modification of borrowing.*

**PT ANEKA TAMBANG TBK  
DAN ENTITAS ANAK/AND SUBSIDIARIES**

**Lampiran 5/28 Schedule**

**CATATAN ATAS LAPORAN KEUANGAN  
KONSOLIDASIAN  
31 DESEMBER 2024 DAN 2023**

(Disajikan dalam jutaan Rupiah, kecuali dinyatakan lain)

**NOTES TO THE CONSOLIDATED  
FINANCIAL STATEMENTS  
31 DECEMBER 2024 AND 2023**

(Expressed in millions of Rupiah, unless otherwise stated)

**2. KEBIJAKAN AKUNTANSI MATERIAL (lanjutan)**

**p. Modal saham**

Saham biasa diklasifikasikan sebagai ekuitas. Biaya tambahan yang secara langsung dapat diatribusikan kepada penerbitan saham biasa atau opsi disajikan pada ekuitas sebagai pengurang penerimaan, setelah dikurangi pajak. Biaya emisi saham disajikan sebagai pengurang akun tambahan modal disetor.

**q. Distribusi dividen**

Distribusi dividen kepada pemegang saham Perusahaan diakui sebagai liabilitas dalam laporan keuangan konsolidasian Grup pada periode di mana dividen dideklarasikan dan telah disetujui oleh pemegang saham Perusahaan.

**r. Laba per saham**

Laba per saham dasar dihitung dengan membagi laba yang dapat diatribusikan kepada pemegang saham Perusahaan dengan jumlah rata-rata tertimbang saham biasa yang beredar pada periode berjalan.

Laba per saham dilusian dihitung dengan menyesuaikan rata-rata tertimbang jumlah saham biasa yang beredar untuk mengasumsikan konversi seluruh potensi saham biasa yang dilutif.

**s. Transaksi-transaksi dengan pihak berelasi**

Grup melakukan transaksi dengan pihak-pihak berelasi sebagaimana yang didefinisikan dalam PSAK 224: "Pengungkapan Pihak-Pihak Berelasi" dan Peraturan OJK No. VIII.G.7.

Berdasarkan Peraturan OJK No. VIII.G.7, entitas berelasi dengan pemerintah merupakan pihak berelasi dari Grup. Entitas berelasi dengan pemerintah mencakup entitas yang dikendalikan, dikendalikan bersama, atau yang dipengaruhi secara signifikan oleh pemerintah.

Rincian saldo dan transaksi yang signifikan dengan pihak-pihak berelasi diungkapkan dalam Catatan 35.

**2. MATERIAL ACCOUNTING POLICIES (continued)**

**p. Share capital**

Ordinary shares are classified as equity. Incremental costs directly attributable to the issuing of new ordinary shares or options are shown in equity as a deduction, net of tax from the proceeds. Share issuance costs are presented as a deduction from the additional paid-in capital account.

**q. Dividend distribution**

Dividend distribution to the Company's shareholders is recognised as a liability in the Group's consolidated financial statements in the period in which the dividends are declared and approved by the Company's shareholders.

**r. Earnings per share**

Basic earnings per share is calculated by dividing the profit attributable to the equity holders of the Company by the weighted average number of ordinary shares outstanding for the period.

Diluted earnings per share is calculated by adjusting the weighted average number of ordinary shares outstanding to assume the conversion of all dilutive potential ordinary shares.

**s. Transactions with related parties**

The Group has transactions with related parties as defined under SFAS 224: "Related Party Disclosures" and OJK Regulation No. VIII.G.7.

Based on OJK Regulation No. VIII.G.7, government related entities are considered as related parties of the Group. Government related entities include entities which are controlled, jointly controlled, or materially affected by the government.

The details of significant balances and transactions with related parties are disclosed in Note 35.

**PT ANEKA TAMBANG TBK  
DAN ENTITAS ANAK/AND SUBSIDIARIES**

**Lampiran 5/29 Schedule**

**CATATAN ATAS LAPORAN KEUANGAN  
KONSOLIDASIAN**

**31 DESEMBER 2024 DAN 2023**

(Disajikan dalam jutaan Rupiah, kecuali dinyatakan lain)

**NOTES TO THE CONSOLIDATED  
FINANCIAL STATEMENTS**

**31 DECEMBER 2024 AND 2023**

(Expressed in millions of Rupiah, unless otherwise stated)

**2. KEBIJAKAN AKUNTANSI MATERIAL (lanjutan)**

**2. MATERIAL ACCOUNTING POLICIES (continued)**

**t. Aset eksplorasi dan evaluasi**

**t. Exploration and evaluation assets**

Aktivitas eksplorasi dan evaluasi meliputi pencarian sumber daya mineral setelah Grup memperoleh hak hukum untuk mengeksplorasi suatu wilayah tertentu dan menyelesaikan penentuan kelayakan teknis dan penilaian komersial atas sumber daya mineral teridentifikasi.

*Exploration and evaluation activity involves the search for mineral resources after the Group has obtained legal rights to explore in a specific area and completed the determination of technical feasibility and the assessment of commercial viability of an identified resource.*

Pengeluaran eksplorasi dan evaluasi meliputi biaya yang berhubungan langsung dengan:

*Exploration and evaluation expenditure comprises costs that are directly attributable to the following:*

- Perolehan hak untuk eksplorasi;
- Kajian topografi, geologi, geokimia dan geofisika;
- Pengeboran eksplorasi;
- Pamaritan dan pengambilan contoh; dan
- Aktivitas yang terkait dengan evaluasi kelayakan teknis dan komersial atas penambangan sumber daya mineral.

- *Acquisition of rights to explore;*
- *Topographical, geological, geochemical and geophysical studies;*
- *Exploratory drilling;*
- *Trenching and sampling; and*
- *Activities involved in evaluating the technical feasibility and commercial viability of extracting mineral resources.*

Pengeluaran eksplorasi dan evaluasi yang berhubungan dengan suatu *area of interest* dikapitalisasi dan ditangguhkan, berdasarkan *area of interest*, hanya jika memenuhi salah satu dari ketentuan berikut ini:

*Exploration and evaluation expenditure related to an area of interest is capitalised and carried forward, on an area of interest basis, only if one of the following conditions is met:*

- (i) Hak untuk mengeksplorasi dan mengevaluasi suatu area masih berlaku dan biaya-biaya yang telah dikeluarkan tersebut diharapkan dapat diperoleh kembali melalui keberhasilan pengembangan dan eksploitasi *area of interest* tersebut atau melalui penjualan *area of interest* tersebut; atau
- (ii) Kegiatan eksplorasi dalam *area of interest* tersebut belum mencapai tahap yang memungkinkan penentuan adanya cadangan terbukti yang secara ekonomis dapat diperoleh, serta kegiatan yang aktif dan signifikan dalam atau berhubungan dengan *area of interest* tersebut masih berlanjut.

- (i) *The rights of tenure of an area are current and it is considered probable that the costs will be recouped through successful development and exploitation of the area of interest or, alternatively, by its sale; or*

- (ii) *Exploration activities in the area of interest have not yet reached the stage which would permit a reasonable assessment of the existence or otherwise of economically recoverable reserves and active and significant operations in or in relation to the area of interest are continuing.*

Biaya yang dikapitalisasi mencakup biaya-biaya yang berkaitan langsung dengan aktivitas eksplorasi dan evaluasi pada *area of interest* yang relevan, tidak termasuk aset berwujud yang dicatat sebagai aset tetap. Biaya umum dan administrasi dialokasikan sebagai aset eksplorasi atau evaluasi hanya jika biaya tersebut berkaitan langsung dengan aktivitas operasional pada *area of interest* yang relevan.

*Capitalised costs include costs directly related to exploration and evaluation activities in the relevant area of interest and exclude physical assets, which are recorded in fixed assets. General and administrative costs are allocated to an exploration or evaluation asset only to the extent that those costs can be related directly to operational activities in the relevant area of interest.*

**PT ANEKA TAMBANG TBK  
DAN ENTITAS ANAK/AND SUBSIDIARIES**

**Lampiran 5/30 Schedule**

**CATATAN ATAS LAPORAN KEUANGAN  
KONSOLIDASIAN  
31 DESEMBER 2024 DAN 2023**

(Disajikan dalam jutaan Rupiah, kecuali dinyatakan lain)

**NOTES TO THE CONSOLIDATED  
FINANCIAL STATEMENTS  
31 DECEMBER 2024 AND 2023**

(Expressed in millions of Rupiah, unless otherwise stated)

**2. KEBIJAKAN AKUNTANSI MATERIAL (lanjutan)**

**t. Aset eksplorasi dan evaluasi (lanjutan)**

Pengeluaran eksplorasi dan evaluasi yang dikapitalisasi dihapusbukkan ketika kondisi tersebut di atas tidak lagi terpenuhi.

Aset eksplorasi dan evaluasi teridentifikasi yang diperoleh dalam suatu kombinasi bisnis pada awalnya diakui sebagai aset pada nilai wajar pada saat akuisisi dan selanjutnya diukur pada biaya perolehan dikurangi kerugian penurunan nilai. Pengeluaran eksplorasi dan evaluasi yang terjadi setelah perolehan aset eksplorasi dalam suatu kombinasi bisnis dicatat dengan mengacu pada kebijakan akuntansi di atas.

Oleh karena aset eksplorasi dan evaluasi belum dapat digunakan, maka aset tersebut tidak disusutkan.

Aset eksplorasi dan evaluasi diuji penurunan nilainya ketika fakta dan kondisi mengindikasikan adanya penurunan nilai. Aset eksplorasi dan evaluasi juga diuji penurunan nilainya ketika terjadi penemuan cadangan komersial, sebelum aset tersebut ditransfer ke "properti pertambangan - tambang dalam pengembangan".

Pengeluaran yang terjadi sebelum Grup memperoleh hak hukum untuk mengeksplorasi suatu area spesifik dibiayakan pada saat terjadinya.

**u. Properti pertambangan**

Biaya pengembangan yang dikeluarkan oleh atau atas nama Grup diakumulasikan secara terpisah untuk setiap *area of interest* pada saat cadangan terpulihkan yang secara ekonomis dapat diidentifikasi. Biaya tersebut termasuk biaya yang dapat diatribusikan secara langsung pada konstruksi tambang dan infrastruktur terkait, tidak termasuk biaya aset berwujud dan hak atas tanah yang dicatat sebagai aset tetap.

Ketika keputusan pengembangan telah diambil, jumlah tercatat aset eksplorasi dan evaluasi pada *area of interest* tertentu dipindahkan sebagai "tambang dalam pengembangan" pada akun properti pertambangan dan digabung dengan pengeluaran biaya pengembangan selanjutnya.

**2. MATERIAL ACCOUNTING POLICIES (continued)**

**t. Exploration and evaluation assets (continued)**

*Capitalised exploration and evaluation expenditure is written off when the above conditions are no longer satisfied.*

*Identifiable exploration and evaluation assets acquired in a business combination are recognised initially as assets at fair value on acquisition and subsequently at cost less impairment charges. Exploration and evaluation expenditure incurred subsequent to the acquisition of an exploration asset in a business combination is accounted for in accordance with the accounting policy outlined above.*

*As exploration and evaluation assets are not ready for use, they are not depreciated.*

*Exploration and evaluation assets are assessed for impairment if facts and circumstances indicate that impairment may exist. Exploration and evaluation assets are also tested for impairment once commercial reserves are found, before the assets are transferred to "mining properties - mines under development".*

*Expenditure incurred before the Group obtains the legal right to explore a specific area is expensed as incurred.*

**u. Mining properties**

*Development expenditure incurred by or on behalf of the Group is accumulated separately for each area of interest in which economically recoverable resources have been identified. Such expenditure comprises costs directly attributable to the construction of a mine and the related infrastructure and excludes physical assets and land rights, which are recorded as fixed assets.*

*Once a development decision has been taken, the carrying amount of the exploration and evaluation assets in respect of the area of interest is transferred to "mines under development" within mining properties and aggregated with the subsequent development expenditure.*



**PT ANEKA TAMBANG TBK  
DAN ENTITAS ANAK/AND SUBSIDIARIES**

**Lampiran 5/31 Schedule**

**CATATAN ATAS LAPORAN KEUANGAN  
KONSOLIDASIAN**

**31 DESEMBER 2024 DAN 2023**

(Disajikan dalam jutaan Rupiah, kecuali dinyatakan lain)

**NOTES TO THE CONSOLIDATED  
FINANCIAL STATEMENTS**

**31 DECEMBER 2024 AND 2023**

(Expressed in millions of Rupiah, unless otherwise stated)

**2. KEBIJAKAN AKUNTANSI MATERIAL (lanjutan)**

**u. Properti pertambangan (lanjutan)**

"Tambang dalam pengembangan" direklasifikasi ke "tambang yang memproduksi" pada akun properti pertambangan pada akhir tahap *commissioning*, ketika tambang tersebut mampu beroperasi sesuai dengan maksud manajemen.

"Tambang dalam pengembangan" tidak disusutkan sampai direklasifikasi menjadi "tambang yang memproduksi".

Ketika timbul biaya pengembangan lebih lanjut atas properti pertambangan setelah dimulainya produksi, maka biaya tersebut akan dicatat sebagai bagian dari "tambang yang memproduksi" apabila terdapat kemungkinan besar tambahan manfaat ekonomis masa depan sehubungan dengan biaya tersebut akan mengalir ke Grup. Apabila tidak, biaya tersebut dibebankan sebagai biaya produksi.

"Tambang yang memproduksi" (termasuk biaya eksplorasi, evaluasi dan pengembangan, serta pembayaran untuk memperoleh hak penambangan dan sewa) diamortisasi dengan menggunakan metode unit produksi berdasarkan cadangan terbukti dan cadangan terduga, dengan perhitungan terpisah yang dibuat untuk setiap *area of interest*.

Properti pertambangan teridentifikasi yang diperoleh melalui suatu kombinasi bisnis pada awalnya diakui sebagai aset sebesar nilai wajarnya. Pengeluaran pengembangan yang terjadi setelah akuisisi properti pertambangan dicatat berdasarkan kebijakan akuntansi yang dijelaskan di atas.

"Tambang dalam pengembangan" dan "tambang yang memproduksi" diuji penurunan nilainya dengan mengacu pada kebijakan akuntansi dalam Catatan 21.

**v. Pendapatan dan beban**

Pendapatan dari penjualan produk

Pendapatan Grup yang berasal dari penjualan produk diukur pada nilai wajar pembayaran yang diterima, tidak termasuk diskon, rabat dan Pajak Pertambahan Nilai ("PPN").

Pendapatan dari penjualan produk diakui pada saat kewajiban pelaksanaan dipenuhi Grup pada waktu tertentu, yaitu saat pengendalian atas produk telah beralih kepada pelanggan.

**2. MATERIAL ACCOUNTING POLICIES (continued)**

**u. Mining properties (continued)**

"Mines under development" are reclassified as "mines in production" within mining properties at the end of the commissioning phase, when the mine is capable of operating in the manner intended by management.

No depreciation is recognised for "mines under development" until they are reclassified as "mines in production".

When further development expenditure is incurred on a mining property after the commencement of production, the expenditure is carried forward as part of "mines in production" when it is probable that additional future economic benefits associated with the expenditure will flow to the Group. Otherwise, such expenditure is classified as a cost of production.

"Mines in production" (including reclassified exploration, evaluation and development expenditure and payments made to acquire mineral rights and leases) are amortised using the units-of-production method on the basis of proved and probable reserves, with separate calculations being made for each area of interest.

Identifiable mining properties acquired in a business combination are initially recognised as assets at their fair value. Development expenses incurred subsequent to the acquisition of the mining properties are accounted for in accordance with the policy outlined above.

"Mines under development" and "mines in production" are tested for impairment in accordance with the policy in Note 21.

**v. Revenue and expenses**

Revenue from sale of products

The Group's revenue from sale of products is measured at the fair value of the consideration received, excluding discounts, rebates and Value Added Tax ("VAT").

Revenue from the sale of products is recognised when the performance obligation is satisfied by the Group at the point in time when the control of products has been transferred to the customer.

**PT ANEKA TAMBANG TBK  
DAN ENTITAS ANAK/AND SUBSIDIARIES**

**Lampiran 5/32 Schedule**

**CATATAN ATAS LAPORAN KEUANGAN  
KONSOLIDASIAN  
31 DESEMBER 2024 DAN 2023**

(Disajikan dalam jutaan Rupiah, kecuali dinyatakan lain)

**NOTES TO THE CONSOLIDATED  
FINANCIAL STATEMENTS  
31 DECEMBER 2024 AND 2023**

(Expressed in millions of Rupiah, unless otherwise stated)

**2. KEBIJAKAN AKUNTANSI MATERIAL (lanjutan)**

**v. Pendapatan dan beban (lanjutan)**

Pendapatan dari jasa

Pendapatan dari jasa pemurnian dan jasa pertambangan diakui pada saat pelanggan menerima dan mengkonsumsi manfaat dari jasa-jasa tersebut.

Beban

Beban diakui pada saat terjadinya.

**w. Perpajakan**

Beban pajak terdiri dari pajak kini dan pajak tangguhan. Pajak diakui dalam laba rugi, kecuali jika pajak tersebut terkait dengan transaksi atau kejadian yang diakui di penghasilan komprehensif lain atau langsung diakui ke ekuitas. Dalam hal ini, pajak tersebut masing-masing diakui dalam penghasilan komprehensif lain atau ekuitas.

Beban pajak kini dihitung berdasarkan peraturan perpajakan yang berlaku pada tanggal pelaporan keuangan, di mana Grup beroperasi dan menghasilkan pendapatan kena pajak. Manajemen secara periodik mengevaluasi posisi yang dilaporkan di Surat Pemberitahuan Tahunan ("SPT") sehubungan dengan situasi di mana aturan pajak yang berlaku membutuhkan interpretasi. Jika perlu, manajemen menentukan provisi berdasarkan jumlah yang diharapkan akan dibayar kepada otoritas pajak.

Pajak penghasilan tangguhan diakui, untuk semua perbedaan temporer antara dasar pengenaan pajak aset dan liabilitas dengan nilai tercatatnya pada laporan keuangan konsolidasian. Namun, liabilitas pajak penghasilan tangguhan tidak diakui jika berasal dari pengakuan awal *goodwill* atau jika timbul dari pengakuan awal atas aset atau kewajiban pada transaksi selain kombinasi bisnis yang pada saat transaksi tersebut tidak mempengaruhi laba rugi akuntansi dan laba rugi kena pajak.

Pajak penghasilan tangguhan ditentukan dengan menggunakan tarif pajak yang telah berlaku atau secara substantif telah berlaku pada tanggal pelaporan dan diharapkan diterapkan ketika aset pajak penghasilan tangguhan direalisasi atau liabilitas pajak penghasilan tangguhan diselesaikan.

**2. MATERIAL ACCOUNTING POLICIES (continued)**

**v. Revenue and expenses (continued)**

Revenue from services

Revenue from refinery and mining services is recognised when the customer has received and consumed the benefit of the services.

Expenses

Expenses are recognised as incurred.

**w. Taxation**

The tax expense comprises current and deferred tax. Tax is recognised in profit or loss, except to the extent that it relates to items recognised in other comprehensive income or directly in equity. In this case, the tax is also recognised in other comprehensive income or directly in equity, respectively.

The current income tax charge is calculated on the basis of the tax laws enacted at the reporting date in the countries where the Group operates and generates taxable income. Management periodically evaluates the positions taken in Annual Tax Returns with respect to situations in which applicable tax regulations are subject to interpretation. Management establishes provisions where appropriate on the basis of the amounts expected to be paid to the tax authorities.

Deferred income tax is recognised, on temporary differences arising between the tax bases of assets and liabilities and their carrying amounts in the consolidated financial statements. However, deferred tax liabilities are not recognised if they arise from the initial recognition of goodwill or if it arises from initial recognition of an asset or liability in a transaction other than a business combination that at the time of the transaction affects neither accounting nor taxable profit or loss.

Deferred income tax is determined using tax rates that have been enacted or substantially enacted as at the reporting dates and is expected to apply when the related deferred income tax asset is realised or the deferred income tax liability is settled.

**PT ANEKA TAMBANG TBK  
DAN ENTITAS ANAK/AND SUBSIDIARIES**

**Lampiran 5/33 Schedule**

**CATATAN ATAS LAPORAN KEUANGAN  
KONSOLIDASIAN**

**31 DESEMBER 2024 DAN 2023**

(Disajikan dalam jutaan Rupiah, kecuali dinyatakan lain)

**NOTES TO THE CONSOLIDATED  
FINANCIAL STATEMENTS**

**31 DECEMBER 2024 AND 2023**

(Expressed in millions of Rupiah, unless otherwise stated)

**2. KEBIJAKAN AKUNTANSI MATERIAL (lanjutan)**

**w. Perpajakan (lanjutan)**

Aset pajak penghasilan tangguhan diakui hanya jika besar kemungkinan jumlah penghasilan kena pajak di masa depan akan memadai untuk dikompensasi dengan perbedaan temporer yang masih dapat dimanfaatkan.

Aset dan liabilitas pajak penghasilan tangguhan dapat saling hapus apabila terdapat hak yang berkekuatan hukum untuk melakukan saling hapus antara aset pajak kini dengan liabilitas pajak kini dan apabila aset dan liabilitas pajak penghasilan tangguhan dikenakan oleh otoritas perpajakan yang sama, baik atas entitas kena pajak yang sama ataupun berbeda dan adanya niat untuk melakukan penyelesaian saldo-saldo tersebut secara neto atau untuk merealisasikan dan menyelesaikan liabilitas secara bersamaan.

**x. Imbalan kerja**

**i. Kewajiban jangka pendek**

Liabilitas untuk imbalan kerja jangka pendek diakui ketika pekerja memberikan jasa terkait dan diukur berdasarkan jumlah yang diperkirakan akan dibayar ketika liabilitas diselesaikan. Liabilitas tersebut akan dibayarkan dalam waktu 12 bulan sejak akhir periode pelaporan sehingga dipresentasikan sebagai liabilitas imbalan karyawan jangka pendek pada laporan posisi keuangan konsolidasian.

**ii. Kewajiban pensiun**

Grup memiliki berbagai program pensiun sesuai dengan undang-undang dan peraturan ketenagakerjaan yang berlaku dan kebijakan Grup. Grup memiliki program imbalan pasti dan iuran pasti. Program pensiun imbalan pasti adalah program pensiun yang menentukan jumlah imbalan pensiun yang akan diberikan, biasanya berdasarkan pada satu faktor atau lebih seperti usia, masa kerja atau kompensasi. Program pensiun iuran pasti adalah sebuah program pensiun di mana Grup akan membayar iuran tetap kepada sebuah entitas yang terpisah dan tidak memiliki kewajiban hukum atau konstruktif untuk membayar kontribusi lebih lanjut apabila dana pensiun tersebut tidak memiliki aset yang memadai untuk membayar seluruh imbalan karyawan yang berhubungan dengan pelayanan yang diberikan oleh karyawan pada periode berjalan dan sebelumnya.

**2. MATERIAL ACCOUNTING POLICIES (continued)**

**w. Taxation (continued)**

*Deferred tax assets are recognised only to the extent that it is probable that future taxable profit will be available against which the temporary differences can be utilised.*

*Deferred income tax assets and liabilities are offset when there is legally enforceable right to offset current tax assets against current tax liabilities and when the deferred income taxes assets and liabilities relate to income taxes levied by the same taxation authority on the same taxable entities, or on different taxable entities where there is either an intention to settle the balances on a net basis, or to realise the assets and settle the liability simultaneously.*

**x. Employee benefits**

**i. Short-term obligation**

*Liabilities for short-term employee benefits are recognised when the employees render the related services and measured at the amounts expected to be paid to settle the liabilities. The liabilities are expected to be paid within 12 months from the end of the reporting period and therefore, presented as short-term employee benefit liabilities in the consolidated statement of financial position.*

**ii. Pension obligations**

*The Group has various pension schemes in accordance with prevailing labour-related laws and regulations and the Group's policy. The Group has both defined benefit and defined contribution plans. A defined pension benefit plan is a pension plan that defines an amount of pension benefit to be provided, usually as a function of one or more factors, such as age, years of service or compensation. A defined pension contribution plan is a pension plan under which the Group pays fixed contributions into a separate entity and will have no legal or constructive obligations to pay further contributions if the fund does not hold sufficient assets to pay all employees the benefits relating to employee service in the current and prior periods.*

**PT ANEKA TAMBANG TBK  
DAN ENTITAS ANAK/AND SUBSIDIARIES**

**Lampiran 5/34 Schedule**

**CATATAN ATAS LAPORAN KEUANGAN  
KONSOLIDASIAN  
31 DESEMBER 2024 DAN 2023**

(Disajikan dalam jutaan Rupiah, kecuali dinyatakan lain)

**NOTES TO THE CONSOLIDATED  
FINANCIAL STATEMENTS  
31 DECEMBER 2024 AND 2023**

(Expressed in millions of Rupiah, unless otherwise stated)

**2. KEBIJAKAN AKUNTANSI MATERIAL (lanjutan)**

**x. Imbalan kerja (lanjutan)**

**ii. Kewajiban pensiun (lanjutan)**

Kewajiban program pensiun imbalan pasti yang diakui di laporan posisi keuangan konsolidasian adalah nilai kini kewajiban imbalan pasti pada tanggal pelaporan, dikurangi nilai wajar aset program. Kewajiban imbalan pasti dihitung setiap tahun oleh aktuaris independen dengan menggunakan metode *projected unit credit*. Nilai kini kewajiban imbalan pasti ditentukan dengan mendiskontokan estimasi arus kas keluar di masa depan dengan menggunakan tingkat bunga obligasi pemerintah (dengan pertimbangan saat ini tidak terdapat pasar aktif untuk obligasi korporat berkualitas tinggi) dalam mata uang yang sama dengan mata uang imbalan yang akan dibayarkan dan waktu jatuh temponya kurang lebih sama dengan kewajiban yang bersangkutan.

Biaya bunga bersih dihitung dengan menerapkan tingkat diskonto terhadap saldo bersih kewajiban imbalan pasti dan nilai wajar aset program. Biaya ini termasuk dalam beban imbalan kerja dalam laba rugi.

Keuntungan dan kerugian atas pengukuran kembali yang timbul dari penyesuaian dan perubahan dalam asumsi-asumsi aktuarial langsung dibebankan atau dikreditkan pada penghasilan komprehensif lainnya pada saat terjadinya. Keuntungan dan kerugian ini termasuk di dalam laba ditahan pada laporan posisi keuangan konsolidasian.

Perubahan nilai kini atas kewajiban imbalan pasti yang timbul dari amendemen program atau pembatasan langsung diakui dalam laba rugi sebagai biaya jasa lalu.

Biaya jasa lalu diakui secara langsung di laba rugi.

**2. MATERIAL ACCOUNTING POLICIES (continued)**

**x. Employee benefits (continued)**

**ii. Pension obligations (continued)**

*The liability recognised in the consolidated statement of financial position in respect of defined benefit pension plans is the present value of the defined benefit obligation at reporting date, less the fair value of plan assets. The defined benefit obligation is calculated annually by independent actuaries using the projected unit credit method. The present value of the defined benefit obligation is determined by discounting the estimated future cash outflows using the interest rates of government bonds (considering that currently there is no deep market for high-quality corporate bonds) that are denominated in the currency in which the benefit will be paid and that have terms to maturity approximating the terms of the related pension liability.*

*The net interest cost is calculated by applying the discount rate to the net balance of the defined benefit obligation and the fair value of plan assets. This cost is included in employee benefits expense in profit or loss.*

*Remeasurement gains and losses arising from experience adjustments and changes in actuarial assumptions are charged or credited in other comprehensive income in the period in which they arise. They are included in retained earnings in the consolidated statement of financial position.*

*Changes in the present value of the defined benefit obligation resulting from plan amendments or curtailments are recognised immediately in profit or loss as past service costs.*

*Past service costs are recognised immediately in profit or loss.*

**PT ANEKA TAMBANG TBK  
DAN ENTITAS ANAK/AND SUBSIDIARIES**

**Lampiran 5/35 Schedule**

**CATATAN ATAS LAPORAN KEUANGAN  
KONSOLIDASIAN  
31 DESEMBER 2024 DAN 2023**

(Disajikan dalam jutaan Rupiah, kecuali dinyatakan lain)

**NOTES TO THE CONSOLIDATED  
FINANCIAL STATEMENTS  
31 DECEMBER 2024 AND 2023**

(Expressed in millions of Rupiah, unless otherwise stated)

**2. KEBIJAKAN AKUNTANSI MATERIAL** (lanjutan)

**x. Imbalan kerja** (lanjutan)

**ii. Kewajiban pensiun** (lanjutan)

Oleh karena Undang-Undang Cipta Kerja No. 11 Tahun 2020 mengharuskan entitas membayar jumlah minimum tertentu kepada para pekerja yang telah memasuki usia pensiun yang ditentukan berdasarkan masa kerja, Grup rentan terhadap kemungkinan untuk membayar kekurangan apabila iuran kumulatif program pensiun dan hasil pengembaliannya kurang dari jumlah minimum tertentu tersebut. Sebagai akibatnya, jika imbalan pensiun sesuai Undang-Undang No. 11 Tahun 2020 lebih besar dari program pensiun iuran pasti dan manfaat pasti yang ada, selisih tersebut harus diakui oleh Grup sebagai bagian dari liabilitas imbalan pensiun.

**iii. Imbalan pelayanan kesehatan pascakerja**

Grup menyediakan imbalan kesehatan pascakerja untuk pensiunan tertentu setelah memenuhi masa kerja minimum tertentu. Akrua atas perkiraan biaya imbalan ini diakui sepanjang masa kerja karyawan, dengan menggunakan metode akuntansi yang sama dengan metode yang digunakan dalam perhitungan program pensiun imbalan pasti. Kewajiban ini dinilai setiap tahun oleh aktuaris independen yang memenuhi kualifikasi.

**iv. Imbalan pascakerja lainnya**

Grup juga memberikan imbalan pascakerja lainnya kepada semua karyawan tetapnya. Kewajiban imbalan pascakerja lainnya dicatat berdasarkan perhitungan aktuarial dengan menggunakan metode *projected unit credit* yang dilakukan oleh aktuaris independen.

Imbalan yang diberikan adalah imbalan pasti yang berkaitan dengan kematian, cacat tetap, masa persiapan pensiun dan imbalan pensiun yang tergantung dari lamanya masa kerja. Grup mengakui timbulnya biaya pada saat Grup menerima manfaat ekonomis dari jasa yang diberikan karyawan.

**2. MATERIAL ACCOUNTING POLICIES** (continued)

**x. Employee benefits** (continued)

**ii. Pension obligations** (continued)

Since the Job Creation Law No. 11 of 2020 requires an entity to pay to a worker entering into pension age a certain minimum amount based on the worker's length of service, the Group is exposed to the possibility of having to make further payments to reach that certain amount in particular when the cumulative contributions to the pension plans and the return thereon are less than that minimum amount. Consequently, if the pension benefits based on Law No. 11 of 2020 are higher than those based on existing defined contribution and benefit pension plans of the Group, the difference shall be recognised by the Group as part of the overall pension benefits obligation.

**iii. Post-employment healthcare benefits**

The Group provides post-employment healthcare benefits to certain retirees after completion of a minimum service period. The expected costs of these benefits are accrued over the period of employment, using an accounting method similar to that for defined benefit pension plans. These obligations are valued annually by independent qualified actuaries.

**iv. Other post-employment benefits**

The Group also provides other post-employment benefits for all of its permanent employees. The liability in respect of other post-employment benefits is recorded based on actuarial calculations using the projected unit credit method by independent actuaries.

This benefit scheme is a defined benefit arrangement providing for death, permanent disability, retirement preparation period and retirement benefits depending on the periods of completed service. The Group recognises the expense for the benefits when the Group receives the economic benefits arising from services provided by its employees.

**PT ANEKA TAMBANG TBK  
DAN ENTITAS ANAK/AND SUBSIDIARIES**

**Lampiran 5/36 Schedule**

**CATATAN ATAS LAPORAN KEUANGAN  
KONSOLIDASIAN**

**31 DESEMBER 2024 DAN 2023**

(Disajikan dalam jutaan Rupiah, kecuali dinyatakan lain)

**NOTES TO THE CONSOLIDATED  
FINANCIAL STATEMENTS**

**31 DECEMBER 2024 AND 2023**

(Expressed in millions of Rupiah, unless otherwise stated)

**2. KEBIJAKAN AKUNTANSI MATERIAL (lanjutan)**

**x. Imbalan kerja (lanjutan)**

**v. Pesangon pemutusan kontrak kerja**

Pesangon pemutusan kontrak kerja terutang ketika Grup memberhentikan hubungan kerja sebelum usia pensiun normal atau ketika seorang pekerja menerima penawaran mengundurkan diri secara sukarela dengan kompensasi imbalan pesangon. Pesangon pemutusan kontrak kerja diakui saat yang mana yang lebih cepat antara ketika Grup sudah tidak dapat menarik penawaran atas pesangon pemutusan kontrak kerja dan ketika Grup mengakui biaya restrukturisasi terkait.

Semua imbalan yang membutuhkan adanya pelayanan kerja di masa mendatang bukan merupakan pesangon pemutusan kontrak kerja. Pada situasi di mana suatu penawaran diajukan agar karyawan sukarela mengundurkan diri, pesangon pemutusan kontrak kerja diukur berdasarkan jumlah karyawan yang diharapkan menerima penawaran tersebut. Imbalan yang jatuh tempo lebih dari 12 bulan setelah periode pelaporan didiskontokan ke nilai masa kini.

**y. Segmen operasi**

Segmen operasi dilaporkan dengan cara yang konsisten dengan pelaporan internal yang diberikan kepada pengambil keputusan operasional. Direksi merupakan pengambil keputusan operasional yang bertanggung jawab untuk mengalokasikan sumber daya dan menilai kinerja segmen operasi dan membuat keputusan strategis.

**z. Sewa**

Grup sebagai penyewa

Pada permulaan kontrak, Grup menilai apakah kontrak merupakan, atau mengandung, sewa. Suatu kontrak merupakan atau mengandung sewa jika kontrak tersebut memberikan hak untuk mengendalikan penggunaan aset identifikasi selama suatu jangka waktu untuk dipertukarkan dengan imbalan.

Pada tanggal permulaan sewa, Grup mengakui aset hak guna dan liabilitas sewa. Aset hak guna pada saat di awal, diukur pada biaya perolehan, di mana meliputi:

**2. MATERIAL ACCOUNTING POLICIES (continued)**

**x. Employee benefits (continued)**

**v. Termination benefits**

*Termination benefits are payable when employment is terminated by the Group before the normal retirement date or whenever an employee accepts voluntary redundancy in exchange for these benefits. A liability for a termination benefit will be recognised at the earlier of when the Group can no longer withdraw the offer of the termination benefit and when the Group recognises any related restructuring costs.*

*Any benefit that requires future service is not a termination benefit. In case an offer is made to encourage voluntary redundancy, the termination benefits are measured based on the number of employees expected to accept the offer. Benefits falling due more than 12 months after the reporting date are discounted to their present value.*

**y. Operating segments**

*Operating segments are reported in a manner consistent with the internal reporting provided to the chief operating decision-maker. The chief operating decision-maker, who is responsible for allocating resources and assessing performance of the operating segments and making strategic decisions, has been identified as the Board of Directors.*

**z. Leases**

The Group as a lessee

*At the inception of a contract, the Group assesses whether the contract is, or contains, a lease. A contract is or contains a lease if the contract conveys the right to control the use of an identified asset for a period of time in exchange for consideration.*

*At the commencement date of the lease, the Group recognises a right-of-use asset and a lease liability. The right-of-use asset is initially measured at cost, which comprises the following:*

**PT ANEKA TAMBANG TBK  
DAN ENTITAS ANAK/AND SUBSIDIARIES**

**Lampiran 5/37 Schedule**

**CATATAN ATAS LAPORAN KEUANGAN  
KONSOLIDASIAN**

**31 DESEMBER 2024 DAN 2023**

(Disajikan dalam jutaan Rupiah, kecuali dinyatakan lain)

**NOTES TO THE CONSOLIDATED  
FINANCIAL STATEMENTS**

**31 DECEMBER 2024 AND 2023**

(Expressed in millions of Rupiah, unless otherwise stated)

**2. KEBIJAKAN AKUNTANSI MATERIAL (lanjutan)**

**z. Sewa (lanjutan)**

Grup sebagai penyewa (lanjutan)

- jumlah pengukuran awal liabilitas sewa;
- pembayaran sewa yang dilakukan pada atau sebelum tanggal permulaan, dikurangi dengan insentif sewa;
- biaya langsung awal yang dikeluarkan; dan
- estimasi biaya yang akan dikeluarkan untuk membongkar dan memindahkan aset pendasar atau untuk merestorasi aset pendasar ke kondisi yang disyaratkan oleh syarat dan ketentuan sewa.

Untuk kontrak yang mengandung komponen sewa dan tambahan satu atau lebih komponen sewa atau nonsewa, Grup tidak memisahkan komponen nonsewa dari komponen sewa berdasarkan kelas aset pendasar.

Jika sewa mengalihkan kepemilikan aset pendasar kepada Grup pada akhir masa sewa atau jika biaya perolehan aset hak guna merefleksikan Grup akan mengeksekusi opsi beli, maka Grup menyusutkan aset hak guna dari tanggal permulaan hingga akhir umur manfaat aset pendasar. Jika tidak, maka Grup menyusutkan aset hak guna dari tanggal permulaan hingga tanggal yang lebih awal antara akhir umur manfaat aset hak guna atau akhir masa sewa.

Liabilitas sewa diukur pada nilai kini pembayaran sewa yang belum dibayar pada tanggal permulaan, didiskontokan dengan menggunakan suku bunga implisit dalam sewa atau jika suku bunga tersebut tidak dapat ditentukan, maka menggunakan suku bunga pinjaman inkremental. Pada umumnya, Grup menggunakan suku bunga pinjaman inkremental sebagai tingkat bunga diskonto.

Pembayaran sewa dialokasikan menjadi bagian pokok dan beban keuangan. Beban keuangan dibebankan pada laba rugi selama periode sewa sehingga menghasilkan tingkat suku bunga periodik yang konstan atas saldo liabilitas untuk setiap periode.

Grup menyajikan aset hak guna sebagai bagian dari "aset tetap" di dalam laporan posisi keuangan konsolidasian .

Sewa jangka pendek dan sewa aset bernilai rendah

Grup memutuskan untuk tidak mengakui aset hak guna dan liabilitas sewa untuk sewa jangka pendek (masa sewa 12 bulan atau kurang) dan sewa yang aset pendasarnya bernilai rendah. Grup mengakui pembayaran sewa atas sewa tersebut sebagai beban dengan dasar garis lurus selama masa sewa.

**2. MATERIAL ACCOUNTING POLICIES (continued)**

**z. Leases (continued)**

The Group as a lessee (continued)

- the initial amount of the lease liability;
- lease payment made at the commencement date, less any lease incentive;
- initial direct cost incurred; and
- an estimate of costs to dismantle and remove the underlying asset to the condition required by the terms and conditions of the lease.

*For a contract that contains a lease component and one or more additional lease or non-lease components, the Group does not separate non-lease components from lease components on lease by class of underlying assets.*

*If the lease transfers ownership of the underlying asset to the Group by the end of the lease term or if the cost of the right-of-use asset reflects that the Group will exercise a purchase option, the Group depreciates the right-of-use asset from the commencement date to the end of the useful life of the underlying asset. Otherwise, the Group depreciates the right-of-use asset from the commencement date to the earlier of the end of the useful life of the right-of-use asset or the end of the lease term.*

*The lease liability is initially measured at the present value of the lease payments that are not paid at the commencement date, discounted using the interest rate implicit in the lease or, if that rate cannot be readily determined, using incremental borrowing rate. Generally, the Group uses its incremental borrowing rate as the discount rate.*

*Each lease payment is allocated between the liability and finance cost. The finance cost is charged to profit or loss over the lease period so as to produce a constant periodic rate of interest on the remaining balance of the liability for each period.*

*The Group presents right-of-use assets as part of "fixed assets" in the consolidated statement of financial position.*

Short-term leases and low-value leases

*The Group has elected not to recognise right-of-use assets and lease liabilities for short-term leases (lease term of 12 months or less) and low-value leases. The Group recognises the lease payments associated with these leases as an expense on a straight-line basis over the lease term.*

**PT ANEKA TAMBANG TBK  
DAN ENTITAS ANAK/AND SUBSIDIARIES**

**Lampiran 5/38 Schedule**

**CATATAN ATAS LAPORAN KEUANGAN  
KONSOLIDASIAN**

**31 DESEMBER 2024 DAN 2023**

(Disajikan dalam jutaan Rupiah, kecuali dinyatakan lain)

**NOTES TO THE CONSOLIDATED  
FINANCIAL STATEMENTS**

**31 DECEMBER 2024 AND 2023**

(Expressed in millions of Rupiah, unless otherwise stated)

**3. PERTIMBANGAN, ESTIMASI DAN ASUMSI  
SIGNIFIKAN**

Penyusunan laporan keuangan konsolidasian Grup mensyaratkan manajemen untuk membuat pertimbangan, estimasi dan asumsi yang mempengaruhi jumlah yang dilaporkan atas pendapatan, beban, aset dan liabilitas, serta pengungkapan liabilitas kontinjensi, pada akhir periode pelaporan. Namun, ketidakpastian estimasi dan asumsi ini dapat menyebabkan hasil yang memerlukan penyesuaian material atas nilai tercatat aset atau liabilitas yang terpengaruh di masa mendatang.

Pertimbangan, estimasi dan asumsi berikut ini dibuat oleh manajemen dalam rangka penerapan kebijakan akuntansi Grup yang memiliki pengaruh paling signifikan atas jumlah yang diakui dalam laporan keuangan konsolidasian.

**a. Estimasi dan asumsi akuntansi signifikan**

**i. Masa manfaat aset tetap**

Grup mengestimasi masa manfaat aset tetapnya berdasarkan ekspektasi utilisasi aset yang sesuai dengan rencana dan strategi usaha setelah mempertimbangkan perkembangan teknologi di masa depan dan perilaku pasar. Di samping itu, estimasi dari masa manfaat aset tetap juga mempertimbangkan penelaahan Grup secara kolektif terhadap praktek industri, evaluasi teknis internal dan pengalaman untuk aset yang sejenis. Estimasi masa manfaat ditelaah paling sedikit setiap akhir tahun pelaporan dan diperbaharui jika ekspektasi berbeda dari estimasi sebelumnya dikarenakan pemakaian dan kerusakan fisik, keusangan secara teknis atau komersial dan keterbatasan hukum atau pembatasan lainnya atas penggunaan dari aset. Namun ada kemungkinan, hasil operasi di masa depan dapat dipengaruhi secara material oleh perubahan-perubahan dalam estimasi yang diakibatkan oleh perubahan faktor-faktor yang disebutkan di atas.

Jumlah dan waktu pencatatan beban untuk setiap periode akan terpengaruh oleh perubahan atas berbagai faktor dan situasi tersebut. Pengurangan estimasi masa manfaat dari aset tetap Grup akan meningkatkan beban operasi dan menurunkan jumlah tercatat aset tidak lancar.

**3. SIGNIFICANT JUDGEMENTS, ESTIMATES AND  
ASSUMPTIONS**

*The preparation of the Group's consolidated financial statements requires management to make judgements, estimates and assumptions that affect the reported amounts of revenues, expenses, assets and liabilities and the disclosure of contingent liabilities, at the end of the reporting period. However, uncertainty about these estimates and assumptions could result in outcomes that require a material adjustment to the carrying amounts of assets or liabilities affected in future periods.*

*The following judgements, estimates and assumptions were made by management in the process of applying the Group's accounting policies that have the most significant effects on the amounts recognised in the consolidated financial statements.*

**a. Significant accounting estimates and assumptions**

**i. Useful lives of fixed assets**

*The Group estimates the useful lives of its fixed assets based on expected asset utilisation as anchored on business plans and strategies that also consider expected future technological developments and market behaviour. In addition, the Group's collective assessment of industry practice, an internal technical evaluation and experience with similar assets are also considered when estimating the useful lives of fixed assets. The estimated useful lives are reviewed at least each financial year end and are updated if expectations differ from previous estimates due to physical wear and tear, technical or commercial obsolescence and legal or other limitations on the use of the assets. However, it is possible that future results of operations could be materially affected by changes in the estimates brought about by changes in the factors mentioned above.*

*The amounts and timing of recorded expenses for any period will be affected by changes in these factors and circumstances. A reduction in the estimated useful lives of the Group's fixed assets will increase the recorded operating expenses and decrease the carrying amounts of non-current assets.*



**PT ANEKA TAMBANG TBK  
DAN ENTITAS ANAK/AND SUBSIDIARIES**

**Lampiran 5/39 Schedule**

**CATATAN ATAS LAPORAN KEUANGAN  
KONSOLIDASIAN  
31 DESEMBER 2024 DAN 2023**

(Disajikan dalam jutaan Rupiah, kecuali dinyatakan lain)

**NOTES TO THE CONSOLIDATED  
FINANCIAL STATEMENTS  
31 DECEMBER 2024 AND 2023**

(Expressed in millions of Rupiah, unless otherwise stated)

**3. PERTIMBANGAN, ESTIMASI DAN ASUMSI  
SIGNIFIKAN (lanjutan)**

**a. Estimasi dan asumsi akuntansi signifikan  
(lanjutan)**

**ii. Penurunan nilai atas goodwill dan aset  
nonkeuangan**

Jumlah nilai yang dapat dipulihkan kembali dari suatu aset atau unit penghasil kas diukur berdasarkan nilai yang lebih tinggi antara nilai wajar dikurangi biaya pelepasan atau nilai pakai. Penentuan nilai wajar dikurangi biaya pelepasan dan nilai pakai mengharuskan manajemen untuk membuat estimasi dan asumsi terutama tentang harga komoditas, pengeluaran operasional di masa depan, cadangan mineral, serta tingkat diskonto.

Estimasi dan asumsi ini memiliki risiko dan ketidakpastian, sehingga ada kemungkinan bahwa perubahan situasi akan mengubah proyeksi ini, yang selanjutnya dapat mempengaruhi jumlah terpulihkan aset. Dalam keadaan seperti itu, beberapa atau semua nilai tercatat aset mungkin akan mengalami pengurangan/tambahan penurunan nilai dan beban penurunan nilai bertambah/berkurang dengan dampak yang dicatat dalam laba rugi.

**iii Liabilitas imbalan pascakerja**

Beban pensiun dan imbalan pascakerja lainnya beserta nilai kini dari kewajiban tersebut ditentukan dengan menggunakan penilaian aktuarial. Penilaian aktuarial mencakup penentuan asumsi yang bervariasi yang dapat berbeda dengan perkembangan aktual di masa depan. Asumsi-asumsi ini meliputi namun tidak terbatas pada, penentuan tingkat diskonto, tingkat kenaikan gaji, tingkat kenaikan biaya kesehatan dan tingkat kematian. Setiap perubahan dari asumsi-asumsi tersebut akan berdampak terhadap nilai tercatat kewajiban.

**3. SIGNIFICANT JUDGEMENTS, ESTIMATES AND  
ASSUMPTIONS (continued)**

**a. Significant accounting estimates and  
assumptions (continued)**

**ii. Impairment of goodwill and non-  
financial assets**

*The recoverable amount of an asset or cash-generating unit is measured at the higher of its fair value less costs of disposal or value-in-use ("VIU"). The determination of fair value less costs of disposal and VIU requires management to make estimates and assumptions mainly about future commodity prices, future operating expenditures, mineral reserves and the discount rate.*

*These estimates and assumptions are subject to risk and uncertainty; hence there is a possibility that changes in circumstances will alter these projections, which may have an impact on the recoverable amount of the assets and the amount recognised for share of profit/loss of associates. In such circumstances, some or all of the carrying value of the assets may be further recovered/impaired and impairment charge increased/decreased with the impact recorded in profit or loss.*

**iii. Post-employment benefits liabilities**

*The cost of pension and other post-employment benefits and the present value of those obligations are determined using actuarial valuations. An actuarial valuation involves making various assumptions that may differ from actual developments in the future. These include but are not limited to, the determination of the discount rate, salary growth rate, health cost increase rate and mortality rates. Any changes in these assumptions will impact the carrying amount of the obligations.*

**PT ANEKA TAMBANG TBK  
DAN ENTITAS ANAK/AND SUBSIDIARIES**

**Lampiran 5/40 Schedule**

**CATATAN ATAS LAPORAN KEUANGAN  
KONSOLIDASIAN**

**31 DESEMBER 2024 DAN 2023**

(Disajikan dalam jutaan Rupiah, kecuali dinyatakan lain)

**NOTES TO THE CONSOLIDATED  
FINANCIAL STATEMENTS**

**31 DECEMBER 2024 AND 2023**

(Expressed in millions of Rupiah, unless otherwise stated)

**3. PERTIMBANGAN, ESTIMASI DAN ASUMSI  
SIGNIFIKAN (lanjutan)**

**a. Estimasi dan asumsi akuntansi signifikan  
(lanjutan)**

**iii Liabilitas imbalan pascakerja (lanjutan)**

Oleh karena kompleksitas dari penilaian, asumsi terkait dan sifatnya yang jangka panjang, kewajiban sangat sensitif terhadap perubahan asumsi tersebut. Semua asumsi ditelaah pada setiap tanggal pelaporan. Rincian lebih lanjut mengenai asumsi yang digunakan, termasuk analisis sensitivitas, diungkapkan pada Catatan 34.

**iv. Cadangan mineral**

Cadangan terbukti dan terkira merupakan estimasi jumlah mineral yang dapat dieksploitasi secara ekonomis dan legal dari properti pertambangan Grup. Grup menentukan dan melaporkan cadangan mineral berdasarkan prinsip-prinsip yang terkandung dalam *the Code for Reporting of Mineral Resources and Ore Reserves (the "JORC Code") of the Australasian JORC*.

Dalam memperkirakan cadangan mineral diperlukan beberapa asumsi seperti faktor geologi, teknis dan ekonomi, termasuk jumlah produksi, teknik produksi, rasio nisbah kupas, biaya produksi, biaya transportasi, permintaan dan harga mineral dan nilai tukar mata uang. Estimasi jumlah dan/atau kandungan cadangan mineral memerlukan ukuran, bentuk dan kedalaman badan (zona) mineral yang ditentukan dengan melakukan analisis data geologis seperti sampel pengeboran. Proses ini mungkin memerlukan pertimbangan geologis yang kompleks dan sulit dalam menginterpretasikan data.

Karena asumsi-asumsi ekonomi yang digunakan untuk membuat estimasi atas jumlah cadangan berubah dari waktu ke waktu dan karena adanya data geologi tambahan yang dihasilkan selama periode operasi, maka jumlah estimasi cadangan dapat berubah dari waktu ke waktu. Perubahan cadangan yang dilaporkan dapat mempengaruhi hasil keuangan dan posisi keuangan Grup dalam berbagai bentuk, diantaranya:

**3. SIGNIFICANT JUDGEMENTS, ESTIMATES AND  
ASSUMPTIONS (continued)**

**a. Significant accounting estimates and  
assumptions (continued)**

**iii. Post-employment benefits liabilities  
(continued)**

*Due to the complexity of the valuation, the underlying assumptions and its long-term nature, the obligations are highly sensitive to changes in assumptions. All assumptions are reviewed at each reporting date. Further details about the assumptions used, including a sensitivity analysis, are disclosed in Note 34.*

**iv. Mineral reserves**

*Proven and probable reserves are estimates of the amount of mineral that can be economically and legally exploited from the Group's mining properties. The Group determines and reports its mineral reserves under the principles incorporated in the Code for Reporting of Mineral Resources and Ore Reserves (the "JORC Code") of the Australasian JORC.*

*In order to estimate mineral reserves, assumptions are required about a range of geological, technical and economic factors, including production quantities, production techniques, stripping ratio, production costs, transportation costs, demand and prices of mineral and exchange rates. Estimating the quantity and/or mineral content of mineral reserves requires the size, shape and depth of mineral bodies to be determined by analysing geological data such as drilling samples. This process may require complex and difficult geological judgements to interpret the data.*

*Because the economic assumptions used to estimate reserves change from period to period and because additional geological data is generated during the course of operations, estimates of reserves may change from period to period. Changes in the reported reserves may affect the Group's financial results and financial position in a number of ways, including the following:*

**PT ANEKA TAMBANG TBK  
DAN ENTITAS ANAK/AND SUBSIDIARIES**

**Lampiran 5/41 Schedule**

**CATATAN ATAS LAPORAN KEUANGAN  
KONSOLIDASIAN  
31 DESEMBER 2024 DAN 2023**

(Disajikan dalam jutaan Rupiah, kecuali dinyatakan lain)

**NOTES TO THE CONSOLIDATED  
FINANCIAL STATEMENTS  
31 DECEMBER 2024 AND 2023**

(Expressed in millions of Rupiah, unless otherwise stated)

**3. PERTIMBANGAN, ESTIMASI DAN ASUMSI  
SIGNIFIKAN (lanjutan)**

**a. Estimasi dan asumsi akuntansi signifikan  
(lanjutan)**

**iv. Cadangan mineral (lanjutan)**

- a. Nilai tercatat aset dapat terpengaruh akibat perubahan estimasi arus kas masa depan.
- b. Penyusutan, deplesi dan amortisasi yang dibebankan dalam laba rugi dapat berubah jika biaya tersebut ditentukan berdasarkan basis satuan unit produksi, atau jika terdapat perubahan masa manfaat ekonomis aset.
- c. Pembongkaran, restorasi lahan dan provisi lingkungan dapat berubah karena perubahan estimasi cadangan yang dapat mempengaruhi ekspektasi akan waktu atau biaya kegiatan-kegiatan tersebut.
- d. Nilai tercatat aset/liabilitas pajak tangguhan dapat berubah karena perubahan estimasi pemulihan manfaat pajak.

**v. Provisi reklamasi dan pascatambang**

Kebijakan akuntansi Grup untuk pengakuan provisi reklamasi dan pascatambang membutuhkan estimasi dan asumsi yang signifikan, seperti persyaratan hukum dan regulasi yang relevan, besarnya lahan terganggu yang mungkin terjadi, serta waktu, cakupan dan biaya yang dibutuhkan untuk kegiatan penutupan dan rehabilitasi. Ketidakpastian ini dapat menimbulkan perbedaan antara jumlah biaya aktual yang terjadi di masa depan dengan jumlah yang dicadangkan saat ini. Provisi yang diakui untuk setiap lokasi secara berkala ditinjau dan diperbaharui berdasarkan fakta-fakta dan keadaan pada saat itu.

**vi. Kapitalisasi biaya sebagai aset  
eksplorasi dan evaluasi**

Kebijakan akuntansi Grup untuk biaya eksplorasi dan evaluasi menimbulkan adanya beberapa biaya yang dikapitalisasi untuk sebuah *area of interest* yang dianggap dapat dipulihkan lewat kegiatan eksploitasi di masa depan atau lewat penjualan atau di mana kegiatan belum mencapai tahap yang memungkinkan penilaian yang wajar atas adanya cadangan.

**3. SIGNIFICANT JUDGEMENTS, ESTIMATES AND  
ASSUMPTIONS (continued)**

**a. Significant accounting estimates and  
assumptions (continued)**

**iv. Mineral reserves (continued)**

- a. Assets' carrying values may be affected due to changes in the estimated future cash flows.
- b. Depreciation, depletion and amortisation charged to profit or loss may change where such charges are determined on the units-of-production basis, or where the useful economic lives of assets change.
- c. Decommissioning, site restoration and environmental provisions may change where changes in estimated reserves affect expectations about the timing or cost of these activities.
- d. The carrying value of deferred tax assets/liabilities may change due to changes in estimates of the likely recovery of the tax benefits.

**v. Provision for reclamation and mine  
closure**

The Group's accounting policy for the recognition of mine reclamation and closure provisions requires significant estimates and assumptions, such as requirements of the relevant legal and regulatory framework, the magnitude of possible land disturbance and the timing, extent and costs of required closure and rehabilitation activity. These uncertainties may result in actual future expenditure that differs from the amounts currently provided. The provision recognised for each site is periodically reviewed and updated based on the facts and circumstances available at that time.

**vi. Capitalisation of expenditures as  
exploration and evaluation assets**

The Group's accounting policy for exploration and evaluation expenditure results in certain items of expenditure being capitalised for an area of interest where it is considered likely to be recoverable by future exploitation or sale or where the activities have not yet reached a stage which permits a reasonable assessment of the existence of reserves.

**PT ANEKA TAMBANG TBK  
DAN ENTITAS ANAK/AND SUBSIDIARIES**

**Lampiran 5/42 Schedule**

**CATATAN ATAS LAPORAN KEUANGAN  
KONSOLIDASIAN  
31 DESEMBER 2024 DAN 2023**

(Disajikan dalam jutaan Rupiah, kecuali dinyatakan lain)

**NOTES TO THE CONSOLIDATED  
FINANCIAL STATEMENTS  
31 DECEMBER 2024 AND 2023**

(Expressed in millions of Rupiah, unless otherwise stated)

**3. PERTIMBANGAN, ESTIMASI DAN ASUMSI  
SIGNIFIKAN** (lanjutan)

**a. Estimasi dan asumsi akuntansi signifikan**  
(lanjutan)

**vi. Kapitalisasi biaya sebagai aset  
eksplorasi dan evaluasi** (lanjutan)

Kebijakan ini mengharuskan manajemen untuk membuat estimasi dan asumsi tertentu untuk peristiwa dan keadaan di masa depan, khususnya tentang apakah operasi produksi yang ekonomis dapat dilaksanakan. Setiap perkiraan dan asumsi tersebut dapat berubah seiring tersedianya informasi baru. Jika setelah biaya tersebut dikapitalisasi sesuai kebijakan Grup namun kecil kemungkinan pemulihan atas biaya tersebut akan terjadi, biaya yang dikapitalisasi terkait akan dihapus pada laba rugi.

**vii. Penyisihan atas kerugian kredit  
ekspektasian piutang usaha**

Grup menggunakan matriks penyisihan untuk menghitung kerugian kredit ekspektasian piutang usaha. Tingkat penyisihan adalah berdasarkan hari jatuh tempo atas kelompok segmen pelanggan yang mempunyai karakteristik risiko kredit yang serupa (misalnya berdasarkan geografi, tipe produk, tipe dan/atau peringkat pelanggan, dan nilai pertanggungan dari *letters of credit* dan bentuk lain).

Matriks penyisihan pada mulanya didasarkan pada tingkat gagal bayar historis Grup yang diobservasi. Grup akan memperbaharui matriks untuk menyesuaikan pengalaman kerugian kredit historis dengan informasi *forward-looking*. Sebagai contoh, jika perkiraan atas kondisi ekonomi diperkirakan memburuk selama periode mendatang, yang dapat menyebabkan meningkatnya jumlah gagal bayar, tingkat gagal bayar historis disesuaikan. Pada setiap tanggal pelaporan, tingkat gagal bayar historis diperbaharui dan perubahan estimasi *forward-looking* dianalisis.

**3. SIGNIFICANT JUDGEMENTS, ESTIMATES AND  
ASSUMPTIONS** (continued)

**a. Significant accounting estimates and  
assumptions** (continued)

**vi. Capitalisation of expenditures as  
exploration and evaluation assets**  
(continued)

*This policy requires management to make certain estimates and assumptions as to future events and circumstances, in particular whether an economically viable production operation can be established. Any such estimates and assumptions may change as new information becomes available. If, after having capitalised the expenditure under the policy, a judgement is made that recovery of the expenditure is unlikely, the relevant capitalised amount will be written off to profit or loss.*

**vii. Allowance for ECLs of trade  
receivables**

*The Group uses an allowance matrix to calculate ECLs for trade receivables. The allowance rates are based on days past due for groupings of various customer segments that have similar credit risk characteristics (e.g., by geography, product type, customer type and/or rating, and coverage by letters of credit and other forms).*

*The allowance matrix is initially based on the Group's historical observed default rates. The Group will calibrate the matrix to adjust the historical credit loss experience with forward looking information. For instance, if forecast economic conditions are expected to deteriorate over the next periods, which can lead to an increased number of defaults, the historical default rates are adjusted. At every reporting date, the historical observed default rates are updated and changes in the forward-looking estimates are analysed.*

**PT ANEKA TAMBANG TBK  
DAN ENTITAS ANAK/AND SUBSIDIARIES**

**Lampiran 5/43 Schedule**

**CATATAN ATAS LAPORAN KEUANGAN  
KONSOLIDASIAN**

**31 DESEMBER 2024 DAN 2023**

(Disajikan dalam jutaan Rupiah, kecuali dinyatakan lain)

**NOTES TO THE CONSOLIDATED  
FINANCIAL STATEMENTS**

**31 DECEMBER 2024 AND 2023**

(Expressed in millions of Rupiah, unless otherwise stated)

**3. PERTIMBANGAN, ESTIMASI DAN ASUMSI  
SIGNIFIKAN (lanjutan)**

**a. Estimasi dan asumsi akuntansi signifikan  
(lanjutan)**

**vii. Penyisihan atas kerugian kredit  
ekspektasian piutang usaha (lanjutan)**

Penilaian atas korelasi antara tingkat gagal bayar historis yang diobservasi, perkiraan atas kondisi ekonomi dan kerugian kredit ekspektasian merupakan estimasi yang signifikan. Jumlah kerugian kredit ekspektasian sensitif terhadap perubahan keadaan dan perkiraan kondisi ekonomi. Pengalaman kerugian kredit historis Grup dan perkiraan kondisi ekonomi juga mungkin tidak menggambarkan tingkat gagal bayar aktual pelanggan di masa yang akan datang.

**viii. Imbalan kontinjensi**

Penentuan nilai wajar imbalan kontinjensi yang timbul dari divestasi SDA (Catatan 4) mengharuskan manajemen untuk membuat estimasi dan asumsi, terutama tentang estimasi sumberdaya mineral nikel, estimasi tingkat konversi dari suatu target eksplorasi nikel pada area *inferred* dan area *unclassified* di area tambang SDA menjadi cadangan nikel dan biaya eksplorasi di masa depan. Estimasi dan asumsi ini memiliki risiko dan ketidakpastian, sehingga terdapat kemungkinan bahwa perubahan situasi akan dapat mempengaruhi nilai wajar dari imbalan kontinjensi di masa depan.

**b. Pertimbangan signifikan dalam penentuan  
kebijakan akuntansi entitas**

**i. Ketidakpastian eksposur perpajakan**

Pertimbangan dan asumsi dibutuhkan dalam menentukan beban yang dapat dikurangkan dalam mengestimasi provisi pajak penghasilan Grup. Secara khusus, perhitungan beban pajak penghasilan Grup melibatkan penafsiran terhadap peraturan perpajakan dan peraturan lainnya.

Pertimbangan dan estimasi yang dibuat manajemen seperti yang diungkapkan di atas dapat dipertanyakan oleh Direktorat Jenderal Pajak ("DJP") atau Auditor Pemerintah. Sebagai akibatnya, terjadi ketidakpastian dalam penentuan kewajiban pajak. Resolusi dari posisi pajak Grup dapat berlangsung bertahun-tahun dan sangat sulit untuk memprediksi hasil akhirnya. Apabila terdapat perbedaan perhitungan pajak dengan jumlah yang telah dicatat, perbedaan tersebut akan berdampak pada pajak penghasilan dan pajak tangguhan dalam periode di mana penentuan pajak tersebut dibuat.

**3. SIGNIFICANT JUDGEMENTS, ESTIMATES AND  
ASSUMPTIONS (continued)**

**a. Significant accounting estimates and  
assumptions (continued)**

**vii. Allowance for ECLs of trade  
receivables (continued)**

*The assessment of the correlation between historical observed default rates, and forecast economic conditions and ECLs is a significant estimate. The amount of ECLs is sensitive to changes in circumstances and of forecast economic conditions. The Group's historical credit loss experience and forecast of economic conditions may also not be representative of a customer's actual default in the future.*

**viii. Contingent consideration**

*The determination of the fair value of contingent consideration arising from the divestment of SDA (Note 4) requires management to make estimates and assumptions mainly about the nickel resources estimate, the estimate on the conversion rate of a nickel exploration target in the inferred area and unclassified area of SDA's mine area to nickel reserves and future exploration costs. These estimates and assumptions are subject to risk and uncertainty; hence there is a possibility that changes in circumstances may have an impact on the fair value of this contingent consideration in the future.*

**b. Significant judgements in applying the  
entity's accounting policies**

**i. Uncertainty of tax exposures**

*Judgements and assumptions are required to determine the deductibility of certain expenses during the estimation of the provision for income taxes of the Group. In particular, the calculation of the Group's income tax expenses involves the interpretation of applicable tax laws and regulations.*

*Judgements and estimates taken by management as discussed above may be challenged by the Directorate General of Taxation ("DGT") or the Government Auditors. As a result, the ultimate tax determination becomes uncertain. The resolution of tax positions taken by the Group can take several years to complete and it is difficult to predict the ultimate outcome. If the final tax outcome of these matters is different from the amounts initially recorded, such differences will have an impact on the income tax and deferred income tax provision in the period in which this determination is made.*

**PT ANEKA TAMBANG TBK  
DAN ENTITAS ANAK/AND SUBSIDIARIES**

**Lampiran 5/44 Schedule**

**CATATAN ATAS LAPORAN KEUANGAN  
KONSOLIDASIAN  
31 DESEMBER 2024 DAN 2023**

(Disajikan dalam jutaan Rupiah, kecuali dinyatakan lain)

**NOTES TO THE CONSOLIDATED  
FINANCIAL STATEMENTS  
31 DECEMBER 2024 AND 2023**

(Expressed in millions of Rupiah, unless otherwise stated)

**3. PERTIMBANGAN, ESTIMASI DAN ASUMSI  
SIGNIFIKAN (lanjutan)**

**b. Pertimbangan signifikan dalam penentuan  
kebijakan akuntansi entitas (lanjutan)**

**i. Ketidakpastian eksposur perpajakan  
(lanjutan)**

Asumsi pembentukan laba kena pajak di masa depan bergantung pada estimasi manajemen untuk arus kas di masa depan. Hal ini bergantung pada estimasi produksi, volume penjualan barang atau jasa, harga komoditas, cadangan, biaya operasi, biaya penutupan dan rehabilitasi tambang, belanja modal, dividen dan transaksi manajemen lainnya di masa depan.

Aset pajak tangguhan, termasuk yang timbul dari rugi fiskal dan perbedaan temporer, diakui hanya apabila dianggap lebih mungkin daripada tidak bahwa mereka dapat dipulihkan, di mana hal ini tergantung pada kecukupan pembentukan laba kena pajak di masa depan.

**ii. Biaya pengembangan**

Kegiatan pengembangan dimulai setelah dilakukan persetujuan proyek oleh tingkatan manajemen yang berwenang. Manajemen membuat pertimbangan untuk menentukan kapan suatu proyek layak dikembangkan secara ekonomis. Dalam membuat pertimbangan tersebut, manajemen perlu membuat estimasi dan asumsi tertentu serupa seperti yang dijelaskan di atas untuk biaya eksplorasi yang dikapitalisasi. Setiap estimasi dan asumsi tersebut dapat berubah seiring tersedianya informasi baru. Jika setelah memulai kegiatan pengembangan ada penilaian bahwa terdapat penurunan nilai biaya pengembangan, jumlah yang sesuai hal tersebut akan dihapus di dalam laba rugi.

**iii. Sewa**

Penentuan apakah suatu perjanjian mengandung unsur sewa membutuhkan pertimbangan yang cermat untuk menilai apakah perjanjian tersebut memberikan hak untuk mendapatkan secara substansial seluruh manfaat ekonomi dari penggunaan aset identifikasian dan hak untuk mengarahkan penggunaan aset identifikasian, bahkan jika hak tersebut tidak dijabarkan secara eksplisit di perjanjian.

**3. SIGNIFICANT JUDGEMENTS, ESTIMATES AND  
ASSUMPTIONS (continued)**

**b. Significant judgements in applying the  
entity's accounting policies (continued)**

**i. Uncertainty of tax exposures  
(continued)**

*Assumptions about the generation of future taxable profits depend on management's estimates of future cash flow. These depend on the estimates of future production, sales volumes or sales of services, commodity prices, reserves, operating costs, closure and rehabilitation costs, capital expenditure, dividends and other capital management transactions.*

*Deferred tax assets, including those arising from unrecouped tax losses and temporary differences, are recognised only where it is considered more likely than not that they will be recovered, which is dependent on the generation of sufficient future taxable profit.*

**ii. Development expenditure**

*Development activities commence after the project has been approved by the appropriate level of management. Judgement is applied by management in determining when a project is economically viable. In exercising this judgement, management is required to make certain estimates and assumptions similar to those described above for capitalised exploration expenditure. Each of such estimates and assumptions may change as new information becomes available. If after having commenced the development activity, a judgement is made that a development asset is impaired, the appropriate amount will be written off to profit or loss.*

**iii. Leases**

*Determining whether an arrangement is or contains a lease requires careful judgement to assess whether the arrangement conveys a right to obtain substantially all the economic benefits from use of the asset throughout the period of use and right to direct the use of the asset, even if the right is not explicitly specified in the arrangement.*

**PT ANEKA TAMBANG TBK  
DAN ENTITAS ANAK/AND SUBSIDIARIES**

**Lampiran 5/45 Schedule**

**CATATAN ATAS LAPORAN KEUANGAN  
KONSOLIDASIAN**

**31 DESEMBER 2024 DAN 2023**

(Disajikan dalam jutaan Rupiah, kecuali dinyatakan lain)

**NOTES TO THE CONSOLIDATED  
FINANCIAL STATEMENTS**

**31 DECEMBER 2024 AND 2023**

(Expressed in millions of Rupiah, unless otherwise stated)

**3. PERTIMBANGAN, ESTIMASI DAN ASUMSI  
SIGNIFIKAN** (lanjutan)

**b. Pertimbangan signifikan dalam penentuan  
kebijakan akuntansi entitas** (lanjutan)

**iii. Sewa** (lanjutan)

Karena Grup tidak dapat dengan mudah menentukan suku bunga implisit, manajemen menggunakan suku bunga pinjaman inkremental Grup sebagai tingkat diskonto. Ada beberapa faktor yang perlu dipertimbangkan dalam menentukan suku bunga pinjaman inkremental, yang banyak di antaranya memerlukan pertimbangan untuk dapat secara andal mengukur penyesuaian yang diperlukan untuk sampai pada tingkat diskonto akhir.

Dalam menentukan suku bunga pinjaman inkremental, Grup mempertimbangkan faktor utama berikut: risiko kredit, jangka waktu sewa, jangka waktu pembayaran sewa, lingkungan ekonomi, waktu di mana sewa dimasukkan, dan mata uang di mana pembayaran sewa ditentukan.

Dalam menentukan jangka waktu sewa, Grup mempertimbangkan semua fakta dan keadaan yang menimbulkan insentif ekonomi untuk menggunakan opsi perpanjangan, atau tidak menggunakan opsi penghentian. Opsi perpanjangan (atau periode setelah opsi penghentian kontrak kerja) hanya termasuk dalam jangka waktu sewa jika cukup pasti akan diperpanjang (atau tidak dihentikan).

Untuk sewa bangunan, kendaraan, mesin dan peralatan, berikut merupakan faktor yang paling relevan:

1. Jika ada penalti signifikan untuk membatalkan (atau untuk memperpanjang), Grup yakin untuk memperpanjang (atau tidak membatalkan).
2. Jika ada *leasehold improvement* yang diperkirakan memiliki nilai sisa yang signifikan, Grup yakin untuk memperpanjang (atau tidak membatalkan).
3. Selain dari itu, Grup mempertimbangkan faktor yang mencakup sejarah durasi sewa dan biaya serta halangan bisnis untuk menggantikan aset sewa.

Mayoritas opsi perpanjangan untuk sewa, selain kategori bangunan, tidak dimasukkan ke dalam liabilitas sewa, karena Grup dapat mengganti aset tanpa biaya signifikan atau halangan bisnis.

**3. SIGNIFICANT JUDGEMENTS, ESTIMATES AND  
ASSUMPTIONS** (continued)

**b. Significant judgements in applying the  
entity's accounting policies** (continued)

**iii. Leases** (continued)

*Since the Group could not readily determine the implicit rate, management used the Group's incremental borrowing rate as a discount rate. There are a number factors to consider in determining an incremental borrowing rate, many of which need judgement in order to be able to reliably quantify any necessary adjustments to arrive at the final discount rates.*

*In determining an incremental borrowing rate, the Group considers the following main factors: the Group's corporate credit risk, the lease term, the lease payment term, the economic environment, the time at which the lease is entered into, and the currency in which the lease payments are denominated.*

*In determining the lease term, the Group considers all facts and circumstances that create an economic incentive to exercise an extension option, or not exercise a termination option. Extension options (or periods after termination options) are only included in the lease term if the lease is reasonably certain to be extended (or not terminated).*

*For leases of properties and equipment, the following factors are normally the most relevant:*

1. *If there are significant penalties to terminate (or not extend), the Group is typically reasonably certain to extend (or not terminate).*
2. *If any leasehold improvements are expected to have a significant remaining value, the Group is typically reasonably certain to extend (or not terminate).*
3. *Otherwise, the Group considers other factors including historical lease durations and the costs and business disruption required to replace the leased asset.*

*Most extension options in leases, except for buildings category, have not been included in the lease liability, because the Group could replace the assets without significant cost or business disruption.*

**PT ANEKA TAMBANG TBK  
DAN ENTITAS ANAK/AND SUBSIDIARIES**

**Lampiran 5/46 Schedule**

**CATATAN ATAS LAPORAN KEUANGAN  
KONSOLIDASIAN  
31 DESEMBER 2024 DAN 2023**

(Disajikan dalam jutaan Rupiah, kecuali dinyatakan lain)

**NOTES TO THE CONSOLIDATED  
FINANCIAL STATEMENTS  
31 DECEMBER 2024 AND 2023**

(Expressed in millions of Rupiah, unless otherwise stated)

**3. PERTIMBANGAN, ESTIMASI DAN ASUMSI  
SIGNIFIKAN (lanjutan)**

**b. Pertimbangan signifikan dalam penentuan  
kebijakan akuntansi entitas (lanjutan)**

**iv. Ketidakpastian atas hasil sengketa  
hukum**

Seperti yang diungkapkan dalam Catatan 39p, Perusahaan menjadi tergugat dalam sejumlah kasus hukum. Manajemen melakukan kajian secara hati-hati atas dampak keuangan dari kasus hukum terhadap Grup. Proses kajian tersebut melibatkan penggunaan berbagai pertimbangan dan asumsi. Oleh karena karakteristik kasus hukum yang umumnya berlangsung lama dan dapat memiliki interpretasi hukum yang berbeda-beda, terdapat ketidakpastian yang signifikan atas hasil dari tuntutan hukum.

**v. Penentuan mata uang fungsional**

Dalam proses penerapan kebijakan akuntansi Grup, manajemen harus membuat pertimbangan dalam penentuan mata uang fungsional dari setiap entitas anggota Grup. Mata uang fungsional dari masing-masing entitas di dalam Grup adalah mata uang masing-masing dari lingkungan ekonomi utama di mana entitas tersebut beroperasi.

Manajemen mempertimbangkan indikator primer, indikator sekunder dan indikator lainnya dalam menentukan mata uang fungsionalnya. Jika setelah mempertimbangkan seluruh indikator dan penentuan mata uang fungsional tidak konklusif, manajemen menggunakan pertimbangan untuk menentukan mata uang fungsional yang paling tepat menggambarkan pengaruh ekonomi dari transaksi, kejadian dan kondisi yang mendasarinya.

**3. SIGNIFICANT JUDGEMENTS, ESTIMATES AND  
ASSUMPTIONS (continued)**

**b. Significant judgements in applying the  
entity's accounting policies (continued)**

**iv. Uncertainty on the resolution of legal  
disputes**

*As disclosed in Note 39p, the Company has been named a defendant in a number of lawsuits. Management carefully assesses the financial impacts of these lawsuits on the Group. Such assessments would typically involve significant use of judgement and estimates. Given the typically long process of litigation and possible different legal interpretations, there remain inherently significant uncertainties on the outcome of the legal disputes.*

**v. Determination of functional currency**

*In the process of applying the Group's accounting policies, management has to make a judgement on the determination of the functional currency of each of the Group's entities. The functional currency of each entity within the Group is the currency of the primary economic environment in which each entity operates.*

*Management considers the primary indicators, secondary indicators and other indicators in determining its functional currency. If after considering all indicators and the determination of the functional currency is not conclusive, management uses its judgement to determine the functional currency that most faithfully represents the economic effects of the underlying transactions, events and conditions.*



**PT ANEKA TAMBANG TBK  
DAN ENTITAS ANAK/AND SUBSIDIARIES**

**Lampiran 5/47 Schedule**

**CATATAN ATAS LAPORAN KEUANGAN  
KONSOLIDASIAN**

**31 DESEMBER 2024 DAN 2023**

(Disajikan dalam jutaan Rupiah, kecuali dinyatakan lain)

**NOTES TO THE CONSOLIDATED  
FINANCIAL STATEMENTS**

**31 DECEMBER 2024 AND 2023**

(Expressed in millions of Rupiah, unless otherwise stated)

**4. DIVESTASI KEPEMILIKAN DI ENTITAS ANAK**

**a. Divestasi 49% kepemilikan atas SDA**

Pada tanggal 28 Desember 2023, Grup menyelesaikan transaksi divestasi atas 49% kepemilikan pada SDA kepada HongKong Ningbo Contemporary Brulp Lygend Co., Limited ("HKCBL") untuk imbalan kas sebesar Rp6.451.459 dan imbalan kontinjensi berdasarkan tambahan cadangan nikel yang ditemukan di area pertambangan SDA pada periode tertentu sebagaimana diatur dalam Perjanjian Jual Beli Saham ("SPA").

Divestasi 49% kepemilikan Grup pada SDA merupakan bagian penting dari pelaksanaan proyek strategis Grup terkait pengembangan ekosistem industri baterai kendaraan listrik ("EVb"), khususnya dalam hal pengoperasian tambang nikel. Proyek penambangan yang akan dilaksanakan oleh SDA akan memasok bijih nikel kepada pabrik pengolahan dan pemurnian nikel yang akan dikelola oleh perusahaan patungan antara Perusahaan dan Grup CBL. SDA merupakan pemegang IUP Operasi-Produksi untuk tambang nikel yang berlokasi di area Tanjung Buli dan Sangaji Utara, Maluku Utara.

Pasca divestasi SDA, Grup tidak kehilangan pengendalian atas SDA. Proporsi ekuitas yang dimiliki oleh kepentingan nonpengendali berubah menjadi 49%, sehingga Grup menyesuaikan jumlah tercatat kepentingan nonpengendali untuk mencerminkan perubahan kepemilikan terhadap SDA. Kepentingan nonpengendali dicatat sebesar bagian proporsional kepentingan nonpengendali atas nilai tercatat aset bersih SDA. Grup mengakui selisih antara nilai wajar imbalan yang diterima dan jumlah tercatat kepentingan nonpengendali yang disesuaikan secara langsung dalam ekuitas (pada akun tambahan modal disetor). Semua dampak pajak terkait juga diakui secara langsung di ekuitas.

Imbalan yang diterima termasuk nilai wajar aset yang timbul dari kesepakatan imbalan kontinjensi, terkait dengan pembayaran atas tambahan cadangan yang ditemukan pada area *inferred* dan area *unclassified* di area tambang SDA dalam waktu tiga puluh enam bulan sejak penandatanganan SPA. Grup mencatat imbalan kontinjensi ini pada nilai wajarnya sesuai dengan PSAK 109 "Instrumen Keuangan" dalam akun aset tidak lancar lainnya.

**4. DIVESTMENT OF INTEREST IN SUBSIDIARIES**

**a. Divestment of 49% interest in SDA**

On 28 December 2023, the Group completed the divestment of a 49% interest in SDA to HongKong Ningbo Contemporary Brulp Lygend Co., Limited ("HKCBL") for a cash consideration of Rp6,451,459 and a contingent consideration based on additional nickel reserves found in the mining area of SDA during a certain period as determined in the Share Purchase Agreement ("SPA").

The divestment by the Group of a 49% interest in SDA is a critical execution part of the Group's strategic project in developing the ecosystem for an electric vehicle battery ("EVb") industry, especially in terms of operating nickel mines. The mining project that will be implemented by SDA will supply nickel ore to the nickel smelter which will be managed by a joint venture between the Company and the CBL Group. SDA is a holder of an Operation-Production IUP for nickel mines in Tanjung Buli and North Sangaji, North Maluku.

After the divestment of SDA, the Group does not lose control over SDA. The proportion of equity held by non-controlling interests changed to 49%, and therefore, the Group adjusted the carrying amount of non-controlling interests to reflect the change in ownership of SDA. The non-controlling interest is recorded at the non-controlling interest's proportionate interest of the carrying value of SDA's net assets. The Group recognised directly in equity (in the additional paid-in capital account) any difference between the fair value of the consideration received and the adjusted carrying amount of non-controlling interests. All the related tax impacts were also recognised directly in equity.

The consideration received included the fair value of an asset resulting from a contingent consideration arrangement, related to the payments for additional reserves found in the *inferred* area and *unclassified* area of SDA's mine area during the thirty-six month period from the signing date of the SPA. The Group recorded the contingent consideration at fair value in accordance with SFAS 109 "Financial Instruments" in other non-current assets.

**PT ANEKA TAMBANG TBK  
DAN ENTITAS ANAK/AND SUBSIDIARIES**

**Lampiran 5/48 Schedule**

**CATATAN ATAS LAPORAN KEUANGAN  
KONSOLIDASIAN  
31 DESEMBER 2024 DAN 2023**

(Disajikan dalam jutaan Rupiah, kecuali dinyatakan lain)

**NOTES TO THE CONSOLIDATED  
FINANCIAL STATEMENTS  
31 DECEMBER 2024 AND 2023**

(Expressed in millions of Rupiah, unless otherwise stated)

**4. DIVESTASI KEPEMILIKAN DI ENTITAS ANAK (lanjutan)**      **4. DIVESTMENT OF INTEREST IN SUBSIDIARIES (continued)**

**a. Divestasi 49% kepemilikan atas SDA (lanjutan)**      **a. Divestment of 49% interest in SDA (continued)**

Penyesuaian pada ekuitas yang timbul dari divestasi 49% kepemilikan Grup pada SDA adalah sebagai berikut:

*Adjustment to equity from the divestment of the Group's 49% interest in SDA is as follows:*

|   | <b><u>28 Desember/<br/>December 2023</u></b> |  |
|---|--|--|
| - Penerimaan kas atas penjualan investasi   | 6,451,459                                    | <i>Cash proceeds from the sale of investment -</i>   |
| - Pengakuan estimasi imbalan kontinjensi pada nilai wajar   | <u>485,856</u>                               | <i>Estimated contingent consideration - recognised at fair value</i>                                     |
| <b>Nilai wajar imbalan yang diterima</b>  | <b>6,937,315</b>                             | <b><i>Fair value of consideration received</i></b>   |
| Dikurangi dengan:   |  | <i>Deducted by:</i>  |
| - Nilai tercatat aset bersih SDA yang dijual dan diakui sebagai kepentingan nonpengendali (49%)           | (522,456)                                    | <i>Carrying value of SDA's net assets sold and recognised as NCI (49%)</i>                               |
| - Dampak pajak penghasilan kini atas divestasi 49% SDA  | (546,736)                                    | <i>Current tax impact from the divestment of 49% SDA</i>   |
| - Dampak pajak penghasilan tangguhan atas estimasi imbalan kontinjensi (Catatan 19d)                      | <u>(106,888)</u>                             | <i>Deferred tax impact from estimated contingent consideration (Note 19d)</i>                            |
| <b>Penyesuaian ekuitas (tambahan modal disetor) atas divestasi 49% kepemilikan saham SDA (Catatan 26)</b> | <b><u>5,761,235</u></b>                      | <b><i>Adjustment to equity (additional paid-in capital) from the divestment of 49% SDA (Note 26)</i></b> |

Asumsi utama yang digunakan dalam perhitungan nilai wajar imbalan kontinjensi terkait pembayaran tambahan cadangan yang diakui Grup dari divestasi SDA adalah sebagai berikut:

*The key assumptions used in the calculation of the fair value of contingent consideration related to payments for additional reserves recognised by the Group from the divestment of SDA were as follows:*

|   | <b><u>28 Desember/<br/>December 2023</u></b> |   |
|---|--|---|
| Tambahan cadangan nikel (ton)           | 319,371                                      | <i>Additional reserves nickel (tonnes)</i>    |
| Nilai imbalan per ton nikel (AS\$)      | 377.9  | <i>Price per tonne of nickel metal (US\$)</i> |
| Estimasi biaya eksplorasi di masa depan | 264,442                                      | <i>Estimated future exploration cost</i>      |

Pada tanggal 31 Desember 2024, tidak terdapat perubahan asumsi utama yang digunakan dalam menghitung nilai wajar imbalan kontinjensi di atas, penyesuaian dilakukan hanya terkait dampak nilai waktu dari imbalan kontinjensi tersebut, sehingga nilai wajar estimasi imbalan kontinjensi pada tanggal 31 Desember 2024 adalah sebesar Rp690.247.

*As at 31 December 2024, there was no change in the key assumptions used in the calculation of the fair value of the above contingent consideration, the adjustment was only related to the impact of the time value of the contingent consideration, thus the fair value of estimated contingent consideration as at 31 December 2024 was amounting to Rp690,247.*

**PT ANEKA TAMBANG TBK  
DAN ENTITAS ANAK/AND SUBSIDIARIES**

**Lampiran 5/49 Schedule**

**CATATAN ATAS LAPORAN KEUANGAN  
KONSOLIDASIAN  
31 DESEMBER 2024 DAN 2023**

(Disajikan dalam jutaan Rupiah, kecuali dinyatakan lain)

**NOTES TO THE CONSOLIDATED  
FINANCIAL STATEMENTS  
31 DECEMBER 2024 AND 2023**

(Expressed in millions of Rupiah, unless otherwise stated)

**4. DIVESTASI KEPEMILIKAN DI ENTITAS ANAK  
(lanjutan)**

**b. Divestasi 60% kepemilikan atas PT Feni  
Halmahera Timur ("FHT")**

Pada tanggal 28 Desember 2023, Grup dan HKCBL menyelesaikan transaksi divestasi atas 60% saham pada FHT dengan imbalan kas yang diterima sebesar Rp781.200.

Divestasi oleh Grup atas 60% kepemilikan pada FHT merupakan bagian penting dari pelaksanaan proyek strategis Grup terkait pengembangan ekosistem industri EVB, khususnya dalam hal pengembangan kawasan industri, pembangunan serta operasi pabrik pengolahan dan pemurnian nikel dengan metode *Rotary Kiln Electric Furnace* ("RKEF") ("Proyek FHT"). Dalam Proyek FHT ini, FHT direncanakan akan mengembangkan dan mengoperasikan kawasan industri serta delapan lini produksi RKEF dengan kapasitas masing-masing 48.000 KVA (kapasitas produksi tahunan: 43.672 ton nikel) di Halmahera Timur, Maluku Utara.

Pasca divestasi FHT, Grup kehilangan pengendalian atas FHT sehingga Grup tidak lagi mengkonsolidasikan FHT. Sisa 40% kepentingan Grup pada FHT diukur kembali berdasarkan nilai wajarnya, dengan perubahan nilai tercatat investasi diakui dalam laporan laba rugi. Nilai tercatat awal investasi di FHT adalah sebesar nilai wajar untuk kepentingan pengukuran kembali kepentingan yang tersisa sebagai entitas asosiasi. Jumlah yang sebelumnya diakui oleh Grup pada penghasilan komprehensif lain sehubungan dengan surplus revaluasi aset tanah FHT direklasifikasi secara langsung ke saldo laba, dan jumlah tersebut tidak termasuk dalam laba dari pelepasan entitas anak yang diakui dalam laba rugi.

Berikut ini adalah perhitungan keuntungan dari pelepasan entitas anak yang timbul dari divestasi 60% kepemilikan Grup pada FHT kepada HKCBL:

|  | <b>28 Desember/<br/>December 2023</b> |  |
|--|---------------------------------------|--|
| Keuntungan dari kepemilikan yang dijual        | 464,459                               | <i>Gain from interest sold</i>                   |
| Keuntungan dari kepemilikan yang dipertahankan | 107,024                               | <i>Gain from retained interest</i>               |
| <b>Keuntungan dari pelepasan entitas anak</b>  | <b>571,483</b>                        | <b><i>Gain from disposal of a subsidiary</i></b> |

**4. DIVESTMENT OF INTEREST IN SUBSIDIARIES  
(continued)**

**b. Divestment of 60% interest in PT Feni  
Halmahera Timur ("FHT")**

On 28 December 2023, the Group completed the divestment of a 60% interest in FHT to HKCBL with the cash consideration received amounting to Rp781,200.

The divestment by the Group of a 60% interest in FHT is a critical execution part of the Group's strategic project in developing the ecosystem for an EVB industry, especially with respect to the development of an industrial park/area development, construction and operation of a nickel smelter using *Rotary Kiln Electric Furnace* ("RKEF") method (the "FHT Project"). In the context of the FHT Project, FHT is designed to develop and operate the industrial park/area as well as eight RKEF production lines each with a capacity of 48,000 KVA (annual production capacity: 43,672 tonnes nickel) in East Halmahera, North Maluku.

After the divestment of FHT, the Group lost the control over FHT and accordingly, the Group ceases to consolidate FHT. The Group's remaining 40% interest in FHT is remeasured to its fair value, with the change in carrying amount recognised in profit or loss. This fair value becomes the initial carrying amount for the purposes of subsequently accounting for the retained interest as an associate. In addition, the amount previously recognised by the Group in other comprehensive income relating to the revaluation surplus of the land fixed assets of FHT is reclassified directly to retained earnings, and it does not form part of the gain on disposal of a subsidiary recognised in profit or loss.

The following is the calculation of the gain on the disposal of a subsidiary arising from the divestment of the Group's 60% interest in FHT to HKCBL:

**PT ANEKA TAMBANG TBK  
DAN ENTITAS ANAK/AND SUBSIDIARIES**

**Lampiran 5/50 Schedule**

**CATATAN ATAS LAPORAN KEUANGAN  
KONSOLIDASIAN  
31 DESEMBER 2024 DAN 2023**

(Disajikan dalam jutaan Rupiah, kecuali dinyatakan lain)

**NOTES TO THE CONSOLIDATED  
FINANCIAL STATEMENTS  
31 DECEMBER 2024 AND 2023**

(Expressed in millions of Rupiah, unless otherwise stated)

**4. DIVESTASI KEPEMILIKAN DI ENTITAS ANAK (lanjutan)**      **4. DIVESTMENT OF INTEREST IN SUBSIDIARIES (continued)**

**b. Divestasi 60% kepemilikan atas FHT (lanjutan)**      **b. Divestment of 60% interest in FHT (continued)**

Perhitungan keuntungan dari kepemilikan yang dijual adalah sebagai berikut:

*The calculation of the gain from interest sold is as follows:*

|  | <b><u>28 Desember/<br/>December 2023</u></b> |  |
|--|--|--|
| Nilai tercatat aset bersih FHT (100%)                | 527,902                                      | <i>Carrying value of FHT's net assets (100%)</i>     |
| Nilai tercatat aset bersih FHT yang dijual (60%)     | 316,741                                      | <i>Carrying value of FHT's net assets sold (60%)</i> |
| Penerimaan kas dari pelepasan entitas anak           | 781,200                                      | <i>Cash proceeds from divestment of subsidiaries</i> |
| <b>Keuntungan dari kepemilikan yang dijual (60%)</b> | <b>464,459</b>                               | <b><i>Gain from interest sold (60%)</i></b>          |

Keuntungan dari kepemilikan yang dipertahankan merupakan keuntungan yang timbul dari pengukuran kembali sisa 40% kepemilikan Grup di FHT pada nilai wajar, yang dihitung sebagai berikut:

*The gain from retained interest represents the gain arising from the remeasurement of the Group's remaining 40% share ownership in FHT at fair value, which is calculated as follows:*

|   | <b><u>28 Desember/<br/>December 2023</u></b> |  |
|---|--|--|
| Nilai wajar investasi di FHT (100%)                         | 795,462                                      | <i>Fair value of investment in FHT (100%)</i>    |
| Nilai wajar investasi di FHT (40%)                          | 318,185                                      | <i>Fair value of investment in FHT (40%)</i>     |
| Nilai tercatat investasi di FHT (40%)                       | (211,161)                                    | <i>Carrying value of investment in FHT (40%)</i> |
| <b>Keuntungan dari kepemilikan yang dipertahankan (40%)</b> | <b>107,024</b>                               | <b><i>Gain from retained interest (40%)</i></b>  |

**PT ANEKA TAMBANG TBK  
DAN ENTITAS ANAK/AND SUBSIDIARIES**

**Lampiran 5/51 Schedule**

**CATATAN ATAS LAPORAN KEUANGAN  
KONSOLIDASIAN**

**31 DESEMBER 2024 DAN 2023**

(Disajikan dalam jutaan Rupiah, kecuali dinyatakan lain)

**NOTES TO THE CONSOLIDATED  
FINANCIAL STATEMENTS**

**31 DECEMBER 2024 AND 2023**

(Expressed in millions of Rupiah, unless otherwise stated)

**5. KAS DAN SETARA KAS**

**5. CASH AND CASH EQUIVALENTS**

|  | <u>2024</u>             | <u>2023</u>             |   |
|--|-------------------------|-------------------------|---|
| Kas  | 298                     | 299                     | Cash on hand                                      |
| Kas di bank                                    | 3,713,133               | 4,194,321               | Cash in banks                                     |
| Deposito berjangka                             | <u>1,038,190</u>        | <u>5,014,194</u>        | Time deposits                                     |
| <b>Jumlah</b>                                  | <b><u>4,751,621</u></b> | <b><u>9,208,814</u></b> | <b>Total</b>                                      |
| <b>Kas</b>                                     |                         |                         | <b>Cash on hand</b>                               |
| Rupiah   | 228                     | 225                     | Rupiah  |
| Lain-lain                                      | <u>70</u>               | <u>74</u>               | Others  |
|  | <b><u>298</u></b>       | <b><u>299</u></b>       |   |
| <b>Kas di bank</b>                             |                         |                         | <b>Cash in banks</b>                              |
| Entitas berelasi dengan                        |                         |                         |   |
| Pemerintah (Catatan 35):                       |                         |                         | Government-related entities (Note 35):            |
| Rupiah   | 1,956,500               | 2,322,272               | Rupiah  |
| Dolar AS                                       | <u>977,546</u>          | <u>1,693,660</u>        | US Dollar   |
|  | <u>2,934,046</u>        | <u>4,015,932</u>        |   |
| Pihak ketiga:                                  |                         |                         | Third parties:                                    |
| Rupiah   |                         |                         | Rupiah  |
| PT Bank Central Asia Tbk ("BCA")               | 743,725                 | 147,440                 | PT Bank Central Asia Tbk ("BCA")                  |
| Lain-lain                                      | <u>1,987</u>            | <u>353</u>              | Others  |
|  | <u>745,712</u>          | <u>147,793</u>          |   |
| Dolar AS                                       |                         |                         | US Dollar   |
| ICBC Standard Bank PLC.                        | 33,309                  | 30,537                  | ICBC Standard Bank PLC.                           |
| Lain-lain                                      | <u>66</u>               | <u>59</u>               | Others  |
|  | <u>33,375</u>           | <u>30,596</u>           |   |
|  | <b><u>3,713,133</u></b> | <b><u>4,194,321</u></b> |   |
| <b>Deposito berjangka</b>                      |                         |                         | <b>Time deposits</b>                              |
| Entitas berelasi dengan                        |                         |                         |   |
| Pemerintah (Catatan 35):                       |                         |                         | Government-related entities (Note 35):            |
| Rupiah   | 659,545                 | 3,579,814               | Rupiah  |
| Dolar AS                                       | <u>363,645</u>          | <u>1,320,380</u>        | US Dollar   |
|  | <u>1,023,190</u>        | <u>4,900,194</u>        |   |
| Pihak ketiga:                                  |                         |                         | Third parties:                                    |
| Rupiah   |                         |                         | Rupiah  |
| PT Bank Muamalat Indonesia Tbk                 | 15,000                  | 95,000                  | PT Bank Muamalat Indonesia Tbk                    |
| PT Bank Pan Indonesia Tbk<br>("Panin")         | -                       | 10,000                  | PT Bank Pan Indonesia Tbk<br>("Panin")            |
| PT BTPN Syariah                                | -                       | 5,000                   | PT BTPN Syariah                                   |
| PT Bank CIMB Niaga Tbk -<br>Unit Usaha Syariah | <u>-</u>                | <u>4,000</u>            | PT Bank CIMB Niaga Tbk -<br>Syariah Business Unit |
|  | <u>15,000</u>           | <u>114,000</u>          |   |
|  | <b><u>1,038,190</u></b> | <b><u>5,014,194</u></b> |   |
| <b>Jumlah</b>                                  | <b><u>4,751,621</u></b> | <b><u>9,208,814</u></b> | <b>Total</b>                                      |

**PT ANEKA TAMBANG TBK  
DAN ENTITAS ANAK/AND SUBSIDIARIES**

**Lampiran 5/52 Schedule**

**CATATAN ATAS LAPORAN KEUANGAN  
KONSOLIDASIAN  
31 DESEMBER 2023 DAN 2023**

(Disajikan dalam jutaan Rupiah, kecuali dinyatakan lain)

**NOTES TO THE CONSOLIDATED  
FINANCIAL STATEMENTS  
31 DECEMBER 2024 AND 2023**

(Expressed in millions of Rupiah, unless otherwise stated)

**5. KAS DAN SETARA KAS (lanjutan)**

Pada tanggal 31 Desember 2024, kas dan setara kas Grup termasuk dana PUT I Perusahaan yang belum digunakan sebesar Rp203.284 (2023: Rp349.232). Penggunaan dana ini tidak dibatasi oleh pihak ketiga sehingga tidak disajikan sebagai "Kas yang dibatasi penggunaannya". Akan tetapi, peruntukkan penggunaan dana PUT I sudah ditentukan, berdasarkan prospektus, yaitu hanya dapat digunakan untuk penyelesaian Proyek Pembangunan Pabrik Feronikel Halmahera ("Proyek Halmahera"), pembiayaan modal kerja Perusahaan dan proyek pengembangan lainnya.

Kisaran tingkat suku bunga deposito berjangka adalah sebagai berikut:

|          | <u>2024</u>   | <u>2023</u>   |
|----------|---------------|---------------|
| Rupiah   | 4.00% - 6.92% | 4.34% - 7.50% |
| Dolar AS | 4.42% - 4.58% | 3.75% - 6.00% |

Tingkat suku bunga yang diperoleh dari penempatan kas di bank dan deposito berjangka pada entitas berelasi dengan Pemerintah sebanding dengan tingkat bunga yang diperoleh dari pihak ketiga.

**5. CASH AND CASH EQUIVALENTS (continued)**

As at 31 December 2024, cash and cash equivalents of the Group is inclusive of the Company's Rights Issue funds yet to be used amounting to Rp203,284 (2023: Rp349,232). Use of these funds is not restricted by any third parties and therefore not presented as "Restricted cash". However, the usage purpose of the Rights Issue funds have been determined, based on the prospectus, for only the completion of the East Halmahera Ferronickel Plant Development Project ("Halmahera Project"), working capital of the Company as well as other business development projects.

The range of interest rates on time deposits is as follows:

|           | <u>2024</u>   | <u>2023</u>   |
|-----------|---------------|---------------|
| Rupiah    | 4.00% - 6.92% | 4.34% - 7.50% |
| US Dollar | 4.42% - 4.58% | 3.75% - 6.00% |

The interest rates on cash in banks and time deposits with Government-related entities are comparable to those offered by third parties.

**6. PIUTANG USAHA**

|  | <u>2024</u>           | <u>2023</u>             |
|--|-----------------------|-------------------------|
| Pihak ketiga:                                  |                       |                         |
| Dolar AS                                       |                       |                         |
| Singapore Zhimei                               | 188,986               | 39,749                  |
| Jindal Stainless Limited                       | 26                    | 135,987                 |
| Hongkong Junren International Trading Co., Ltd | -                     | 178,107                 |
| Lain-lain                                      | <u>157,852</u>        | <u>221,479</u>          |
|  | <u>346,864</u>        | <u>575,322</u>          |
| Rupiah   |                       |                         |
| PT Kejora Pratama Mineral                      | 124,280               | 123,387                 |
| PT Xingda Trading Indonesia                    | 122,830               | -                       |
| PT Nusantara Bara Lestari                      | 74,695                | 8,224                   |
| PT Universal Metal Trading                     | 73,149                | -                       |
| PT Mineral Maju Sejahtera                      | 47,793                | 237,259                 |
| PT Virtue Dragon Nickel Industry               | 44,585                | -                       |
| PT Langit Metal Industry                       | 39,091                | 1,268                   |
| PT Global Metal Trading                        | 32,465                | -                       |
| PT Obsidian Stainless Steel                    | 1,540                 | 58,293                  |
| Lain-lain                                      | <u>244,242</u>        | <u>238,309</u>          |
|  | <u>804,670</u>        | <u>666,740</u>          |
|  | <u>1,151,534</u>      | <u>1,242,062</u>        |
| Provisi atas penurunan nilai - pihak ketiga    | <u>(207,619)</u>      | <u>(150,161)</u>        |
| <b>Piutang usaha - pihak ketiga, bersih</b>    | <b><u>943,915</u></b> | <b><u>1,091,901</u></b> |

**6. TRADE RECEIVABLES**

|  |
|--|
| Third parties:                                 |
| US Dollar                                      |
| Singapore Zhimei                               |
| Jindal Stainless Limited                       |
| Hongkong Junren International Trading Co., Ltd |
| Others   |
| Rupiah   |
| PT Kejora Pratama Mineral                      |
| PT Xingda Trading Indonesia                    |
| PT Nusantara Bara Lestari                      |
| PT Universal Metal Trading                     |
| PT Mineral Maju Sejahtera                      |
| PT Virtue Dragon Nickel Industry               |
| PT Langit Metal Industry                       |
| PT Global Metal Trading                        |
| PT Obsidian Stainless Steel                    |
| Others   |

Provision for impairment - third parties

Trade receivables - third parties, net

**PT ANEKA TAMBANG TBK  
DAN ENTITAS ANAK/AND SUBSIDIARIES**

**Lampiran 5/53 Schedule**

**CATATAN ATAS LAPORAN KEUANGAN  
KONSOLIDASIAN  
31 DESEMBER 2024 DAN 2023**

(Disajikan dalam jutaan Rupiah, kecuali dinyatakan lain)

**NOTES TO THE CONSOLIDATED  
FINANCIAL STATEMENTS  
31 DECEMBER 2024 AND 2023**

(Expressed in millions of Rupiah, unless otherwise stated)

**6. PIUTANG USAHA (lanjutan)**

**6. TRADE RECEIVABLES (continued)**

|   | <u>2024</u>             | <u>2023</u>             |  |
|---|-------------------------|-------------------------|--|
| Pihak berelasi (Catatan 35):<br>Rupiah              | 207,411                 | 2,532                   | <i>Related parties (Note 35):<br/>Rupiah</i>               |
| Penyisihan atas penurunan nilai -<br>pihak berelasi | (2,532)                 | (162)                   | <i>Allowance for impairment -<br/>related parties</i>      |
| <b>Piutang usaha -<br/>pihak berelasi, bersih</b>   | <b><u>204,879</u></b>   | <b><u>2,370</u></b>     | <b><i>Trade receivables -<br/>related parties, net</i></b> |
| <b>Piutang usaha, bersih</b>                        | <b><u>1,148,794</u></b> | <b><u>1,094,271</u></b> | <b><i>Trade receivables, net</i></b>                       |

Piutang usaha merupakan piutang tanpa bunga. Karena jatuh temponya yang pendek, jumlah tercatat piutang usaha kurang lebih sama dengan nilai wajarnya.

*Trade receivables are non-interest bearing. Due to the short-term nature of trade receivables, their carrying amounts approximate their fair values.*

Lihat Catatan 42c untuk analisis risiko kredit piutang usaha.

*Refer to Note 42c for credit risk analysis of trade receivables.*

Mutasi penyisihan atas penurunan nilai piutang usaha adalah sebagai berikut:

*The movement of allowance for impairment of trade receivables is as follows:*

|                    | <u>2024</u>           | <u>2023</u>           |                              |
|--------------------|-----------------------|-----------------------|------------------------------|
| Saldo awal         | 150,323               | 140,998               | <i>Beginning balance</i>     |
| Penambahan         | 75,540                | 30,340                | <i>Additions</i>             |
| Pembalikan         | (15,712)              | (21,015)              | <i>Reversal</i>              |
| <b>Saldo akhir</b> | <b><u>210,151</u></b> | <b><u>150,323</u></b> | <b><i>Ending balance</i></b> |

Manajemen berkeyakinan bahwa penyisihan atas penurunan nilai telah memadai untuk menutup kerugian atas tidak tertagihnya piutang usaha.

*Management believes that the allowance for impairment is sufficient to cover losses from the uncollectible trade receivables.*

**7. PERSEDIAAN**

**7. INVENTORIES**

|                                 | <u>2024</u>             | <u>2023</u>             |                                 |
|---------------------------------|-------------------------|-------------------------|---------------------------------|
| Persediaan produk:              |                         |                         | <i>Product inventories:</i>     |
| Emas dan perak                  | 4,826,260               | 2,182,211               | <i>Gold and silver</i>          |
| Feronikel                       | 529,907                 | 431,988                 | <i>Ferronickel</i>              |
| Bijih nikel                     | 182,879                 | 192,766                 | <i>Nickel ore</i>               |
| Alumina                         | 86,787                  | 229,893                 | <i>Alumina</i>                  |
| Bijih bauksit                   | 31,242                  | 13,877                  | <i>Bauxite ore</i>              |
| Lain-lain                       | 14,213                  | 14,223                  | <i>Others</i>                   |
|                                 | <u>5,671,288</u>        | <u>3,064,958</u>        |                                 |
| Suku cadang dan bahan pembantu  | 549,552                 | 483,765                 | <i>Spare parts and supplies</i> |
| Bahan baku                      | 83,353                  | 213,901                 | <i>Raw materials</i>            |
| Barang dalam proses             | 7,377                   | 21,539                  | <i>Work-in-process</i>          |
|                                 | <u>640,282</u>          | <u>719,205</u>          |                                 |
|                                 | <u>6,311,570</u>        | <u>3,784,163</u>        |                                 |
| Penyisihan atas penurunan nilai | (271,918)               | (314,010)               | <i>Allowance for impairment</i> |
| <b>Persediaan, bersih</b>       | <b><u>6,039,652</u></b> | <b><u>3,470,153</u></b> | <b><i>Inventories, net</i></b>  |

**PT ANEKA TAMBANG TBK  
DAN ENTITAS ANAK/AND SUBSIDIARIES**

**Lampiran 5/54 Schedule**

**CATATAN ATAS LAPORAN KEUANGAN  
KONSOLIDASIAN**

**31 DESEMBER 2024 DAN 2023**

(Disajikan dalam jutaan Rupiah, kecuali dinyatakan lain)

**NOTES TO THE CONSOLIDATED  
FINANCIAL STATEMENTS**

**31 DECEMBER 2024 AND 2023**

(Expressed in millions of Rupiah, unless otherwise stated)

**7. PERSEDIAAN (lanjutan)**

Pada tanggal 31 Desember 2024, persediaan emas, perak, alumina, suku cadang dan bahan pembantu telah diasuransikan terhadap risiko kerugian akibat kerusakan fisik dan pencurian dengan nilai pertanggungan keseluruhan sebesar AS\$162.844.473 atau setara Rp2.631.892 (2023: Rp2.493.395). Manajemen berkeyakinan bahwa nilai pertanggungan asuransi telah cukup untuk menutup kemungkinan kerugian yang timbul atas risiko tersebut.

Saldo persediaan emas dan perak yang disajikan di atas hanya mencakup persediaan milik Grup dan tidak mencakup persediaan milik pihak ketiga seperti pelanggan KK, pelanggan program BRANKAS Logam Mulia dan pelanggan pihak ketiga lainnya.

Mutasi dari penyisihan atas penurunan nilai persediaan adalah sebagai berikut:

|                    | <u>2024</u>           | <u>2023</u>           |                              |
|--------------------|-----------------------|-----------------------|------------------------------|
| Saldo awal         | 314,010               | 215,721               | <i>Beginning balance</i>     |
| Penambahan         | 35,504                | 119,486               | <i>Additions</i>             |
| Pemulihan          | <u>(77,596)</u>       | <u>(21,197)</u>       | <i>Recoveries</i>            |
| <b>Saldo akhir</b> | <b><u>271,918</u></b> | <b><u>314,010</u></b> | <b><i>Ending balance</i></b> |

**7. INVENTORIES (continued)**

As at 31 December 2024, inventories of gold, silver, alumina, spare parts and supplies were insured against the risk of physical damage and theft with total insured amount of US\$162,844,473 or equivalent to Rp2,631,892 (2023: Rp2,493,395). Management believes that the insurance coverage is adequate to cover possible losses arising from such risks.

Gold and silver inventory balances presented above cover only inventories owned by the Group and do not include inventories owned by third parties such as CoW customers, customers from Logam Mulia BRANKAS program and other third party customers.

Movement of allowance for impairment of inventories is as follows:

**8. PIUTANG LAIN-LAIN**

|   | <u>2024</u>             | <u>2023</u>             |  |
|---|-------------------------|-------------------------|--|
| Pihak ketiga:                                       |                         |                         | <i>Third parties:</i>                                  |
| Dexin Development (H.K.) Ltd.<br>("Dexin")          | 36,983                  | 35,276                  | <i>Dexin Development (H.K.) Ltd.<br/>("Dexin")</i>     |
| PT Bumi Resources Minerals Tbk<br>("BRM")           | -                       | 431,648                 | <i>PT Bumi Resources Minerals Tbk<br/>("BRM")</i>      |
| Lain-lain   | <u>90,772</u>           | <u>76,355</u>           | <i>Others</i>  |
|   | <u>127,755</u>          | <u>543,279</u>          | <i>Others</i>  |
| Penyisihan atas penurunan nilai -<br>pihak ketiga   | <u>(63,879)</u>         | <u>(148,695)</u>        | <i>Allowance for impairment - third parties</i>        |
| <b>Piutang lain-lain<br/>pihak ketiga, bersih</b>   | <b><u>63,876</u></b>    | <b><u>394,584</u></b>   | <b><i>Other receivables - third parties, net</i></b>   |
| Pihak berelasi (Catatan 35):                        | <u>563,299</u>          | <u>54,793</u>           | <i>Related parties (Note 35):</i>                      |
| Penyisihan atas penurunan nilai -<br>pihak berelasi | <u>(54,793)</u>         | <u>(54,793)</u>         | <i>Allowance for impairment -<br/>related parties</i>  |
| <b>Piutang lain-lain<br/>pihak berelasi, bersih</b> | <b><u>508,506</u></b>   | <b><u>-</u></b>         | <b><i>Other receivables - related parties, net</i></b> |
| <b>Jumlah piutang lain-lain, bersih</b>             | <b><u>572,382</u></b>   | <b><u>394,584</u></b>   | <b><i>Total other receivables, net</i></b>             |
| <b>Dikurangi bagian lancar</b>                      | <b><u>(332,790)</u></b> | <b><u>(394,584)</u></b> | <b><i>Less current portion</i></b>                     |
| <b>Bagian tidak lancar</b>                          | <b><u>239,592</u></b>   | <b><u>-</u></b>         | <b><i>Non-current portion</i></b>                      |

Pada tanggal 28 Juni 2024, Perusahaan telah menerima pembayaran piutang lain-lain dari BRM sebesar Rp460.180 atau setara AS\$28.000.000 atas penjualan 20% kepemilikan saham Perusahaan di PT Dairi Prima Mineral ("DPM") pada tanggal 29 Desember 2017.

On 28 June 2024, the Company has received payment of other receivables from BRM amounting to Rp460,180 or equivalent to US\$28,000,000 for the sale of its 20% share in PT Dairi Prima Mineral ("DPM") on 29 December 2017.



**PT ANEKA TAMBANG TBK  
DAN ENTITAS ANAK/AND SUBSIDIARIES**

**Lampiran 5/55 Schedule**

**CATATAN ATAS LAPORAN KEUANGAN  
KONSOLIDASIAN**

**31 DESEMBER 2024 DAN 2023**

(Disajikan dalam jutaan Rupiah, kecuali dinyatakan lain)

**NOTES TO THE CONSOLIDATED  
FINANCIAL STATEMENTS**

**31 DECEMBER 2024 AND 2023**

(Expressed in millions of Rupiah, unless otherwise stated)

**8. PIUTANG LAIN-LAIN (lanjutan)**

Berdasarkan Perjanjian Pinjaman Pemegang Saham tanggal 3 Oktober 2024, GAG memberikan pinjaman pemegang saham kepada PT Jiu Long Metal Industry ("JLMI") sebesar AS\$18.000.000 atau setara dengan Rp274.446 dengan jangka waktu dua tahun. Pinjaman pemegang saham tersebut akan dikenakan suku bunga sebesar 9,5245% per tahun.

Pada bulan November 2024, Perusahaan memberikan pinjaman pemegang saham kepada FHT sebesar AS\$7.648.403,72 dengan tingkat suku bunga sebesar *Secured Overnight Financing Rate* (SOFR) tiga bulan ditambah 2%.

Pada bulan November 2024, Perusahaan mengakui piutang lain dari PT Tambang Matarape Sejahtera ("TMS") berdasarkan perjanjian pengalihan aset kompensasi data informasi ("KDI") (Catatan 39I).

Mutasi penyisihan penurunan nilai piutang lain-lain adalah sebagai berikut:

|                    | <u>2024</u>           | <u>2023</u>           |                              |
|--------------------|-----------------------|-----------------------|------------------------------|
| Saldo awal         | 203,488               | 121,850               | <i>Beginning balance</i>     |
| Penambahan         | 1,707                 | 86,592                | <i>Additions</i>             |
| Pembalikan         | <u>(86,523)</u>       | <u>(4,954)</u>        | <i>Reversal</i>              |
| <b>Saldo akhir</b> | <b><u>118,672</u></b> | <b><u>203,488</u></b> | <b><i>Ending balance</i></b> |

Penyisihan penurunan nilai piutang lain-lain ditentukan terutama berdasarkan penilaian individual atas arus kas masa depan dari piutang tersebut.

**8. OTHER RECEIVABLES (continued)**

Based on the Shareholder Loan Agreement dated 3 October 2024, GAG provided a shareholder loan to PT Jiu Long Metal Industry ("JLMI") amounting to US\$18,000,000 or equivalent to Rp274,446 with a period of two years. The shareholder loan shall bear an interest rate of 9.5245% per annum.

In November 2024, the Company will provide a shareholder loan to FHT amounting to US\$7,648,403.72 with interest rate of three month *Secured Overnight Financing Rate* (SOFR) plus 2%.

In November 2024, the Company recognised other receivable from PT Tambang Matarape Sejahtera ("TMS") based on the compensation for information data ("KDI") asset transfer agreement (Note 39I).

Movement of allowance for impairment of other receivables is as follows:

The allowance for impairment of other receivables was mainly determined based on the individual assessments of their expected future cash flows.

**9. ASET KEUANGAN LANCAR LAINNYA**

Aset keuangan lancar lainnya terdiri dari deposito berjangka dengan jangka waktu penempatan lebih dari tiga bulan dengan rincian sebagai berikut:

|  | <u>2024</u>             | <u>2023</u>             |   |
|--|-------------------------|-------------------------|---|
| Entitas berelasi dengan Pemerintah (Catatan 35): |                         |                         | <i>Government-related entities (Note 35):</i> |
| Rupiah   | 4,412,000               | 723,000                 | <i>Rupiah</i>                                 |
| Dolar AS   | <u>130,912</u>          | <u>4,402,501</u>        | <i>US Dollar</i>                              |
|  | <b><u>4,542,912</u></b> | <b><u>5,125,501</u></b> |   |
| Pihak ketiga                                     |                         |                         | <i>Third parties</i>                          |
| Dolar AS   | <u>22,627</u>           | <u>-</u>                | <i>US Dollar</i>                              |
| <b>Jumlah</b>                                    | <b><u>4,565,539</u></b> | <b><u>5,125,501</u></b> | <b><i>Total</i></b>                           |

Kisaran tingkat suku bunga deposito berjangka lebih dari tiga bulan adalah sebagai berikut:

|          | <u>2024</u>   | <u>2023</u>   |                  |
|----------|---------------|---------------|------------------|
| Rupiah   | 6.41% - 7.83% | 6.00% - 7.40% | <i>Rupiah</i>    |
| Dolar AS | 4.00% - 4.75% | 4.80% - 6.00% | <i>US Dollar</i> |

Tingkat suku bunga yang diperoleh dari penempatan deposito berjangka dengan jangka waktu penempatan lebih dari tiga bulan yang ditempatkan pada entitas berelasi dengan Pemerintah sebanding dengan tingkat bunga yang diperoleh dari pihak ketiga.

**9. OTHER CURRENT FINANCIAL ASSETS**

Other current financial assets consist of time deposits with placement period more than three months with details as follows:

The range of interest rates on time deposits more than three months is as follows:

The interest rates on time deposits with placement period more than three months placed in Government-related entities are comparable to those offered by third parties.

**PT ANEKA TAMBANG TBK  
DAN ENTITAS ANAK/AND SUBSIDIARIES**

**Lampiran 5/56 Schedule**

**CATATAN ATAS LAPORAN KEUANGAN  
KONSOLIDASIAN**

**31 DESEMBER 2024 DAN 2023**

(Disajikan dalam jutaan Rupiah, kecuali dinyatakan lain)

**NOTES TO THE CONSOLIDATED  
FINANCIAL STATEMENTS**

**31 DECEMBER 2024 AND 2023**

(Expressed in millions of Rupiah, unless otherwise stated)

**10. KAS YANG DIBATASI PENGGUNAANNYA**

**10. RESTRICTED CASH**

|  | <b>2024</b>    | <b>2023</b>    |  |
|--|----------------|----------------|--|
| Entitas berelasi dengan<br>Pemerintah (Catatan 35) | <b>360,988</b> | <b>291,107</b> | <i>Government-related entities (Note 35)</i> |

Kas yang dibatasi penggunaannya terutama merupakan jaminan reklamasi dan pascatambang dalam bentuk deposito berjangka yang ditempatkan Grup pada bank-bank milik negara sehubungan dengan aktivitas penambangan yang dilakukan Grup di berbagai lokasi di Indonesia.

*Restricted cash mainly represents mine reclamation and mine closure guarantees in the form of time deposits placed by the Group at state-owned banks in relation to the Group's mining activities in various locations in Indonesia.*

**11. INVESTASI PADA ENTITAS ASOSIASI**

**11. INVESTMENTS IN ASSOCIATES**

|  | <b>Persentase<br/>kepemilikan/<br/>Ownership<br/>percentage</b> | <b>2024</b>      | <b>2023</b>      |  |
|--|---|------------------|------------------|--|
| - PT Weda Bay Nickel ("WBN")             | 10%   | 2,089,394        | 1,739,993        | <i>PT Weda Bay Nickel ("WBN") -</i>              |
| - JLMI                                   | 30%   | 1,747,843        | -                | <i>JLMI -</i>                                    |
| - PT Borneo Alumina<br>Indonesia ("BAI") | 40%   | 1,184,688        | 400,062          | <i>PT Borneo Alumina -<br/>Indonesia ("BAI")</i> |
| - FHT                                    | 40%   | 273,921          | 294,758          | <i>FHT -</i>                                     |
| - Lain-lain                              |   | 130,287          | 133,433          | <i>Others -</i>                                  |
| <b>Jumlah</b>                            |   | <b>5,426,133</b> | <b>2,568,246</b> | <b>Total</b>                                     |

Lain-lain merupakan investasi pada PT Nusa Halmahera Minerals ("NHM"), PT Industri Baterai Indonesia ("IBI"), TMS, PT Sinergi Mitra Lestari Indonesia ("Sinergi ID") dan lainnya.

*Others represent investments in PT Nusa Halmahera Minerals ("NHM"), PT Industri Baterai Indonesia ("IBI"), TMS, PT Sinergi Mitra Lestari Indonesia ("Sinergi ID") and others.*

Mutasi dari investasi pada entitas asosiasi adalah sebagai berikut:

*Movement of investments in associates is as follows:*

|   | <b>2024</b>      | <b>2023</b>      |   |
|---|------------------|------------------|---|
| Saldo awal  | 2,568,246        | 2,708,056        | <i>Beginning balance</i>                              |
| Penambahan investasi  | 2,511,280        | 294,758          | <i>Addition of investments</i>                        |
| Bagian keuntungan, bersih<br>Keuntungan/(kerugian)<br>komprehensif lain | 689,710          | 947,017          | <i>Share of profit, net</i>                           |
| Dividen   | 129              | (4,280)          | <i>Other comprehensive gain/(loss)</i>                |
| Selisih kurs karena penjabaran<br>laporan keuangan                      | (569,042)        | (1,263,395)      | <i>Dividends</i>                                      |
|   | 225,810          | (58,674)         | <i>Difference in foreign<br/>currency translation</i> |
|   | 5,426,133        | 2,623,482        |   |
| Rugi penurunan nilai investasi  | -                | (55,236)         | <i>Impairment losses on investments</i>               |
| <b>Saldo akhir</b>  | <b>5,426,133</b> | <b>2,568,246</b> | <b>Ending balance</b>                                 |

WBN, JLMI dan BAI adalah entitas asosiasi yang material bagi Grup.

*WBN, JLMI and BAI are material associates to the Group.*

**PT ANEKA TAMBANG TBK  
DAN ENTITAS ANAK/AND SUBSIDIARIES**

**Lampiran 5/57 Schedule**

**CATATAN ATAS LAPORAN KEUANGAN  
KONSOLIDASIAN**

**31 DESEMBER 2024 DAN 2023**

(Disajikan dalam jutaan Rupiah, kecuali dinyatakan lain)

**NOTES TO THE CONSOLIDATED  
FINANCIAL STATEMENTS**

**31 DECEMBER 2024 AND 2023**

(Expressed in millions of Rupiah, unless otherwise stated)

**11. INVESTASI PADA ENTITAS ASOSIASI (lanjutan)**

**Pembelian saham JLMI**

Pada tanggal 3 Oktober 2024, Grup, melalui GAG telah melakukan pembelian 30% saham milik Newton International Investment Pte. Ltd., ("NII") pada JLMI sebagai bagian dari rangkaian transaksi yang dijelaskan pada Catatan 39x. Tujuan dari transaksi ini adalah untuk mengimplementasikan kebijakan hilirisasi sebagaimana diberlakukan oleh Pemerintah Indonesia berdasarkan Kontrak Karya Generasi VII yang ditandatangani pada tanggal 19 Februari 1998 dengan No. B.53/Pres/1/1998 antara Pemerintah Indonesia dan GAG sebagaimana telah diamendemen oleh Amendemen Kontrak Karya tanggal 12 April 2017. Tujuan dari kewajiban hilirisasi ini diharapkan dapat meningkatkan kinerja keuangan sehingga dapat menciptakan nilai tambah bagi para pemegang saham. Implementasinya juga diharapkan dapat mendukung upaya Pemerintah Indonesia dalam mengembangkan ekosistem kendaraan listrik nasional. JLMI telah ditetapkan sebagai entitas asosiasi Grup.

Nilai wajar dari aset neto teridentifikasi JLMI diukur dan telah diakui dengan didasarkan kepada input selain harga yang dikutip dari pasar yang disertakan pada Tingkat 1 yang dapat diobservasi untuk aset dan liabilitas, baik secara langsung maupun tidak langsung oleh karena itu merupakan pengukuran nilai wajar tingkat 2 dari tingkatan hierarki nilai wajar, dalam melakukan pengukuran, GAG menggunakan penilai independen yang terdaftar di OJK. Pada tanggal pembelian, GAG mengakui nilai investasi sebesar AS\$102.500.000 atau setara dengan Rp1.562.818 dan biaya transaksi sebesar Rp69.692 dicatat sebagai bagian dari harga perolehan investasi.

Untuk tahun yang berakhir tanggal 31 Desember 2024, Perusahaan juga telah menambahkan modal disetor kepada BAI, Sinergi ID, IBI dan TMS masing-masing sebesar Rp750.000, Rp71.655, Rp38.250 dan Rp18.865 (2023: FHT: Rp294.758).

Berikut ini merupakan ringkasan atas informasi keuangan dari WBN, JLMI dan BAI:

|   | WBN               |                   | JLMI             | BAI               |                   |  |
|---|-------------------|-------------------|------------------|-------------------|-------------------|--|
|   | 2024              | 2023              | 2024             | 2024              | 2023              |  |
| <b>Ringkasan laporan posisi keuangan</b>                  |                   |                   |                  |                   |                   | <b>Summarised statements of financial position</b>   |
| Kas dan setara kas  | 1,200,239         | 1,038,420         | 673,850          | 445,760           | 164,351           | Cash and cash equivalents                            |
| Aset lancar lain-lain (kecuali kas)                       | 8,492,460         | 5,457,485         | 1,272,530        | 810,743           | 125,765           | Other current assets (excluding cash)                |
| <b>Jumlah aset lancar</b>                                 | <b>9,692,699</b>  | <b>6,495,905</b>  | <b>1,946,380</b> | <b>1,256,503</b>  | <b>290,116</b>    | <b>Total current assets</b>                          |
| Liabilitas keuangan (kecuali utang usaha)                 | 229,484           | 170,383           | 914,819          | 2,359,351         | 5,350,875         | Financial liabilities (excluding trade payables)     |
| Liabilitas jangka pendek lain-lain (termasuk utang usaha) | 4,535,416         | 3,337,821         | 495,100          | 1,293,792         | 82,092            | Other current liabilities (Including trade payables) |
| <b>Jumlah liabilitas jangka pendek</b>                    | <b>4,764,900</b>  | <b>3,508,204</b>  | <b>1,409,919</b> | <b>3,653,143</b>  | <b>5,432,967</b>  | <b>Total current liabilities</b>                     |
| <b>Jumlah aset tidak lancar</b>                           | <b>16,145,772</b> | <b>14,537,551</b> | <b>1,136,167</b> | <b>13,599,736</b> | <b>10,385,072</b> | <b>Total non-current assets</b>                      |
| <b>Jumlah liabilitas jangka panjang</b>                   | <b>179,629</b>    | <b>125,326</b>    | <b>155</b>       | <b>8,241,376</b>  | <b>4,242,066</b>  | <b>Total non-current liabilities</b>                 |
| <b>Aset bersih</b>  | <b>20,893,942</b> | <b>17,399,926</b> | <b>1,672,473</b> | <b>2,961,720</b>  | <b>1,000,155</b>  | <b>Net assets</b>                                    |

**11. INVESTMENTS IN ASSOCIATES (continued)**

**Share purchase of JLMI**

On 3 October 2024, the Group, through GAG purchased 30% of shares owned by Newton International Investment Pte. Ltd., ("NII") in JLMI as part of series of transaction as disclosed in Note 39x. The purpose of the transaction is to implement the downstream policy as imposed by the Government of Indonesia based on the Generation VII Contract of Work signed on 19 February 1998 with No. B.53/Pres/1/1998 between the Government of Indonesia and GAG as amended by the Amendment of the Contract of Work dated 12 April 2017. The purpose of the downstream obligation is expected to improve financial performance so as to create added value for shareholders. Its implementation is also expected to support the Government of Indonesia's effort in developing the national electric vehicle ecosystem. JLMI has been determined as an associate of the Group.

The identifiable fair value of net assets of JLMI have been measured and recognised based on inputs other than quoted prices included within Level 1 that are observable for the asset or liability, either directly or indirectly and thus represent a fair value measurement categorised within level 2, in carrying out measurements, GAG engaged independent appraisers registered in OJK. On purchase date, GAG recognised value of investment amounting to US\$102,500,000 or equivalent to Rp1,562,818 and the transaction costs amounting to Rp69,692 were recorded as part of the cost of the investment.

For the year ended 31 December 2024, the Company has also added paid-in-capital to BAI, Sinergi ID, IBI and TMS amounting to Rp750,000, Rp71,655, Rp38,250 and Rp18,865, respectively (2023: FHT: Rp294,758).

Set out below is the summarised financial information for WBN, JLMI and BAI:

**PT ANEKA TAMBANG TBK  
DAN ENTITAS ANAK/AND SUBSIDIARIES**

**Lampiran 5/58 Schedule**

**CATATAN ATAS LAPORAN KEUANGAN  
KONSOLIDASIAN  
31 DESEMBER 2024 DAN 2023**

(Disajikan dalam jutaan Rupiah, kecuali dinyatakan lain)

**NOTES TO THE CONSOLIDATED  
FINANCIAL STATEMENTS  
31 DECEMBER 2024 AND 2023**

(Expressed in millions of Rupiah, unless otherwise stated)

**11. INVESTASI PADA ENTITAS ASOSIASI (lanjutan)**

**11. INVESTMENTS IN ASSOCIATES (continued)**

Berikut ini merupakan ringkasan atas informasi keuangan dari WBN, JLMI dan BAI (lanjutan):

Set out below is the summarised financial information for WBN, JLMI and BAI (continued):

|  | WBN               |                   | JLMI          | BAI            |                 |   |
|--|-------------------|-------------------|---------------|----------------|-----------------|---|
|  | 2024              | 2023              | 2024          | 2024           | 2023            |   |
| <b>Ringkasan laporan laba rugi dan penghasilan komprehensif lain</b> |                   |                   |               |                |                 | <b>Summarised statements of profit or loss and other comprehensive income</b> |
| Pendapatan   | 27,832,836        | 32,637,766        | 1,032,306     | -              | -               | Revenue   |
| Depresiasi dan amortisasi  | (1,304,332)       | (734,919)         | (20,758)      | (4,070)        | (5,846)         | Depreciation and amortisation   |
| Pendapatan keuangan  | 48,108            | 42,652            | 3,502         | 12,734         | 8,043           | Finance income  |
| Beban keuangan   | (3,872)           | -                 | (22,430)      | (9,395)        | (10,933)        | Finance costs   |
| <b>Laba/(rugi) sebelum pajak penghasilan</b>                         | <b>10,645,525</b> | <b>16,624,254</b> | <b>79,079</b> | <b>(2,174)</b> | <b>(16,000)</b> | <b>Profit/(loss) before income tax</b>  |
| Beban pajak penghasilan  | (2,420,855)       | (3,414,036)       | -             | -              | -               | Depreciation and amortisation   |
| <b>Laba/(rugi) bersih</b>  | <b>8,224,670</b>  | <b>13,210,218</b> | <b>79,079</b> | <b>(2,174)</b> | <b>(16,000)</b> | <b>Net profit/(loss)</b>  |
| Penghasilan komprehensif lain  | 1,286             | 883               | -             | 411            | -               | Other comprehensive income  |
| <b>Jumlah laba/(rugi) Komprehensif</b>                               | <b>8,225,956</b>  | <b>13,211,101</b> | <b>79,079</b> | <b>(1,763)</b> | <b>(16,000)</b> | <b>Total comprehensive income/(loss)</b>                                      |

Rekonsiliasi atas ringkasan informasi keuangan yang disajikan terhadap nilai tercatat dari kepentingan entitas asosiasi yang material bagi Grup adalah sebagai berikut:

Reconciliation of the summarised financial information presented to the carrying amount of interests in material associates to the Group is as follows:

|   | WBN               |                   | JLMI             | BAI              |                  |  |
|---|-------------------|-------------------|------------------|------------------|------------------|--|
|   | 2024              | 2023              | 2024             | 2024             | 2023             |  |
| <b>Aset bersih awal</b>                                 | <b>17,399,926</b> | <b>17,267,525</b> | <b>5,279,085</b> | <b>1,000,155</b> | <b>1,016,155</b> | <b>Opening net assets</b>  |
| Tambahan modal disetor                                  | -                 | -                 | -                | 1,875,000        | -                | Additional paid-in capital                                       |
| Laba/(rugi) bersih tahun/periode berjalan               | 8,224,670         | 13,210,218        | 79,079           | (2,174)          | (16,000)         | Profit/(loss) for the year/periods                               |
| Penghasilan komprehensif lain                           | 1,286             | 883               | -                | 411              | -                | Other comprehensive income                                       |
| Dividen   | (5,690,425)       | (12,633,950)      | -                | -                | -                | Dividends  |
| Selisih kurs karena penjabaran laporan keuangan         | 958,485           | (444,750)         | 315,434          | 88,328           | -                | Difference in foreign currency translation                       |
| Lainnya   | -                 | -                 | (10,072)         | -                | -                | Other  |
| <b>Aset bersih akhir</b>                                | <b>20,893,942</b> | <b>17,399,926</b> | <b>5,663,526</b> | <b>2,961,720</b> | <b>1,000,155</b> | <b>Closing net assets</b>  |
| <b>Nilai tercatat kepemilikan Grup atas aset bersih</b> | <b>2,089,394</b>  | <b>1,739,993</b>  | <b>1,747,843</b> | <b>1,184,688</b> | <b>400,062</b>   | <b>The carrying amount of the Group's interest in net assets</b> |

Perusahaan menerima dividen dari WBN dengan nilai total sebesar AS\$35.500.000 (2023: AS\$83.500.000) atau setara Rp569.042 (2023: Rp1.263.395) untuk tahun yang berakhir 31 Desember 2024.

The Company received dividends from WBN totalling to US\$35,500,000 (2023: US\$83,500,000) or equivalent to Rp569,042 (2023: Rp1,263,395) for the year ended 31 December 2024.

Pada tanggal 31 Desember 2024 dan 2023, tidak terdapat indikasi penurunan nilai atas investasi Grup di WBN, JLMI dan BAI.

As at 31 December 2024 and 2023, there were no impairment triggering events for the Group's investment in WBN, JLMI and BAI.

**PT ANEKA TAMBANG TBK  
DAN ENTITAS ANAK/AND SUBSIDIARIES**

**Lampiran 5/59 Schedule**

**CATATAN ATAS LAPORAN KEUANGAN  
KONSOLIDASIAN  
31 DESEMBER 2024 DAN 2023**

(Disajikan dalam jutaan Rupiah, kecuali dinyatakan lain)

**NOTES TO THE CONSOLIDATED  
FINANCIAL STATEMENTS  
31 DECEMBER 2024 AND 2023**

(Expressed in millions of Rupiah, unless otherwise stated)

**12. ASET TETAP**

**12. FIXED ASSETS**

|                                    | 2024                                |   |                          |                           |                          |  | Saldo akhir/<br>Ending<br>balance |                                       |
|------------------------------------|-------------------------------------|---|--------------------------|---------------------------|--------------------------|--|-----------------------------------|---------------------------------------|
|                                    | Saldo awal/<br>Beginning<br>balance | Surplus<br>revaluasi/<br>Revaluation<br>surplus | Penambahan/<br>Additions | Pengurangan/<br>Disposals | Pemindahan/<br>Transfers | Efek<br>translasi/<br>Translation<br>effects |                                   |                                       |
| <b>Harga perolehan</b>             |                                     |   |                          |                           |                          |  |                                   | <b>Costs</b>                          |
| <u>Kepemilikan langsung</u>        |                                     |   |                          |                           |                          |  |                                   | <u>Direct ownership</u>               |
| Tanah                              | 3,308,576                           | 71,874  | 71,198                   | -                         | 37,950                   | -  | 3,489,598                         | Land                                  |
| Prasarana                          | 4,602,504                           | -   | 2,826                    | -                         | 125,402                  | 6,413  | 4,737,145                         | Land improvements                     |
| Bangunan                           | 844,971                             | -   | 1,390                    | -                         | 44,036                   | 3,405  | 893,802                           | Buildings                             |
| Pabrik, mesin<br>dan peralatan     | 17,808,106                          | -   | 81,225                   | -                         | 542,285                  | 210,480                                      | 18,642,096                        | Plant, machinery<br>and equipment     |
| Kendaraan                          | 86,303                              | -   | 2,180                    | -                         | -                        | 121  | 88,604                            | Vehicles                              |
| Peralatan dan<br>perabotan kantor  | 239,628                             | -   | 2,405                    | -                         | 9,744                    | 1,037  | 252,814                           | Furniture and<br>office equipment     |
| Aset dalam<br>penyelesaian         | 5,460,704                           | -   | 802,845                  | -                         | (759,417)                | 1,028  | 5,505,160                         | Construction in<br>progress           |
|                                    | <b>32,350,792</b>                   | <b>71,874</b>                                   | <b>964,069</b>           | <b>-</b>                  | <b>-</b>                 | <b>222,484</b>                               | <b>33,609,219</b>                 |                                       |
| <u>Aset hak guna</u>               |                                     |   |                          |                           |                          |  |                                   | <u>Right-of-use assets</u>            |
| Bangunan                           | 111,398                             | -   | 27,150                   | (13,777)                  | -                        | 150  | 124,921                           | Buildings                             |
| Pabrik, mesin<br>dan peralatan     | 83,531                              | -   | 1,651                    | -                         | -                        | 283  | 85,465                            | Plant, machinery<br>and equipment     |
| Kendaraan                          | 261,625                             | -   | 51,352                   | (52,618)                  | -                        | 405  | 260,764                           | Vehicles                              |
| Peralatan dan<br>perabotan kantor  | 2,753                               | -   | 238                      | -                         | -                        | -  | 2,991                             | Furniture and<br>office equipment     |
|                                    | <b>459,307</b>                      | <b>-</b>  | <b>80,391</b>            | <b>(66,395)</b>           | <b>-</b>                 | <b>838</b>                                   | <b>474,141</b>                    |                                       |
| <b>Jumlah harga perolehan</b>      | <b>32,810,099</b>                   | <b>71,874</b>                                   | <b>1,044,460</b>         | <b>(66,395)</b>           | <b>-</b>                 | <b>223,322</b>                               | <b>34,083,360</b>                 | <b>Total cost</b>                     |
| <b>Akumulasi penyusutan</b>        |                                     |   |                          |                           |                          |  |                                   | <b>Accumulated depreciation</b>       |
| <u>Kepemilikan langsung</u>        |                                     |   |                          |                           |                          |  |                                   | <u>Direct ownership</u>               |
| Tanah                              | 50,763                              | -   | 11,340                   | -                         | -                        | -  | 62,103                            | Land                                  |
| Prasarana                          | 3,487,314                           | -   | 97,936                   | -                         | -                        | 2,687  | 3,587,937                         | Land improvements                     |
| Bangunan                           | 545,435                             | -   | 38,822                   | -                         | -                        | 2,269  | 586,526                           | Buildings                             |
| Pabrik, mesin<br>dan peralatan     | 8,576,443                           | -   | 992,120                  | -                         | -                        | 34,483                                       | 9,603,046                         | Plant, machinery<br>and equipment     |
| Kendaraan                          | 84,821                              | -   | 1,686                    | -                         | -                        | 198  | 86,705                            | Vehicles                              |
| Peralatan dan<br>perabotan kantor  | 217,102                             | -   | 8,804                    | -                         | -                        | 1,041  | 226,947                           | Furniture and<br>office equipment     |
|                                    | <b>12,961,878</b>                   | <b>-</b>  | <b>1,150,708</b>         | <b>-</b>                  | <b>-</b>                 | <b>40,678</b>                                | <b>14,153,264</b>                 |                                       |
| <u>Aset hak guna</u>               |                                     |   |                          |                           |                          |  |                                   | <u>Right-of-use assets</u>            |
| Bangunan                           | 81,428                              | -   | 26,035                   | -                         | -                        | 157  | 107,620                           | Buildings                             |
| Pabrik, mesin<br>dan peralatan     | 73,936                              | -   | 8,984                    | -                         | -                        | 306  | 83,226                            | Plant, machinery<br>and equipment     |
| Kendaraan                          | 169,629                             | -   | 63,500                   | (52,618)                  | -                        | 374  | 180,885                           | Vehicles                              |
| Peralatan dan<br>perabotan kantor  | 1,107                               | -   | 882                      | -                         | -                        | -  | 1,989                             | Furniture and<br>office equipment     |
|                                    | <b>326,100</b>                      | <b>-</b>  | <b>99,401</b>            | <b>(52,618)</b>           | <b>-</b>                 | <b>837</b>                                   | <b>373,720</b>                    |                                       |
| <b>Jumlah akumulasi penyusutan</b> | <b>13,287,978</b>                   | <b>-</b>  | <b>1,250,109</b>         | <b>(52,618)</b>           | <b>-</b>                 | <b>41,515</b>                                | <b>14,526,984</b>                 | <b>Total accumulated depreciation</b> |
| <b>Akumulasi penurunan nilai</b>   | <b>3,338,864</b>                    | <b>-</b>  | <b>475,947</b>           | <b>-</b>                  | <b>-</b>                 | <b>97,466</b>                                | <b>3,912,277</b>                  | <b>Accumulated impairment losses</b>  |
| <b>Nilai buku bersih</b>           | <b>16,183,257</b>                   |   |                          |                           |                          |  | <b>15,644,099</b>                 | <b>Net book value</b>                 |

**PT ANEKA TAMBANG TBK  
DAN ENTITAS ANAK/AND SUBSIDIARIES**

**Lampiran 5/60 Schedule**

**CATATAN ATAS LAPORAN KEUANGAN  
KONSOLIDASIAN  
31 DESEMBER 2024 DAN 2023**

(Disajikan dalam jutaan Rupiah, kecuali dinyatakan lain)

**NOTES TO THE CONSOLIDATED  
FINANCIAL STATEMENTS  
31 DECEMBER 2024 AND 2023**

(Expressed in millions of Rupiah, unless otherwise stated)

**12. ASET TETAP (lanjutan)**

**12. FIXED ASSETS (continued)**

|  | 2023  |                                 |                                  |                                 |  | Saldo akhir/<br><i>Ending<br/>balance</i> |   |
|--|---|---------------------------------|----------------------------------|---------------------------------|--|---|---|
|  | Saldo awal/<br><i>Beginning<br/>balance</i> | Penambahan/<br><i>Additions</i> | Pengurangan/<br><i>Disposals</i> | Pemindahan/<br><i>Transfers</i> | Efek<br>translasi/<br><i>Translation<br/>effects</i> |   |   |
| <b>Harga perolehan</b>                 |   |                                 |                                  |                                 |  |   | <b>Costs</b>                              |
| <u>Kepemilikan langsung</u>            |   |                                 |                                  |                                 |  |   | <u>Direct ownership</u>                   |
| Tanah                                  | 3,241,141                                   | 48,058                          | -                                | 19,377                          | -  | 3,308,576                                 | Land                                      |
| Prasarana                              | 4,450,097                                   | 9,673                           | -                                | 145,442                         | (2,708)  | 4,602,504                                 | Land improvements                         |
| Bangunan                               | 803,292                                     | 550                             | -                                | 42,556                          | (1,427)  | 844,971                                   | Buildings                                 |
| Pabrik, mesin<br>dan peralatan         | 17,565,082                                  | 32,498                          | -                                | 299,350                         | (88,824)   | 17,808,106                                | Plant, machinery<br>and equipment         |
| Kendaraan                              | 85,962                                      | 385                             | -                                | -                               | (44)   | 86,303                                    | Vehicles                                  |
| Peralatan dan<br>perabotan kantor      | 228,857                                     | 7,848                           | -                                | 3,306                           | (383)  | 239,628                                   | Furniture and<br>office equipment         |
| Aset dalam penyelesaian                | 4,482,520                                   | 1,488,146                       | -                                | (510,031)                       | 69   | 5,460,704                                 | Construction in progress                  |
|  | <b>30,856,951</b>                           | <b>1,587,158</b>                | <b>-</b>                         | <b>-</b>                        | <b>(93,317)</b>                                      | <b>32,350,792</b>                         |   |
| <u>Aset hak guna</u>                   |   |                                 |                                  |                                 |  |   | <u>Right-of-use assets</u>                |
| Bangunan                               | 110,363                                     | 1,487                           | (389)                            | -                               | (63)   | 111,398                                   | Buildings                                 |
| Pabrik, mesin<br>dan peralatan         | 67,500                                      | 17,606                          | (1,494)                          | -                               | (81)   | 83,531                                    | Plant, machinery<br>and equipment         |
| Kendaraan                              | 202,214                                     | 65,536                          | (6,006)                          | -                               | (119)  | 261,625                                   | Vehicles                                  |
| Peralatan dan<br>perabotan kantor      | 4,732                                       | 2,291                           | (4,270)                          | -                               | -  | 2,753                                     | Furniture and<br>office equipment         |
|  | <b>384,809</b>                              | <b>86,920</b>                   | <b>(12,159)</b>                  | <b>-</b>                        | <b>(263)</b>   | <b>459,307</b>                            |   |
| <b>Jumlah harga perolehan</b>          | <b>31,241,760</b>                           | <b>1,674,078</b>                | <b>(12,159)</b>                  | <b>-</b>                        | <b>(93,580)</b>                                      | <b>32,810,099</b>                         | <b>Total cost</b>                         |
| <b>Akumulasi<br/>penyusutan</b>        |   |                                 |                                  |                                 |  |   | <b>Accumulated<br/>depreciation</b>       |
| <u>Kepemilikan langsung</u>            |   |                                 |                                  |                                 |  |   | <u>Direct ownership</u>                   |
| Tanah                                  | 40,386                                      | 10,377                          | -                                | -                               | -  | 50,763                                    | Land                                      |
| Prasarana                              | 3,262,582                                   | 225,492                         | -                                | -                               | (760)  | 3,487,314                                 | Land improvements                         |
| Bangunan                               | 509,953                                     | 36,242                          | -                                | -                               | (760)  | 545,435                                   | Buildings                                 |
| Pabrik, mesin<br>dan peralatan         | 7,567,258                                   | 1,020,816                       | -                                | -                               | (11,631)   | 8,576,443                                 | Plant, machinery<br>and equipment         |
| Kendaraan                              | 81,423                                      | 3,474                           | -                                | -                               | (76)   | 84,821                                    | Vehicles                                  |
| Peralatan dan<br>perabotan kantor      | 206,780                                     | 10,719                          | -                                | -                               | (397)  | 217,102                                   | Furniture and<br>office equipment         |
|  | <b>11,668,382</b>                           | <b>1,307,120</b>                | <b>-</b>                         | <b>-</b>                        | <b>(13,624)</b>                                      | <b>12,961,878</b>                         |   |
| <u>Aset hak guna</u>                   |   |                                 |                                  |                                 |  |   | <u>Right-of-use assets</u>                |
| Bangunan                               | 58,334                                      | 23,524                          | (389)                            | -                               | (41)   | 81,428                                    | Buildings                                 |
| Pabrik, mesin<br>dan peralatan         | 57,934                                      | 17,554                          | (1,494)                          | -                               | (58)   | 73,936                                    | Plant, machinery<br>and equipment         |
| Kendaraan                              | 119,759                                     | 55,966                          | (6,006)                          | -                               | (90)   | 169,629                                   | Vehicles                                  |
| Peralatan dan<br>perabotan kantor      | 3,950                                       | 1,427                           | (4,270)                          | -                               | -  | 1,107                                     | Furniture and<br>office equipment         |
|  | <b>239,977</b>                              | <b>98,471</b>                   | <b>(12,159)</b>                  | <b>-</b>                        | <b>(189)</b>   | <b>326,100</b>                            |   |
| <b>Jumlah akumulasi<br/>penyusutan</b> | <b>11,908,359</b>                           | <b>1,405,591</b>                | <b>(12,159)</b>                  | <b>-</b>                        | <b>(13,813)</b>                                      | <b>13,287,978</b>                         | <b>Total accumulated<br/>depreciation</b> |
| <b>Akumulasi<br/>penurunan nilai</b>   | <b>2,861,838</b>                            | <b>518,302</b>                  | <b>-</b>                         | <b>-</b>                        | <b>(41,276)</b>                                      | <b>3,338,864</b>                          | <b>Accumulated<br/>impairment losses</b>  |
| <b>Nilai buku bersih</b>               | <b>16,471,563</b>                           |                                 |                                  |                                 |  | <b>16,183,257</b>                         | <b>Net book value</b>                     |

**PT ANEKA TAMBANG TBK  
DAN ENTITAS ANAK/AND SUBSIDIARIES**

**Lampiran 5/61 Schedule**

**CATATAN ATAS LAPORAN KEUANGAN  
KONSOLIDASIAN**

**31 DESEMBER 2024 DAN 2023**

(Disajikan dalam jutaan Rupiah, kecuali dinyatakan lain)

**NOTES TO THE CONSOLIDATED  
FINANCIAL STATEMENTS**

**31 DECEMBER 2024 AND 2023**

(Expressed in millions of Rupiah, unless otherwise stated)

**12. ASET TETAP (lanjutan)**

Pada tanggal 31 Desember 2024 dan 2023, tanah yang dimiliki Grup terutama merupakan tanah dengan Hak Guna Bangunan yang akan jatuh tempo pada tanggal yang berbeda dengan rentang waktu satu sampai dengan tiga puluh tahun. Mengacu pada praktek di masa lampau, manajemen berkeyakinan bahwa tidak akan ada kesulitan dalam memperpanjang hak atas tanah ini karena tanah tersebut diperoleh secara legal dan dilengkapi dengan bukti kepemilikan yang cukup.

Pada tanggal 31 Desember 2024, aset tetap Grup telah diasuransikan terhadap risiko kerugian akibat bencana alam, kebakaran, kerusakan, sabotase, kekerasan dan penghentian operasi dengan nilai pertanggungan keseluruhan sebesar AS\$1.465.251.685 (2023: AS\$1.301.308.469) atau setara dengan Rp23.681.398 (2023: Rp20.060.971), yang menurut manajemen memadai untuk menutup kemungkinan kerugian dari risiko-risiko tersebut.

Pada tanggal 31 Desember 2024, jika tanah dicatat sebesar harga perolehan jumlahnya adalah Rp434.382 (2023: Rp325.234).

Biaya penyusutan aset tetap dialokasikan sebagai berikut:

|                                    | <u>2024</u>             | <u>2023</u>             |                              |
|------------------------------------|-------------------------|-------------------------|------------------------------|
| Beban pokok penjualan (Catatan 30) | 1,103,551               | 1,276,745               | Cost of goods sold (Note 30) |
| Beban usaha (Catatan 31)           |                         |                         | Operating expenses (Note 31) |
| Umum dan administrasi              | 141,571                 | 124,089                 | General and administrative   |
| Penjualan dan pemasaran            | <u>4,987</u>            | <u>4,757</u>            | Selling and marketing        |
| <b>Jumlah</b>                      | <u><b>1,250,109</b></u> | <u><b>1,405,591</b></u> | <b>Total</b>                 |

Sehubungan dengan Perjanjian Jual Beli Tenaga Listrik dengan PT Perusahaan Listrik Negara ("PLN") untuk Unit Bisnis Pertambangan Nikel Kolaka ("UBPN Kolaka") (Catatan 39u), Grup telah melakukan peninjauan kembali atas estimasi masa manfaat aset pembangkit listrik tenaga uap dan pembangkit listrik tenaga diesel milik Perusahaan di UBPN Kolaka dan merevisi estimasi masa manfaat aset tetap tersebut. Atas perubahan ini, beban penyusutan bulanan Grup menjadi lebih tinggi sebesar Rp37.155. Dampak perubahan estimasi ini untuk tahun yang berakhir pada 31 Desember 2024 adalah sebesar Rp445.864 (2023: Rp483.903).

Aset dalam penyelesaian merupakan proyek yang belum selesai pada tanggal pelaporan. Aset dalam penyelesaian pada tanggal 31 Desember 2024 terutama terdiri dari aset terkait Proyek Halmir. Proyek aset dalam penyelesaian diperkirakan akan selesai pada tahun 2025 - 2026 dengan persentase penyelesaian sekitar 60,10% - 99,97% pada tanggal 31 Desember 2024.

Untuk tahun yang berakhir 31 Desember 2024, aset tetap bersih tertentu yang dilepas dan dihapus sebesar Rp13.777 (2023: RpNihil).

**12. FIXED ASSETS (continued)**

As at 31 December 2024 and 2023, the land owned by the Group mainly comprised of land with "Hak Guna Bangunan" titles which will expire on various dates ranging from one to thirty years. Referencing the historical practices, management believes that there will be no difficulties in obtaining the extension of the land rights as the plots of land were acquired legally and are supported by sufficient evidence of ownership.

As at 31 December 2024, the Group's fixed assets were covered by insurance against risks of loss due to natural disaster, fire, riots, sabotage, vandalism and business interruptions with a total coverage of US\$1,465,251,685 (2023: US\$1,301,308,469) or equivalent to Rp23,681,398 (2023: Rp20,060,971), which is considered adequate by management to cover possible losses arising from such risks.

As at 31 December 2024, if land was stated on the historical cost basis the amounts would be Rp434,382 (2023: Rp325,234).

Depreciation expense of fixed assets was allocated as follows:

In relation to the Power Purchase Agreement with PT Perusahaan Listrik Negara ("PLN") for Kolaka Nickel Mining Business Unit ("UBPN Kolaka") (Note 39u), the Group had performed a review on the estimated useful lives of the Company's coal-fired power plant and diesel power plant assets in UBPN Kolaka and revised the estimated useful lives of those fixed assets. As a result of this change, the Group recognised higher monthly depreciation expenses amounting to Rp37,155. The impact of this change in estimate for the year ended 31 December 2024 is amounting to Rp445,864 (2023: Rp483,903).

Construction in progress represents projects that have not been completed at the reporting dates. Construction in progress as at 31 December 2024 mainly comprised of assets associated with the Halmir Project. The construction in progress projects are estimated to be completed by 2025 - 2026 with the percentage of completion around 60.10% - 99.97% as at 31 December 2024.

For the year ended 31 December 2024, certain net fixed assets that were disposed and written off is amounting to Rp13,777 (2023: RpNihil).

**PT ANEKA TAMBANG TBK  
DAN ENTITAS ANAK/AND SUBSIDIARIES**

**Lampiran 5/62 Schedule**

**CATATAN ATAS LAPORAN KEUANGAN  
KONSOLIDASIAN**

**31 DESEMBER 2024 DAN 2023**

(Disajikan dalam jutaan Rupiah, kecuali dinyatakan lain)

**NOTES TO THE CONSOLIDATED  
FINANCIAL STATEMENTS**

**31 DECEMBER 2024 AND 2023**

(Expressed in millions of Rupiah, unless otherwise stated)

**12. ASET TETAP (lanjutan)**

Pada tanggal 31 Desember 2024, aset tetap Grup selain tanah (termasuk aset dalam penyelesaian) dengan nilai tercatat sebesar Rp16.128.881 (2023: Rp16.264.308) memiliki nilai wajar sebesar Rp26.328.767 (2023: Rp23.429.678). Nilai wajar bangunan, mesin dan peralatan (termasuk aset dalam penyelesaian) Grup dikategorikan sebagai nilai wajar tingkat 3 dalam hirarki nilai wajar.

Pada tanggal 31 Desember 2024, Grup memiliki aset tetap yang telah disusutkan penuh dan masih digunakan sebesar Rp10.620.488 (2023: Rp9.133.004).

Untuk tahun yang berakhir 31 Desember 2024, biaya pinjaman yang dikapitalisasi adalah sebesar Rp3.460 (2023: RpNihil) biaya pinjaman dikapitalisasi pada tingkat bunga rata-rata tertimbang dari pinjaman umum sebesar 9,45%.

Pada tanggal 31 Desember 2024 dan 2023, manajemen melakukan kajian atas indikasi penurunan nilai atas aset tetap sesuai dengan PSAK 236 dan mengidentifikasi indikator penurunan nilai untuk Unit Penghasil Kas ("UPK") Proyek Haltim dan Pabrik Feronikel Pomalaa ("P3FP") dan tambahan UPK Pembangkit Listrik Tenaga Uap ("PLTU") dan Pembangkit Listrik Tenaga Diesel ("PLTD") untuk tanggal 31 Desember 2024 yang sebelumnya menjadi bagian dari UPK P3FP, sebagai berikut:

|                | <u>2024</u>                                |  |
|----------------|--|--|
| <u>UPK/CGU</u> | <u>Nilai tercatat/<br/>Carrying amount</u> | <u>Rugi penurunan nilai/<br/>Impairment loss</u> |
| Proyek Haltim  | 4,540,044                                  | (126,460)  |
| P3FP           | 3,815,706                                  | -  |
| PLTU&PLTD      | 1,103,906                                  | (349,487)  |

Pengukuran jumlah terpulihkan UPK Proyek Haltim, P3FP, PLTU dan PLTD ditentukan berdasarkan nilai pakai dengan model arus kas yang didiskontokan.

Asumsi utama yang digunakan dalam pengujian penurunan nilai UPK Proyek Haltim adalah sebagai berikut:

|                      | <u>2024</u>             |
|----------------------|-------------------------|
| Harga jual nikel/ton | US\$13,286 - US\$14,696 |
| Biaya listrik/kWh    | US\$0.07 - US\$0.37     |
| Tingkat diskonto     | 9.69%                   |

**12. FIXED ASSETS (continued)**

As at 31 December 2024, the Group's fixed assets other than land (including construction in progress), with a carrying value amounting to Rp16,128,881 (2023: Rp16,264,308) has a fair value of Rp26,328,767 (2023: Rp23,429,678). The fair value of buildings, plant, machinery and equipment (including construction in progress) of the Group is classified as fair value level 3 in the fair value hierarchy.

As at 31 December 2024, the Group has fixed assets that have been fully depreciated but were still being used, totalling Rp10,620,488 (2023: Rp9,133,004).

For the year ended 31 December 2024, capitalised borrowing costs were amounting to Rp3,460 (2023: RpNil) borrowing costs were capitalised at the weighted-average rate of its general borrowings of 9.45%.

As at 31 December 2024 and 2023, management performed impairment triggering events assessment on fixed assets in accordance with SFAS 236 and identified indicators of impairment in the Cash Generating Unit ("CGU") Haltim Project and Pomalaa Feronickel Plant ("P3FP") and additional CGU of Steam Power Plant ("PLTU") and Diesel Power Plant ("PLTD") for as at 31 December 2024 which was previously as part of CGU of P3FP, as follow:

|  | <u>2023</u>                                |  |
|--|--|--|
| <u>Nilai tercatat/<br/>Carrying amount</u> | <u>Nilai tercatat/<br/>Carrying amount</u> | <u>Rugi penurunan nilai/<br/>Impairment loss</u> |
| Proyek Haltim                              | 5,076,272                                  | (518,302)  |
| P3FP                                       | 5,174,486                                  | -  |
| PLTU&PLTD                                  | -  | -  |

The measurement of recoverable amount of Haltim Project, P3FP, PLTU and PLTD CGU's were determined based on VIU that used a discounted cash flow model.

The key assumptions used in the impairment assessment for the Haltim Project CGU were as follows:

|                      | <u>2023</u>             |                          |
|----------------------|-------------------------|--------------------------|
| Harga jual nikel/ton | US\$13,851 - US\$16,395 | Nickel sales price/tonne |
| Biaya listrik/kWh    | US\$0.07 - US\$0.37     | Electricity cost/kWh     |
| Tingkat diskonto     | 8.48%                   | Discount rate            |



**PT ANEKA TAMBANG TBK  
DAN ENTITAS ANAK/AND SUBSIDIARIES**

**Lampiran 5/63 Schedule**

**CATATAN ATAS LAPORAN KEUANGAN  
KONSOLIDASIAN**

**31 DESEMBER 2024 DAN 2023**

(Disajikan dalam jutaan Rupiah, kecuali dinyatakan lain)

**NOTES TO THE CONSOLIDATED  
FINANCIAL STATEMENTS**

**31 DECEMBER 2024 AND 2023**

(Expressed in millions of Rupiah, unless otherwise stated)

**12. ASET TETAP (lanjutan)**

Sensitivitas dari nilai terpulihkan UPK Proyek Haltim terhadap perubahan asumsi utama adalah sebagai berikut:

**12. FIXED ASSETS (continued)**

The sensitivity of the recoverable amount of the Haltim Project CGU to changes in the key assumptions is as follows:

|   | Perubahan asumsi/<br>Changes in assumption              | Dampak terhadap jumlah terpulihkan/<br>Impact on the recoverable amount |   |
|---|---|---|---|
|   |   | 2024  | 2023  |
| Harga jual nikel/ton/<br>Nickel sales price/tonne       | Kenaikan/Increase by 0.5%<br>Penurunan/Decrease by 0.5% | Kenaikan/Increase by 3.32%<br>Penurunan/Decrease by 3.32%               | Kenaikan/Increase by 3.31%<br>Penurunan/Decrease by 3.31%   |
| Biaya listrik/kWh/<br>Electricity cost/kWh              | Kenaikan/Increase by 0.5%<br>Penurunan/Decrease by 0.5% | Penurunan/Decrease by 0.94%<br>Kenaikan/Increase by 0.94%               | Penurunan/Decrease by 1.07%<br>Kenaikan/Increase by 1.07%   |
| Tingkat diskonto sebelum<br>pajak/Pre-tax discount rate | Kenaikan/Increase by 0.5%<br>Penurunan/Decrease by 0.5% | Penurunan/Decrease by 13.96%<br>Kenaikan/Increase by 13.96%             | Penurunan/Decrease by 11.44%<br>Kenaikan/Increase by 11.44% |

Asumsi utama yang digunakan dalam pengujian penurunan nilai UPK P3FP adalah sebagai berikut:

The key assumptions used in the impairment assessment for the P3FP CGU were as follows:

|                      | 2024                    | 2023                    |                          |
|----------------------|-------------------------|-------------------------|--------------------------|
| Harga jual nikel/ton | US\$13,286 - US\$14,109 | US\$13,951 - US\$15,882 | Nickel sales price/tonne |
| Biaya listrik/kWh    | US\$0.06                | US\$0.06 - US\$0.14     | Electricity cost/kWh     |
| Tingkat diskonto     | 9.69%                   | 8.48%                   | Discount rate            |

Sensitivitas dari nilai terpulihkan UPK P3FP terhadap perubahan asumsi utama adalah sebagai berikut:

The sensitivity of the recoverable amount of the P3FP CGU to changes in the key assumptions is as follows:

|   | Perubahan asumsi/<br>Changes in assumption              | Dampak terhadap jumlah terpulihkan/<br>Impact on the recoverable amount |   |
|---|---|---|---|
|   |   | 2024  | 2023  |
| Harga jual nikel/ton/<br>Nickel sales price/tonne       | Kenaikan/Increase by 0.5%<br>Penurunan/Decrease by 0.5% | Kenaikan/Increase by 6.84%<br>Penurunan/Decrease by 6.84%               | Kenaikan/Increase by 5.25%<br>Penurunan/Decrease by 5.25% |
| Biaya listrik/kWh/<br>Electricity cost/kWh              | Kenaikan/Increase by 0.5%<br>Penurunan/Decrease by 0.5% | Penurunan/Decrease by 1.20%<br>Kenaikan/Increase by 1.20%               | Penurunan/Decrease by 1.06%<br>Kenaikan/Increase by 1.06% |
| Tingkat diskonto sebelum<br>pajak/Pre-tax discount rate | Kenaikan/Increase by 0.5%<br>Penurunan/Decrease by 0.5% | Penurunan/Decrease by 3.06%<br>Kenaikan/Increase by 3.06%               | Penurunan/Decrease by 6.78%<br>Kenaikan/Increase by 6.78% |

Asumsi utama yang digunakan dalam pengujian penurunan nilai UPK PLTU dan PLTD adalah sebagai berikut:

The key assumptions used in the impairment assessment for the PLTU and PLTD CGU were as follows:

|                              | 2024  |                             |
|------------------------------|-------|-----------------------------|
| Tarif sewa/Kwh (nilai penuh) | Rp101 | Rent cost/Kwh (full amount) |
| Tingkat diskonto             | 7.30% | Discount rate               |

Sensitivitas dari nilai terpulihkan UPK PLTU dan PLTD terhadap perubahan asumsi utama adalah sebagai berikut:

The sensitivity of the recoverable amount of the PLTU and PLTD CGU to changes in the key assumptions is as follows:

|   | Perubahan asumsi/<br>Changes in assumption              | Dampak terhadap jumlah terpulihkan/<br>Impact on the recoverable amount |  |
|---|---|---|--|
|   |   | 2024  |  |
| Tarif sewa/Kwh<br>Rent cost/Kwh                         | Kenaikan/Increase by 0.5%<br>Penurunan/Decrease by 0.5% | Kenaikan/Increase by 5.10%<br>Penurunan/Decrease by 5.10%               |  |
| Tingkat diskonto sebelum<br>pajak/Pre-tax discount rate | Kenaikan/Increase by 0.5%<br>Penurunan/Decrease by 0.5% | Penurunan/Decrease by 2.19%<br>Kenaikan/Increase by 2.19%               |  |

**PT ANEKA TAMBANG TBK  
DAN ENTITAS ANAK/AND SUBSIDIARIES**

**Lampiran 5/64 Schedule**

**CATATAN ATAS LAPORAN KEUANGAN  
KONSOLIDASIAN  
31 DESEMBER 2024 DAN 2023**  
(Disajikan dalam jutaan Rupiah, kecuali dinyatakan lain)

**NOTES TO THE CONSOLIDATED  
FINANCIAL STATEMENTS  
31 DECEMBER 2024 AND 2023**  
(Expressed in millions of Rupiah, unless otherwise stated)

**13. PROPERTI PERTAMBANGAN**

**13. MINING PROPERTES**

|   | <b>Saldo awal/<br/>Beginning<br/>balance</b> | <b>Penambahan/<br/>Additions</b> | <b>Pemindahan/<br/>Transfers</b> | <b>Saldo akhir/<br/>Ending<br/>balance</b> |  |
|---|--|----------------------------------|----------------------------------|--|--|
| <b>31 Desember 2024</b>                     |  |                                  |                                  |  | <b>31 December 2024</b>                |
| <b>Perusahaan</b>                           |  |                                  |                                  |  | <b>The Company</b>                     |
| Tambang berproduksi dan dalam pengembangan: |  |                                  |                                  |  | <i>Producing and developing mines:</i> |
| Tayan                                       | 236,863                                      | -                                | -                                | 236,863                                    | <i>Tayan</i>                           |
| Pongkor                                     | 220,402                                      | -                                | -                                | 220,402                                    | <i>Pongkor</i>                         |
| Tapunopaka                                  | 157,128                                      | -                                | -                                | 157,128                                    | <i>Tapunopaka</i>                      |
| Mandiodo                                    | 92,428                                       | -                                | -                                | 92,428                                     | <i>Mandiodo</i>                        |
| Pakal                                       | 83,701                                       | -                                | -                                | 83,701                                     | <i>Pakal</i>                           |
| Pulau Maniang                               | 55,491                                       | -                                | -                                | 55,491                                     | <i>Maniang Island</i>                  |
|   | <b>846,013</b>                               | -                                | -                                | <b>846,013</b>                             |  |
| <b>Entitas anak</b>                         |  |                                  |                                  |  | <b>Subsidiaries</b>                    |
| Tambang berproduksi dan dalam pengembangan: |  |                                  |                                  |  | <i>Producing and developing mines:</i> |
| Cibaliung                                   | 476,467                                      | -                                | -                                | 476,467                                    | <i>Cibaliung</i>                       |
| Tanjung Buli                                | 312,044                                      | -                                | -                                | 312,044                                    | <i>Tanjung Buli</i>                    |
| Moronopo                                    | 111,477                                      | -                                | -                                | 111,477                                    | <i>Moronopo</i>                        |
| Pulau Gag                                   | 58,080                                       | -                                | -                                | 58,080                                     | <i>Gag Island</i>                      |
| Sarolangun                                  | 1,034  | -                                | -                                | 1,034                                      | <i>Sarolangun</i>                      |
|   | <b>959,102</b>                               | -                                | -                                | <b>959,102</b>                             |  |
| <b>Dikurangi:</b>                           |  |                                  |                                  |  | <b>Less:</b>                           |
| Akumulasi amortisasi                        | 826,840                                      | 37,906                           | -                                | 864,746                                    | <i>Accumulated amortisation</i>        |
| Akumulasi rugi penurunan nilai              | 362,233                                      | -                                | -                                | 362,233                                    | <i>Accumulated impairment losses</i>   |
|   | <b>1,189,073</b>                             | <b>37,906</b>                    | -                                | <b>1,226,979</b>                           |  |
| <b>Properti pertambangan, bersih</b>        | <b>616,042</b>                               |                                  |                                  | <b>578,136</b>                             | <b>Mining properties, net</b>          |

**PT ANEKA TAMBANG TBK  
DAN ENTITAS ANAK/AND SUBSIDIARIES**

**Lampiran 5/65 Schedule**

**CATATAN ATAS LAPORAN KEUANGAN  
KONSOLIDASIAN**

**31 DESEMBER 2024 DAN 2023**

(Disajikan dalam jutaan Rupiah, kecuali dinyatakan lain)

**NOTES TO THE CONSOLIDATED  
FINANCIAL STATEMENTS**

**31 DECEMBER 2024 AND 2023**

(Expressed in millions of Rupiah, unless otherwise stated)

**13. PROPERTI PERTAMBANGAN (lanjutan)**

**13. MINING PROPERTES (continued)**

|   | <b>Saldo awal/<br/>Beginning<br/>balance</b> | <b>Penambahan/<br/>Additions</b> | <b>Pemindahan/<br/>Transfers</b> | <b>Saldo akhir/<br/>Ending<br/>balance</b> |                                 |
|---|--|----------------------------------|----------------------------------|--|---------------------------------|
| <b>31 Desember 2023</b>                     |  |                                  |                                  |  | <b>31 December 2023</b>         |
| <b>Perusahaan</b>                           |  |                                  |                                  |  | <b>The Company</b>              |
| Tambang berproduksi dan dalam pengembangan: |  |                                  |                                  |  | Producing and developing mines: |
| Tayan                                       | 236,863                                      | -                                | -                                | 236,863                                    | Tayan                           |
| Pongkor                                     | 220,402                                      | -                                | -                                | 220,402                                    | Pongkor                         |
| Tapunopaka                                  | 157,128                                      | -                                | -                                | 157,128                                    | Tapunopaka                      |
| Mandiodo                                    | 92,428                                       | -                                | -                                | 92,428                                     | Mandiodo                        |
| Pakal                                       | 83,701                                       | -                                | -                                | 83,701                                     | Pakal                           |
| Pulau Maniang                               | 55,491                                       | -                                | -                                | 55,491                                     | Maniang Island                  |
|   | <b>846,013</b>                               | -                                | -                                | <b>846,013</b>                             |                                 |
| <b>Entitas anak</b>                         |  |                                  |                                  |  | <b>Subsidiaries</b>             |
| Tambang berproduksi dan dalam pengembangan: |  |                                  |                                  |  | Producing and developing mines: |
| Cibaliung                                   | 476,467                                      | -                                | -                                | 476,467                                    | Cibaliung                       |
| Tanjung Buli                                | 312,044                                      | -                                | -                                | 312,044                                    | Tanjung Buli                    |
| Moronopo                                    | 111,477                                      | -                                | -                                | 111,477                                    | Moronopo                        |
| Pulau Gag                                   | 52,160                                       | 5,920                            | -                                | 58,080                                     | Gag Island                      |
| Sarolangun                                  | 1,034  | -                                | -                                | 1,034                                      | Sarolangun                      |
|   | <b>953,182</b>                               | <b>5,920</b>                     | -                                | <b>959,102</b>                             |                                 |
| <b>Dikurangi:</b>                           |  |                                  |                                  |  | <b>Less:</b>                    |
| Akumulasi amortisasi                        | 763,787                                      | 63,053                           | -                                | 826,840                                    | Accumulated amortisation        |
| Akumulasi rugi penurunan nilai              | 315,906                                      | 46,327                           | -                                | 362,233                                    | Accumulated impairment losses   |
|   | <b>1,079,693</b>                             | <b>109,380</b>                   | -                                | <b>1,189,073</b>                           |                                 |
| <b>Properti pertambangan, bersih</b>        | <b>719,502</b>                               |                                  |                                  | <b>616,042</b>                             | <b>Mining properties, net</b>   |

Amortisasi properti pertambangan dibebankan seluruhnya ke beban pokok penjualan. Pada tahun 2024 dan 2023, tidak terdapat biaya pinjaman yang dikapitalisasi sebagai properti pertambangan.

Amortisation of mining properties was charged to cost of goods sold. In 2024 and 2023, there were no borrowing costs capitalised as mining properties.

Pada tanggal 31 Desember 2024 dan 2023, manajemen berkeyakinan bahwa provisi rugi penurunan nilai telah memadai.

As at 31 December 2024 and 2023, management believes that the provision for impairment losses was adequate.

**PT ANEKA TAMBANG TBK  
DAN ENTITAS ANAK/AND SUBSIDIARIES**

**Lampiran 5/66 Schedule**

**CATATAN ATAS LAPORAN KEUANGAN  
KONSOLIDASIAN**

**31 DESEMBER 2024 DAN 2023**

(Disajikan dalam jutaan Rupiah, kecuali dinyatakan lain)

**NOTES TO THE CONSOLIDATED  
FINANCIAL STATEMENTS**

**31 DECEMBER 2024 AND 2023**

(Expressed in millions of Rupiah, unless otherwise stated)

**14. ASET EKSPLORASI DAN EVALUASI**

**14. EXPLORATION AND EVALUATION ASSETS**

|   | <b>Saldo awal/<br/>Beginning<br/>balance</b> | <b>Penambahan/<br/>Additions</b> | <b>Pembalikan/<br/>Reversal</b> | <b>Pemindahan/<br/>Transfers</b> | <b>Saldo akhir/<br/>Ending<br/>balance</b> |   |
|---|--|----------------------------------|---------------------------------|----------------------------------|--|---|
| <b>31 Desember 2024</b>                     |  |                                  |                                 |                                  |  | <b>31 December 2024</b>                       |
| <b>Perusahaan</b>                           |  |                                  |                                 |                                  |  | <b>The Company</b>                            |
| Maniang                                     | 42,576                                       | 81,243                           | -                               | -                                | 123,819                                    | Maniang                                       |
| Papandayan                                  | 92,918                                       | -                                | -                               | -                                | 92,918                                     | Papandayan                                    |
| Oksibil                                     | 84,758                                       | -                                | -                               | -                                | 84,758                                     | Oksibil                                       |
| Mempawah                                    | 70,845                                       | -                                | -                               | -                                | 70,845                                     | Mempawah                                      |
| Lasolo                                      | 43,682                                       | 12,821                           | -                               | -                                | 56,503                                     | Lasolo  |
| Tayan                                       | 9,287  | 20,388                           | -                               | -                                | 29,675                                     | Tayan   |
| Munggu Pasir                                | 27,118                                       | -                                | -                               | -                                | 27,118                                     | Munggu Pasir                                  |
| Bahubulu                                    | 25,914                                       | -                                | -                               | -                                | 25,914                                     | Bahubulu                                      |
| Pakal                                       | 12,709                                       | 824                              | -                               | -                                | 13,533                                     | Pakal   |
| Landak                                      | 2,338  | 2,550                            | -                               | -                                | 4,888                                      | Landak  |
| Lain-lain                                   | 678  | -                                | -                               | -                                | 678  | Others  |
|   | <b>412,823</b>                               | <b>117,826</b>                   | -                               | -                                | <b>530,649</b>                             |   |
| <b>Entitas anak</b>                         |  |                                  |                                 |                                  |  | <b>Subsidiaries</b>                           |
| Sangaji Utara                               | 232,828                                      | 14,856                           | -                               | -                                | 247,684                                    | North Sangaji                                 |
| Sangaji Selatan dan Tenggara                | 152,604                                      | -                                | -                               | -                                | 152,604                                    | South and Southeast Sangaji                   |
| Pulau Gag                                   | 90,537                                       | 38,644                           | -                               | -                                | 129,181                                    | Gag Island                                    |
| Landak                                      | 66,980                                       | 22,243                           | -                               | -                                | 89,223                                     | Landak  |
| Meliau                                      | 38,077                                       | 187                              | -                               | -                                | 38,264                                     | Meliau  |
| Pongkeru                                    | -  | 17,000                           | -                               | -                                | 17,000                                     | Pongkeru                                      |
| Cibaliung                                   | 69   | -                                | -                               | -                                | 69   | Cibaliung                                     |
|   | <b>581,095</b>                               | <b>92,930</b>                    | -                               | -                                | <b>674,025</b>                             |   |
| <b>Dikurangi:</b>                           |  |                                  |                                 |                                  |  | <b>Less:</b>                                  |
| Akumulasi penurunan nilai                   | <b>252,450</b>                               | -                                | -                               | -                                | <b>252,450</b>                             | Accumulated impairment losses                 |
| <b>Aset eksplorasi dan evaluasi, bersih</b> | <b>741,468</b>                               | -                                | -                               | -                                | <b>952,224</b>                             | <b>Exploration and evaluation assets, net</b> |

**PT ANEKA TAMBANG TBK  
DAN ENTITAS ANAK/AND SUBSIDIARIES**

**Lampiran 5/67 Schedule**

**CATATAN ATAS LAPORAN KEUANGAN  
KONSOLIDASIAN  
31 DESEMBER 2024 DAN 2023**

(Disajikan dalam jutaan Rupiah, kecuali dinyatakan lain)

**NOTES TO THE CONSOLIDATED  
FINANCIAL STATEMENTS  
31 DECEMBER 2024 AND 2023**

(Expressed in millions of Rupiah, unless otherwise stated)

**14. ASET EKSPLORASI DAN EVALUASI 14. EXPLORATION AND EVALUATION ASSETS**  
(lanjutan) (continued)

|   | Saldo awal/<br><i>Beginning</i><br><i>balance</i> | Penambahan/<br><i>Additions</i> | Pengurangan/<br><i>Disposals</i> | Pemindahan/<br><i>Transfers</i> | Saldo akhir/<br><i>Ending</i><br><i>balance</i> |   |
|---|---|---------------------------------|----------------------------------|---------------------------------|---|---|
| <b>31 Desember 2023</b>                     |   |                                 |                                  |                                 |   | <b>31 December 2023</b>                       |
| <b>Perusahaan</b>                           |   |                                 |                                  |                                 |   | <b>The Company</b>                            |
| Papandayan                                  | 92,918  | -                               | -                                | -                               | 92,918  | Papandayan                                    |
| Oksibil                                     | 84,758  | -                               | -                                | -                               | 84,758  | Oksibil                                       |
| Mempawah                                    | 68,123  | 2,722                           | -                                | -                               | 70,845  | Mempawah                                      |
| Lasolo                                      | 1,060   | 42,622                          | -                                | -                               | 43,682  | Lasolo  |
| Maniang                                     | 4,524   | 38,052                          | -                                | -                               | 42,576  | Maniang                                       |
| Munggu Pasir                                | 27,118  | -                               | -                                | -                               | 27,118  | Munggu Pasir                                  |
| Bahubulu                                    | 25,914  | -                               | -                                | -                               | 25,914  | Bahubulu                                      |
| Pakal                                       | -   | 12,709                          | -                                | -                               | 12,709  | Pakal   |
| Tayan                                       | 2,291   | 6,996                           | -                                | -                               | 9,287   | Tayan   |
| Landak                                      | -   | 2,338                           | -                                | -                               | 2,338   | Landak  |
| Lain-lain                                   | 678   | -                               | -                                | -                               | 678   | Others  |
|   | <b>307,384</b>                                    | <b>105,439</b>                  | <b>-</b>                         | <b>-</b>                        | <b>412,823</b>                                  |   |
| <b>Entitas anak</b>                         |   |                                 |                                  |                                 |   | <b>Subsidiaries</b>                           |
| Sangaji Utara                               | 232,828   | -                               | -                                | -                               | 232,828   | North Sangaji                                 |
| Sangaji Selatan dan Tenggara                | 79,917  | 72,687                          | -                                | -                               | 152,604   | South and Southeast Sangaji                   |
| Pulau Gag                                   | 75,732  | 14,805                          | -                                | -                               | 90,537  | Gag Island                                    |
| Landak                                      | 56,672  | 10,308                          | -                                | -                               | 66,980  | Landak  |
| Meliau                                      | 34,797  | 3,280                           | -                                | -                               | 38,077  | Meliau  |
| Cibaliung                                   | 69  | -                               | -                                | -                               | 69  | Cibaliung                                     |
|   | <b>480,015</b>                                    | <b>101,080</b>                  | <b>-</b>                         | <b>-</b>                        | <b>581,095</b>                                  |   |
| <b>Dikurangi:</b>                           |   |                                 |                                  |                                 |   | <b>Less:</b>                                  |
| Akumulasi penurunan nilai                   | <b>266,220</b>                                    | <b>-</b>                        | <b>(13,770)</b>                  | <b>-</b>                        | <b>252,450</b>                                  | Accumulated impairment losses                 |
| <b>Aset eksplorasi dan evaluasi, bersih</b> | <b>521,179</b>                                    |                                 |                                  |                                 | <b>741,468</b>                                  | <b>Exploration and evaluation assets, net</b> |

Pada bulan Februari dan April 2022, Grup menerima penetapan pencabutan dari Badan Koordinasi Penanaman Modal ("BKPM") atas beberapa IUP yang diberikan oleh Kementerian ESDM kepada Grup (Catatan 1c).

Grup telah menyampaikan keberatan terkait penetapan pencabutan tersebut karena manajemen meyakini tidak terdapat kondisi yang mensyaratkan dapat dicabutnya IUP serta telah dipenuhinya kewajiban sesuai peraturan yang berlaku.

Kendati proses yang sedang dilakukan Grup, penurunan nilai secara penuh telah dilakukan di tahun 2022 atas aset eksplorasi dan evaluasi pada area yang terdampak pencabutan IUP.

*In February and April 2022, the Group received revocation letters from the Indonesian Investment Coordinating Board ("BKPM") related to several IUPs which were initially granted by the MoEMR to the Group (Note 1c).*

*The Group has lodged an objection to such revocations as management believes there have been no conditions warranting the IUP revocations and also considering the Group has consistently fulfilled its obligations in accordance with the prevailing regulations.*

*Despite the ongoing process undertaken by the Group, full impairment had been recorded in 2022 for the exploration and evaluation assets of those areas affected by the IUP revocations.*

**PT ANEKA TAMBANG TBK  
DAN ENTITAS ANAK/AND SUBSIDIARIES**

**Lampiran 5/68 Schedule**

**CATATAN ATAS LAPORAN KEUANGAN  
KONSOLIDASIAN**

**31 DESEMBER 2024 DAN 2023**

(Disajikan dalam jutaan Rupiah, kecuali dinyatakan lain)

**NOTES TO THE CONSOLIDATED  
FINANCIAL STATEMENTS**

**31 DECEMBER 2024 AND 2023**

(Expressed in millions of Rupiah, unless otherwise stated)

**14. ASET EKSPLORASI DAN EVALUASI  
(lanjutan)**

Pada tahun 2023, Grup telah berhasil memulihkan satu IUP yang sebelumnya dicabut sehingga melakukan pembalikan penurunan nilai. Untuk sisa IUP yang masih dicabut, Grup masih menunggu langkah tindak lanjut dari BKPM terkait dengan keberatan Grup.

Penelaahan terkait apakah kerugian penurunan nilai yang telah dibukukan perlu dibalik akan dilakukan manajemen pada saat Grup berhasil mendapatkan kembali IUP yang telah dicabut tersebut.

Pada tanggal 31 Desember 2024 dan 2023, manajemen berkeyakinan bahwa provisi rugi penurunan nilai atas aset eksplorasi dan evaluasi telah memadai.

Untuk tahun yang berakhir 31 Desember 2024, biaya pinjaman yang dikapitalisasi adalah sebesar Rp3.926 (2023: RpNihil) biaya pinjaman dikapitalisasi pada tingkat bunga rata-rata tertimbang dari pinjaman umum sebesar 9,45%.

**14. EXPLORATION AND EVALUATION ASSETS  
(continued)**

*In 2023, the Group has successfully recovered an IUP previously revoked and therefore booked an impairment reversal. For the remaining IUPs that are still revoked, the Group is still awaiting follow-up actions from BKPM for the Group's objection.*

*Assessment of whether or not the impairment loss should be reversed will be made by management when the Group is successful in reclaiming the revoked IUPs.*

*As at 31 December 2024 and 2023, management believes that the provision for impairment losses on exploration and evaluation assets is adequate.*

*For the year ended 31 December 2024, capitalised borrowing costs were amounting to Rp3,926 (2023: RpNil) borrowing costs were capitalised at the weighted-average rate of its general borrowings of 9.45%.*

**15. ASET LAIN-LAIN**

**15. OTHER ASSETS**

|   | <u>2024</u>             | <u>2023</u>             |  |
|---|-------------------------|-------------------------|--|
| Imbalan kontinjensi (Catatan 4a)                                  | 690,247                 | 485,856                 | Contingent consideration (Note 4a)                               |
| Beban tangguhan (Catatan 35)                                      | 425,353                 | 680,566                 | Deferred costs (Note 35)   |
| Pembayaran KDI  | 309,636                 | 368,850                 | Payments of KDI  |
| Uang jaminan langganan listrik<br>(Catatan 35)                    | 62,560                  | 21,226                  | Electricity security<br>deposit (Note 35)                        |
| Uang muka kepada pemasok  | 38,843                  | 76,708                  | Advance payment to suppliers                                     |
| Uang muka investasi pada entitas<br>asosiasi (Catatan 35 dan 41a) | -                       | 38,250                  | Advance payment for investment<br>in associate (Note 35 and 41a) |
| Lain-lain   | 70,227                  | 112,252                 | Others   |
| <b>Jumlah</b>   | <b><u>1,596,866</u></b> | <b><u>1,783,708</u></b> | <b>Total</b>   |
| <b>Dikurangi bagian lancar</b>                                    | <b><u>(414,161)</u></b> | <b><u>(365,877)</u></b> | <b>Less current portion</b>                                      |
| <b>Bagian tidak lancar</b>  | <b><u>1,182,705</u></b> | <b><u>1,417,831</u></b> | <b>Non-current portion</b>                                       |

**PT ANEKA TAMBANG TBK  
DAN ENTITAS ANAK/AND SUBSIDIARIES**

**Lampiran 5/69 Schedule**

**CATATAN ATAS LAPORAN KEUANGAN  
KONSOLIDASIAN**

**31 DESEMBER 2024 DAN 2023**

(Disajikan dalam jutaan Rupiah, kecuali dinyatakan lain)

**NOTES TO THE CONSOLIDATED  
FINANCIAL STATEMENTS**

**31 DECEMBER 2024 AND 2023**

(Expressed in millions of Rupiah, unless otherwise stated)

**16. GOODWILL**

**16. GOODWILL**

|                                       | <u>2024</u>          | <u>2023</u>          |                                      |
|---------------------------------------|----------------------|----------------------|--------------------------------------|
| <b>Harga perolehan</b>                |                      |                      | <b>Cost</b>                          |
| CTSP                                  | 83,614               | 83,614               | CTSP                                 |
| APN                                   | 44,659               | 44,659               | APN                                  |
| BEI                                   | 32,440               | 32,440               | BEI                                  |
| MCU                                   | 19,690               | 19,690               | MCU                                  |
| GK                                    | <u>16,307</u>        | <u>16,307</u>        | GK                                   |
|                                       | <u>196,710</u>       | <u>196,710</u>       |                                      |
| <b>Akumulasi rugi penurunan nilai</b> |                      |                      | <b>Accumulated impairment losses</b> |
| CTSP                                  | 83,614               | 83,614               | CTSP                                 |
| APN                                   | 4,652                | 4,652                | APN                                  |
| BEI                                   | 4,111                | 4,111                | BEI                                  |
| MCU                                   | 19,690               | 19,690               | MCU                                  |
| GK                                    | <u>16,307</u>        | <u>16,307</u>        | GK                                   |
|                                       | <u>128,374</u>       | <u>128,374</u>       |                                      |
| <b>Nilai buku bersih</b>              | <b><u>68,336</u></b> | <b><u>68,336</u></b> | <b>Net book value</b>                |

Jumlah terpulihkan APN dan BEI ditentukan berdasarkan nilai pakainya dengan menggunakan model arus kas yang didiskontokan.

*The recoverable amounts of APN and BEI were determined based on VIU calculations that used a discounted cash flow model.*

Asumsi utama yang digunakan dalam pengujian penurunan nilai APN dan BEI pada tanggal 31 Desember 2024 adalah sebagai berikut:

*The key assumptions used in the impairment tests for APN and BEI as at 31 December 2024 were as follows:*

|                  | <u>APN</u>            | <u>BEI</u>            |                   |
|------------------|-----------------------|-----------------------|-------------------|
| Periode arus kas | 2025 - 2038           | 2025 - 2042           | Cash flows period |
| Harga jual/ton   | US\$40.35 - US\$53.66 | US\$30.87 - US\$32.42 | Sales price/tonne |
| Tingkat diskonto | 18.69%                | 11.24%                | Discount rate     |

Asumsi utama yang digunakan dalam pengujian penurunan nilai APN dan BEI pada tanggal 31 Desember 2023 adalah sebagai berikut:

*The key assumptions used in the impairment tests for APN and BEI as at 31 December 2023 were as follows:*

|                  | <u>APN</u>            | <u>BEI</u>            |                   |
|------------------|-----------------------|-----------------------|-------------------|
| Periode arus kas | 2024 - 2038           | 2024 - 2042           | Cash flows period |
| Harga jual/ton   | US\$43.07 - US\$57.15 | US\$29.48 - US\$31.03 | Sales price/tonne |
| Tingkat diskonto | 18.13%                | 11.40%                | Discount rate     |

Tingkat diskonto adalah biaya modal rata-rata tertimbang tahunan yang berlaku untuk masing-masing entitas anak selama periode arus kas.

*The discount rate is the annual weighted average cost of capital that is applicable for each subsidiary over the cash flows period.*

Tidak terdapat penurunan nilai yang teridentifikasi dari hasil pengujian penurunan nilai atas nilai tercatat *goodwill* APN dan BEI pada tanggal 31 Desember 2024 dan 2023.

*There was no impairment identified as a result of the impairment tests on the carrying value of goodwill for APN and BEI as at 31 December 2024 and 2023.*

**PT ANEKA TAMBANG TBK  
DAN ENTITAS ANAK/AND SUBSIDIARIES**

**Lampiran 5/70 Schedule**

**CATATAN ATAS LAPORAN KEUANGAN  
KONSOLIDASIAN**

**31 DESEMBER 2024 DAN 2023**

(Disajikan dalam jutaan Rupiah, kecuali dinyatakan lain)

**NOTES TO THE CONSOLIDATED  
FINANCIAL STATEMENTS**

**31 DECEMBER 2024 AND 2023**

(Expressed in millions of Rupiah, unless otherwise stated)

**17. UTANG USAHA**

**17. TRADE PAYABLES**

|                             | <b>2024</b>      | <b>2023</b>      |                                  |
|-----------------------------|------------------|------------------|----------------------------------|
| Pihak ketiga                | 882,149          | 804,360          | <i>Third parties</i>             |
| Pihak berelasi (Catatan 35) | 888,884          | 745,218          | <i>Related parties (Note 35)</i> |
| <b>Jumlah</b>               | <b>1,771,033</b> | <b>1,549,578</b> | <b>Total</b>                     |

Utang usaha berdasarkan mata uang asal terdiri dari:

*Trade payables based on original currencies consisted of the following:*

|                 | <b>2024</b>      | <b>2023</b>      |                           |
|-----------------|------------------|------------------|---------------------------|
| Rupiah          | 1,740,405        | 1,502,486        | <i>Rupiah</i>             |
| Mata uang asing | 30,628           | 47,092           | <i>Foreign currencies</i> |
| <b>Jumlah</b>   | <b>1,771,033</b> | <b>1,549,578</b> | <b>Total</b>              |

Lihat Catatan 37 untuk rincian saldo dalam mata uang asing.

*Refer to Note 37 for details of balances in foreign currencies.*

**18. BEBAN AKRUAL**

**18. ACCRUED EXPENSES**

|                                  | <b>2024</b>      | <b>2023</b>      |  |
|----------------------------------|------------------|------------------|--|
| Penambangan dan pengangkutan     | 758,546          | 530,865          | <i>Mining and transportation</i>           |
| Pembelian bahan baku dan listrik | 362,653          | 293,146          | <i>Materials and electricity purchases</i> |
| Jasa profesional                 | 99,469           | 68,944           | <i>Professional services</i>               |
| Biaya terkait Proyek Halmim      | 46,870           | 442,650          | <i>Halmim Project related costs</i>        |
| Sewa                             | 28,999           | 26,573           | <i>Rent</i>                                |
| Royalti                          | 17,891           | 19,017           | <i>Royalties</i>                           |
| Biaya mobilisasi                 | -                | 239,967          | <i>Mobilisation costs</i>                  |
| Lain-lain                        | 295,419          | 166,179          | <i>Others</i>                              |
| <b>Jumlah</b>                    | <b>1,609,847</b> | <b>1,787,341</b> | <b>Total</b>                               |

**19. PERPAJAKAN**

**19. TAXATION**

**a. Pajak dibayar dimuka**

**a. Prepaid taxes**

|                         | <b>2024</b>      | <b>2023</b>      |                             |
|-------------------------|------------------|------------------|-----------------------------|
| Pajak lain-lain         | 1,383,350        | 976,233          | <i>Other taxes</i>          |
| Pajak penghasilan badan | 866,780          | 105,457          | <i>Corporate income tax</i> |
| Provisi                 | (34,883)         | (34,883)         | <i>Provision</i>            |
| <b>Jumlah</b>           | <b>2,215,247</b> | <b>1,046,807</b> | <b>Total</b>                |

Dikurangi bagian lancar  
Pajak lain-lain  
Pajak penghasilan badan

(724,916)  
-  
-

*Less current portion  
Other taxes  
Corporate income taxes*

**(724,916)**

**(375,410)**

Bagian tidak lancar  
Pajak lain-lain  
Pajak penghasilan badan

639,302  
851,029

*Non-current portion  
Other taxes  
Corporate income taxes*

**1,490,331**

**671,397**



**PT ANEKA TAMBANG TBK  
DAN ENTITAS ANAK/AND SUBSIDIARIES**

**Lampiran 5/71 Schedule**

**CATATAN ATAS LAPORAN KEUANGAN  
KONSOLIDASIAN**

**31 DESEMBER 2024 DAN 2023**

(Disajikan dalam jutaan Rupiah, kecuali dinyatakan lain)

**NOTES TO THE CONSOLIDATED  
FINANCIAL STATEMENTS**

**31 DECEMBER 2024 AND 2023**

(Expressed in millions of Rupiah, unless otherwise stated)

**19. PERPAJAKAN (lanjutan)**

**19. TAXATION (continued)**

**b. Utang pajak**

**b. Taxes payable**

|                                | <u>2024</u>           | <u>2023</u>           |                               |
|--------------------------------|-----------------------|-----------------------|-------------------------------|
| <b>Pajak penghasilan badan</b> | <b><u>40,499</u></b>  | <b><u>436,776</u></b> | <b>Corporate income taxes</b> |
| Pajak lain-lain:               |                       |                       | <i>Other taxes:</i>           |
| Pasal 21                       | 80,785                | 127,589               | <i>Article 21</i>             |
| Pasal 22                       | 14,038                | 13,953                | <i>Article 22</i>             |
| Pasal 23/26                    | 8,840                 | 16,056                | <i>Article 23/26</i>          |
| Pajak bumi dan bangunan        | 2,362                 | 1,462                 | <i>Land and building tax</i>  |
| PPN                            | 26,005                | 43,827                | <i>VAT</i>                    |
| <b>Jumlah pajak lain-lain</b>  | <b><u>132,030</u></b> | <b><u>202,887</u></b> | <b>Total other taxes</b>      |

**c. Beban pajak penghasilan**

**c. Income tax expense**

|                                | <u>2024</u>           | <u>2023</u>           |                               |
|--------------------------------|-----------------------|-----------------------|-------------------------------|
| Pajak kini                     | 1,012,730             | 913,812               | <i>Current tax</i>            |
| Pajak tangguhan                | (157,649)             | (139,901)             | <i>Deferred tax</i>           |
| Penyesuaian tahun sebelumnya : |                       |                       | <i>Prior year adjustments</i> |
| - Kini                         | 3,388                 | 2,922                 | <i>Current -</i>              |
| - Tangguhan                    | (97,044)              | -                     | <i>Deferred -</i>             |
| <b>Beban pajak penghasilan</b> | <b><u>761,425</u></b> | <b><u>776,833</u></b> | <b>Income tax expense</b>     |

Rekonsiliasi antara beban pajak konsolidasian dan hasil perhitungan teoritis laba sebelum pajak penghasilan konsolidasian adalah sebagai berikut:

*The reconciliation between consolidated income tax expense and the theoretical tax amount on consolidated profit before income tax is as follows:*

|  | <u>2024</u>           | <u>2023</u>           |   |
|--|-----------------------|-----------------------|---|
| Laba sebelum pajak penghasilan konsolidasian   | <u>4,613,643</u>      | <u>3,854,481</u>      | <i>Consolidated profit before income tax</i>  |
| Pajak dihitung dengan tarif pajak yang berlaku | 1,015,001             | 847,986               | <i>Tax calculated at applicable tax rates</i> |
| Dampak pajak penghasilan dari:                 |                       |                       | <i>Tax effects of:</i>                        |
| - Bagian keuntungan dari entitas asosiasi      | (151,736)             | (208,344)             | <i>Share of profit of associates -</i>        |
| - Penghasilan kena pajak final                 | (89,376)              | (37,792)              | <i>Income subject to final tax -</i>          |
| - Beban yang tidak dapat dikurangkan           | 102,520               | 246,982               | <i>Non-deductible expenses -</i>              |
| - Keuntungan dari pelepasan entitas anak       | -                     | (77,621)              | <i>Gain from disposal of a subsidiary -</i>   |
| - Penyesuaian tahun sebelumnya                 | (93,656)              | 2,922                 | <i>Prior year adjustments -</i>               |
| - Aset pajak tangguhan yang tidak diakui       | 36,961                | 3,889                 | <i>Unrecognised deferred tax assets -</i>     |
| - Utilisasi rugi fiskal                        | (58,289)              | (1,189)               | <i>Utilisation of tax losses -</i>            |
| <b>Beban pajak penghasilan</b>                 | <b><u>761,425</u></b> | <b><u>776,833</u></b> | <b>Income tax expense</b>                     |

**PT ANEKA TAMBANG TBK  
DAN ENTITAS ANAK/AND SUBSIDIARIES**

**Lampiran 5/72 Schedule**

**CATATAN ATAS LAPORAN KEUANGAN  
KONSOLIDASIAN**

**31 DESEMBER 2024 DAN 2023**

(Disajikan dalam jutaan Rupiah, kecuali dinyatakan lain)

**NOTES TO THE CONSOLIDATED  
FINANCIAL STATEMENTS**

**31 DECEMBER 2024 AND 2023**

(Expressed in millions of Rupiah, unless otherwise stated)

**19. PERPAJAKAN (lanjutan)**

**19. TAXATION (continued)**

**c. Beban pajak penghasilan (lanjutan)**

**c. Income tax expense (continued)**

Rekonsiliasi antara laba sebelum pajak penghasilan seperti yang disajikan dalam laba rugi dan taksiran laba fiskal Perusahaan adalah sebagai berikut:

The reconciliation between profit before income tax as shown in profit or loss and estimated taxable income of the Company is as follows:

|   | <u>2024</u>             | <u>2023</u>             |   |
|---|-------------------------|-------------------------|---|
| <b>Laba sebelum pajak penghasilan:</b>  |                         |                         | <b>Profit before income tax:</b>  |
| Konsolidasian   | 4,613,643               | 3,854,481               | Consolidated  |
| Entitas anak  | (1,715,571)             | (3,248,857)             | Subsidiaries  |
| Penyesuaian jurnal eliminasi konsolidasian  | <u>(202,103)</u>        | <u>2,880,061</u>        | Adjustments of consolidation elimination entries  |
| Laba Perusahaan   | <u>2,695,969</u>        | <u>3,485,685</u>        | The Company's gain  |
| <b>Penyesuaian pajak:</b>   |                         |                         | <b>Fiscal adjustments:</b>  |
| Liabilitas imbalan pascakerja   | 47,581                  | 183,023                 | Post-employment benefits liabilities  |
| Liabilitas imbalan karyawan jangka pendek   | (2,434)                 | (18,988)                | Short-term employee benefits liabilities  |
| Penyusutan aset tetap   | 233,385                 | 406,449                 | Depreciation of fixed assets  |
| (Pemulihan)/penambahan atas penurunan nilai persediaan  | (42,092)                | 100,799                 | (Recovery)/addition for impairment of inventories   |
| Pembalikan provisi atas piutang usaha dan piutang lain-lain   | (84,204)                | (1,761)                 | Reversal of provisions of trade receivables and other receivables                                       |
| Dampak modifikasi pinjaman  | (1,319)                 | (813)                   | Impact from loan modifications  |
| Bagian keuntungan dari entitas asosiasi   | (689,710)               | (947,017)               | Share of profit of associates   |
| Keuntungan dari pelepasan entitas anak  | -                       | (352,824)               | Gain from disposal of a subsidiary  |
| Aset imbalan kontinjensi dari divestasi entitas anak  | (54,970)                | (485,856)               | Contingent consideration assets from divestment of a subsidiary   |
| Beban yang tidak dapat dikurangkan  | 1,084,329               | 990,821                 | Non-deductible expenses   |
| Penghasilan kena pajak final  | <u>(205,050)</u>        | <u>(79,717)</u>         | Income subject to final tax   |
|   | <u>285,516</u>          | <u>(205,884)</u>        |   |
| <b>Taksiran penghasilan kena Pajak - Perusahaan</b>   | <u><b>2,981,485</b></u> | <u><b>3,279,801</b></u> | <b>Estimated taxable income - Company</b>   |
| Pajak penghasilan badan dihitung dengan tarif 22%   | <u>655,927</u>          | <u>721,556</u>          | Corporate income tax calculated at 22% tax rate   |
| Beban pajak penghasilan badan - entitas anak  | <u>356,803</u>          | <u>738,992</u>          | Corporate income tax expenses - subsidiaries  |
| Dampak pajak penghasilan kini atas divestasi SDA yang diakui pada tambahan modal disetor (Catatan 4a) | <u>-</u>                | <u>(546,736)</u>        | Current income tax impact from the divestment of SDA recognised in additional paid-in capital (Note 4a) |
| <b>Beban pajak penghasilan badan - konsolidasian</b>  | <u><b>1,012,730</b></u> | <u><b>913,812</b></u>   | <b>Corporate income tax expenses - consolidated</b>   |

**PT ANEKA TAMBANG TBK  
DAN ENTITAS ANAK/AND SUBSIDIARIES**

**Lampiran 5/73 Schedule**

**CATATAN ATAS LAPORAN KEUANGAN  
KONSOLIDASIAN**

**31 DESEMBER 2024 DAN 2023**

(Disajikan dalam jutaan Rupiah, kecuali dinyatakan lain)

**NOTES TO THE CONSOLIDATED  
FINANCIAL STATEMENTS**

**31 DECEMBER 2024 AND 2023**

(Expressed in millions of Rupiah, unless otherwise stated)

**19. PERPAJAKAN (lanjutan)**

**19. TAXATION (continued)**

**d. Aset pajak tangguhan**

**d. Deferred tax assets**

|  | Saldo awal/<br><i>Beginning<br/>balance</i> | Dikreditkan/<br>(Dibebankan)<br>ke laporan<br>laba rugi/<br><i>Credited/<br/>(charged) to<br/>profit or loss</i> | Dibebankan ke<br>penghasilan<br>komprehensif<br>lain dan<br>tambahan<br>modal disetor/<br><i>Charged to OCI<br/>and additional<br/>paid-in capital</i> | Saldo akhir/<br><i>Ending<br/>balance</i> |   |
|--|---|--|--|---|---|
| <b>31 Desember 2024</b>                      |   |  |  |   | <b>31 December 2024</b>                             |
| Aset tetap                                   | (115,714)                                   | 64,907   | -  | (50,807)                                  | <i>Fixed assets</i>                                 |
| Liabilitas imbalan pascakerja                | 242,935                                     | 10,478   | (7,455)*   | 245,958                                   | <i>Post-employment benefits<br/>liabilities</i>     |
| Persediaan                                   | 50,322                                      | 5,803  | -  | 56,125                                    | <i>Inventories</i>                                  |
| Provisi lainnya                              | 9,289                                       | 231,643  | -  | 240,932                                   | <i>Other provision</i>                              |
| Imbalan kontinjensi                          | (106,888)                                   | (44,966)   | -  | (151,854)                                 | <i>Contingent consideration</i>                     |
| Liabilitas sewa                              | 27,729                                      | (12,637)   | -  | 15,092                                    | <i>Lease liabilities</i>                            |
| Liabilitas imbalan karyawan<br>jangka pendek | 77,306                                      | (535)  | -  | 76,771                                    | <i>Short-term employee<br/>benefits liabilities</i> |
| Rugi fiskal                                  | (1,414)                                     | -  | -  | (1,414)                                   | <i>Tax losses</i>                                   |
| <b>Jumlah</b>                                | <b>183,565</b>                              | <b>254,693</b>   | <b>(7,455)</b>   | <b>430,803</b>                            | <b>Total</b>  |
| <b>31 Desember 2023</b>                      |   |  |  |   | <b>31 December 2023</b>                             |
| Aset tetap                                   | (202,798)                                   | 87,084   | -  | (115,714)                                 | <i>Fixed assets</i>                                 |
| Liabilitas imbalan pascakerja                | 211,766                                     | 40,342   | (9,173) *  | 242,935                                   | <i>Post-employment benefits<br/>liabilities</i>     |
| Persediaan                                   | 28,789                                      | 21,533   | -  | 50,322                                    | <i>Inventories</i>                                  |
| Provisi lainnya                              | 7,198                                       | 2,091  | -  | 9,289                                     | <i>Other provision</i>                              |
| Imbalan kontinjensi                          | -   | -  | (106,888)**  | (106,888)                                 | <i>Contingent consideration</i>                     |
| Liabilitas sewa                              | 32,105                                      | (4,376)  | -  | 27,729                                    | <i>Lease liabilities</i>                            |
| Liabilitas imbalan karyawan<br>jangka pendek | 81,483                                      | (4,177)  | -  | 77,306                                    | <i>Short-term employee<br/>benefits liabilities</i> |
| Rugi fiskal                                  | 1,182                                       | (2,596)  | -  | (1,414)                                   | <i>Tax losses</i>                                   |
| <b>Jumlah</b>                                | <b>159,725</b>                              | <b>139,901</b>   | <b>(116,061)</b>   | <b>183,565</b>                            | <b>Total</b>  |

\* Dibebankan ke penghasilan komprehensif lain/Charged to other comprehensive income

\*\* Dibebankan ke tambahan modal disetor/Charged to additional paid-in capital

Manajemen berkeyakinan bahwa aset pajak tangguhan yang timbul dari perbedaan waktu dapat direalisasikan pada tahun-tahun mendatang.

*Management believes that deferred tax assets arising from temporary differences are realisable in future years.*

Pada tanggal 31 Desember 2024, aset pajak tangguhan yang berasal dari akumulasi rugi pajak dan perbedaan temporer lainnya sebesar Rp307.864 (2023: Rp368.942) tidak diakui karena kemungkinan besar aset pajak ini tidak akan terpulihkan.

*As at 31 December 2024, deferred tax assets related to the tax losses carried forward and other temporary differences amounting to Rp307,864 (2023: Rp368,942) were not recognised because their recoverability is not considered probable.*

**e. Surat ketetapan pajak**

**e. Tax assessment letters**

Pada tahun yang berakhir 31 Desember 2024, terdapat surat ketetapan pajak yang diterima dan disetujui oleh Grup. Oleh karenanya, terdapat beban tambahan selama tahun berjalan sebesar Rp17.520 (2023: Rp3.981).

*During the year ended 31 December 2024, there were tax assessment letters received and accepted by the Group. Therefore, there were additional expenses booked in the current year amounting to Rp17,520 (2023: Rp3,981).*

**PT ANEKA TAMBANG TBK  
DAN ENTITAS ANAK/AND SUBSIDIARIES**

**Lampiran 5/74 Schedule**

**CATATAN ATAS LAPORAN KEUANGAN  
KONSOLIDASIAN  
31 DESEMBER 2024 DAN 2023**

(Disajikan dalam jutaan Rupiah, kecuali dinyatakan lain)

**NOTES TO THE CONSOLIDATED  
FINANCIAL STATEMENTS  
31 DECEMBER 2024 AND 2023**

(Expressed in millions of Rupiah, unless otherwise stated)

**19. PERPAJAKAN (lanjutan)**

**e. Surat ketetapan pajak (lanjutan)**

Pada tanggal 31 Desember 2024 dan 2023, jumlah ketetapan pajak yang masih dalam proses keberatan dan banding adalah sebagai berikut:

|                         | <b>2024</b>    | <b>2023</b>    |
|-------------------------|----------------|----------------|
| Pajak penghasilan badan | 81,962         | 56,170         |
| Pajak lainnya           | 74,495         | 44,817         |
| <b>Jumlah</b>           | <b>156,457</b> | <b>100,987</b> |

**f. Administrasi**

Berdasarkan undang-undang perpajakan yang berlaku di Indonesia, perusahaan yang berdomisili di Indonesia menghitung dan membayar sendiri besarnya jumlah pajak yang terutang. DJP dapat menetapkan atau mengubah liabilitas pajak dalam batas waktu lima tahun sejak saat terutangnya pajak.

**19. TAXATION (continued)**

**e. Tax assessment letters (lanjutan)**

As at 31 December 2024 and 2023, the amounts of tax assessments that were in the process of objections and appeals were as follows:

|                         | <b>2024</b>    | <b>2023</b>    |
|-------------------------|----------------|----------------|
| Pajak penghasilan badan | 81,962         | 56,170         |
| Pajak lainnya           | 74,495         | 44,817         |
| <b>Jumlah</b>           | <b>156,457</b> | <b>100,987</b> |

**f. Administration**

Under the taxation laws of Indonesia, companies which are domiciled in Indonesia calculate and pay tax on the basis of self assessment. The DGT may assess or amend tax liabilities within five years of the time the tax becomes due.

**20. PINJAMAN BANK JANGKA PENDEK**

**20. SHORT-TERM BANK LOANS**

|   | <b>2024</b>                                      |  | <b>2023</b>                                      |  |
|---|--|--|--|--|
|   | <b>Mata uang asal/<br/>Original<br/>currency</b> | <b>Setara Rupiah/<br/>Equivalent<br/>to Rupiah</b> | <b>Mata uang asal/<br/>Original<br/>currency</b> | <b>Setara Rupiah/<br/>Equivalent<br/>to Rupiah</b> |
| <b>Perusahaan/The Company:</b>            |  |  |  |  |
| PT Bank Mandiri (Persero) Tbk ("Mandiri") | US\$   | -  | US\$ 60,000,000                                  | 924,960  |
|   |  | -  |  | 924,960  |
| <b>Entitas anak/Subsidiary:</b>           |  |  |  |  |
| Mandiri                                   | US\$   | -  | US\$ 5,000,000                                   | 77,080   |
| <b>Jumlah/Total</b>                       |  | -  |  | <b>1,002,040</b>                                   |

Nilai wajar pinjaman bank jangka pendek mendekati jumlah tercatatnya karena pinjaman jatuh tempo dalam waktu kurang dari satu tahun.

Tidak terdapat penjaminan atas seluruh pinjaman bank jangka pendek. Informasi lain yang signifikan terkait dengan fasilitas pinjaman bank jangka pendek pada tanggal 31 Desember 2024, baik yang sudah maupun belum digunakan, adalah sebagai berikut:

The fair values of short-term bank loans approximate their carrying amounts since the maturity of the loans is less than one year.

All short-term bank loans are unsecured. Other significant information related to short-term bank loan facilities as at 31 December 2024, whether has been utilised or yet to be utilised, is as follows:

**PT ANEKA TAMBANG TBK  
DAN ENTITAS ANAK/AND SUBSIDIARIES**

**Lampiran 5/75 Schedule**

**CATATAN ATAS LAPORAN KEUANGAN  
KONSOLIDASIAN**

**31 DESEMBER 2024 DAN 2023**

(Disajikan dalam jutaan Rupiah, kecuali dinyatakan lain)

**NOTES TO THE CONSOLIDATED  
FINANCIAL STATEMENTS**

**31 DECEMBER 2024 AND 2023**

(Expressed in millions of Rupiah, unless otherwise stated)

**20. PINJAMAN BANK JANGKA PENDEK (lanjutan)**

**20. SHORT-TERM BANK LOANS (continued)**

| Kreditur/<br>Creditors            | Jenis fasilitas/<br>Type of facility  | Jumlah fasilitas/<br>Facility amount | Tanggal jatuh<br>tempo/<br>Maturity date | Tingkat suku<br>bunga tahunan/<br>Annual interest rate |
|-----------------------------------|---|--------------------------------------|--|--|
| <b>Perusahaan/The Company:</b>    |   |                                      |  |  |
| SMBC                              | Kredit modal kerja/<br>Working capital loan   | AS\$/US\$<br>75,000,000              | Desember/<br>December 2024*              | Tersedia saat penarikan/<br>Available during drawdown  |
| Mandiri                           | Kredit modal kerja Borrower co<br>Borrower/Borrower co<br>Borrower Working capital loan | AS\$/US\$<br>30,000,000              | Juni/<br>June 2025                       | Tersedia saat penarikan/<br>Available during drawdown  |
| Mandiri                           | Kredit modal kerja Borrower co<br>Borrower/Borrower co<br>Borrower Working capital loan | Rp<br>150,000                        | Juni/<br>June 2025                       | JIBOR+1.6%   |
| BRI                               | Kredit modal kerja dan<br>nontunai/Working capital and<br>non-cash loans                | AS\$/US\$<br>35,000,000              | Juli/<br>July 2025                       | Tersedia saat penarikan/<br>Available during drawdown  |
| BRI                               | Kredit jangka pendek/<br>Short-term loans   | AS\$/US\$<br>20,000,000              | Maret/<br>March 2025                     | 4.80%  |
| BCA                               | Kredit modal kerja dan<br>nontunai/Working capital and<br>non-cash loans                | Rp<br>1,000,000                      | Mei/<br>May 2025                         | Tersedia saat penarikan/<br>Available during drawdown  |
| Panin                             | Kredit modal kerja/<br>Working capital loan   | AS\$/US\$<br>100,000,000             | Februari/<br>February 2025               | Tersedia saat penarikan/<br>Available during drawdown  |
| <b>Entitas anak/Subsidiaries:</b> |   |                                      |  |  |
| MCU: BRI                          | Kredit Jangka Pendek/<br>Short-term Loan  | Rp30,000                             | Maret/<br>March 2025                     | 6.97%  |

\* Dalam proses amendemen dan perpanjangan tanggal jatuh tempo/In the amendment process and extension of maturity date

Perusahaan, ICA, GAG dan ARI bersama-sama dengan Anggota Holding MIND ID lainnya ("peserta pooling") menandatangani perjanjian dengan Mandiri di mana Mandiri akan memberikan layanan jasa *Mandiri Notional Pooling* ("MNP") yang merupakan jasa *cash management* untuk mengkonsolidasikan kebutuhan dana grup MIND ID dalam rangka optimalisasi likuiditas. Berdasarkan perjanjian ini, peserta *pooling* dapat melakukan penarikan dari rekening MNP dalam batasan limit defisit yang ditentukan dalam perjanjian. Saldo defisit dari penarikan dana rekening MNP dapat ditutupi dengan fasilitas Kredit Modal Kerja *Global Line* yang diberikan oleh Mandiri kepada MIND ID, yang dapat digunakan oleh peserta *pooling* untuk melakukan penihilan saldo defisit pada akhir bulan.

The Company, ICA, GAG and ARI together with other members of MIND ID Holding ("the pooling participants") signed an agreement with Mandiri under which Mandiri will provide Mandiri Notional Pooling ("MNP") services, which are essentially cash management services to consolidate the funding needs of MIND ID group with the aim of liquidity optimisation. Based on this agreement, the pooling participants can drawdown cash from the MNP account within the deficit limit set out in the agreement. The deficit balance from the drawdown of the MNP account can be settled using the Global Line working capital loan facility provided by Mandiri to MIND ID, which can be used by the pooling participants for settling the deficit balance at the end of month.

Pada bulan Desember 2024 Perusahaan, GAG, NKA, SDA, ICA, ARI, dan EAI bergabung dalam layanan fasilitas baru *Notional Pooling* BNI yang belum ditentukan jumlah fasilitas dan tingkat suku bunganya dalam rangka optimalisasi likuiditas di lingkungan grup perusahaan. Dengan adanya fasilitas ini, BNI memberikan fasilitas Kredit Jangka Pendek kepada Perusahaan, yang dapat digunakan oleh Perusahaan dan Anak Perusahaan yang tergabung untuk menihilkan saldo defisit *Notional Pooling*.

In December 2024 The Company, GAG, NKA, SDA, ICA, ARI, and EAI joined new facility of BNI's Notional Pooling service which has not yet been determined the number of facilities and interest rates in order to optimize liquidity within the group of companies. With this facility, BNI provides a Short-Term Credit facility to the Company, which can be used by the Company and its subsidiaries to eliminate the Notional Pooling deficit balance.

**PT ANEKA TAMBANG TBK  
DAN ENTITAS ANAK/AND SUBSIDIARIES**

**Lampiran 5/76 Schedule**

**CATATAN ATAS LAPORAN KEUANGAN  
KONSOLIDASIAN**

**31 DESEMBER 2024 DAN 2023**

(Disajikan dalam jutaan Rupiah, kecuali dinyatakan lain)

**NOTES TO THE CONSOLIDATED  
FINANCIAL STATEMENTS**

**31 DECEMBER 2024 AND 2023**

(Expressed in millions of Rupiah, unless otherwise stated)

**20. PINJAMAN BANK JANGKA PENDEK (lanjutan)**

Perusahaan bersama-sama dengan Anggota *Holding* MIND ID lainnya, menandatangani perjanjian dengan BRI di mana BRI akan memberikan layanan jasa *Notional Pooling*. Pada tanggal 26 Maret 2024, perjanjian ini diamendemen dengan menambahkan entitas anak MCU sebagai pihak dalam perjanjian. Atas penggunaan fasilitas ini, BRI memberikan fasilitas Kredit Jangka Pendek kepada MIND ID, yang dapat digunakan oleh peserta *pooling* untuk menihilkan saldo defisit.

Pada tanggal 13 Juni 2023, Perusahaan bersama-sama dengan Anggota *Holding* MIND ID lainnya menandatangani perjanjian dengan Mandiri di mana Mandiri akan memberikan fasilitas *Borrower co Borrower*, antara lain Kredit Modal Kerja, Kredit Jangka Pendek dan *Non-Cash Loan* yang merupakan skema pendanaan jangka pendek dan Perusahaan bertindak sebagai *co Borrower*.

**SMBC, BCA dan Panin**

Pembatasan keuangan yang dipersyaratkan berdasarkan perjanjian pinjaman adalah sebagai berikut:

1. Rasio Utang terhadap Ekuitas tidak lebih dari 3 kali;
2. *Debt Service Coverage Ratio* minimal 1,25 kali; dan
3. Mempertahankan ekuitas lebih besar dari Rp7.000.000.

**Mandiri dan BRI**

Pembatasan keuangan yang dipersyaratkan berdasarkan perjanjian pinjaman adalah Rasio Utang terhadap Ekuitas tidak lebih dari 3 kali.

Pada tanggal 31 Desember 2024 dan 2023, Perusahaan telah memenuhi seluruh batasan pinjaman yang diwajibkan.

**20. SHORT-TERM BANK LOANS (continued)**

The company, together with other members of MIND ID Holding, signed an agreement with BRI where BRI will provide *Notional Pooling* services. On 26 March 2024, this agreement was amended by adding a subsidiary MCU as parties to the agreement. For the use of this facility, BRI provides a *Short Term* facility to MIND ID, which can be used by pooling participants to eliminate the deficit balance.

On 13 June 2023, the Company together with other members of MIND ID Holding entered into an agreement with Mandiri where Mandiri will provide *Borrower co Borrower* facilities, including *Working Capital Loan*, *Short Term Loan* and *Non-Cash Loan* which are short-term funding schemes and the Company acts as *co Borrower*.

**SMBC, BCA and Panin**

Financial covenants required under the loan agreements are as follows:

1. *Debt-to-equity Ratio* should not exceed 3 times;
2. *Debt Service Coverage Ratio* minimum of 1.25 times; and
3. Maintain equity to be greater than Rp7,000,000.

**Mandiri and BRI**

Financial covenants required under the loan agreements is *Debt-to-equity Ratio* should not exceed 3 times.

As at 31 December 2024 and 2023, the Company complied with all the loan covenants.

**21. PINJAMAN INVESTASI**

**21. INVESTMENT LOANS**

|   | 2024  |   | 2023  |   |
|---|---|---|---|---|
|   | Mata uang asal/<br><i>Original<br/>currency</i> | Setara Rupiah/<br><i>Equivalent<br/>to Rupiah</i> | Mata uang asal/<br><i>Original<br/>currency</i> | Setara Rupiah/<br><i>Equivalent<br/>to Rupiah</i> |
| <b>Perusahaan/The Company:</b>  |   |   |   |   |
| Mandiri   | US\$  | -   | US\$ 52,000,000                                 | 801,632   |
| Sindikasi/ <i>Syndications</i> Mandiri-PT Bank<br>Negara Indonesia (Persero) Tbk<br>("BNI")-BCA | Rp  | -   | Rp 500,000                                      | 500,000   |
| Maybank   | US\$  | -   | US\$ 13,250,000                                 | 204,262   |
| <b>Jumlah/Total</b>   |   | -   |   | <b>1,505,894</b>                                  |
| <i>Unamortised upfront fee</i>  |   | -   |   | (1,272)   |
| Rugi atas modifikasi pinjaman/<br><i>Loss on loan modifications</i>                             |   | -   |   | 1,178   |
| <b>Total pinjaman investasi/<br/>Total investment loans</b>                                     |   | -   |   | <b>1,505,800</b>                                  |
| Dikurangi/Less:   |   |   |   |   |
| <b>Bagian jangka pendek/Current portion</b>   |   | -   |   | <b>(624,303)</b>                                  |
| <b>Bagian jangka panjang/Non-current portion</b>  |   | -   |   | <b>881,497</b>                                    |

**PT ANEKA TAMBANG TBK  
DAN ENTITAS ANAK/AND SUBSIDIARIES**

**Lampiran 5/77 Schedule**

**CATATAN ATAS LAPORAN KEUANGAN  
KONSOLIDASIAN**

**31 DESEMBER 2024 DAN 2023**

(Disajikan dalam jutaan Rupiah, kecuali dinyatakan lain)

**NOTES TO THE CONSOLIDATED  
FINANCIAL STATEMENTS**

**31 DECEMBER 2024 AND 2023**

(Expressed in millions of Rupiah, unless otherwise stated)

**21. PINJAMAN INVESTASI (lanjutan)**

Di bulan Desember 2024, Perusahaan melakukan pelunasan seluruh pinjaman kepada Maybank, Mandiri dan Sindikasi Mandiri-BNI-BCA.

Pada tanggal 31 Desember 2023, nilai wajar seluruh pinjaman investasi setara dengan nilai tercatat karena seluruh pinjaman tersebut memiliki suku bunga mengambang.

Tidak terdapat penjaminan atas seluruh pinjaman investasi pada tanggal 31 Desember 2023.

Pada tanggal 31 Desember 2023, Perusahaan telah memenuhi seluruh batasan pinjaman yang diwajibkan.

**21. INVESTMENT LOANS (continued)**

In December 2024, the Company fully repaid its loan to Maybank, Mandiri and Mandiri-BNI-BCA Syndication.

As at 31 December 2023, the fair values of all investment loans equal the carrying amounts since all of those loans carry floating interest rates.

All the investment loans as at 31 December 2023 are unsecured.

As at 31 December 2023, the Company complied with all the loan covenants.

**22. LIABILITAS SEWA**

**22. LEASE LIABILITIES**

|  | <u>2024</u>            | <u>2023</u>            |   |
|--|------------------------|------------------------|---|
| PT SNP Indonesia                                   | 31,489                 | -                      | PT SNP Indonesia                                      |
| PT Surya Darma Perkasa                             | 10,180                 | 14,392                 | PT Surya Darma Perkasa                                |
| PT Menara Antam Sejahtera ("MAS")                  | 10,059                 | 29,163                 | PT Menara Antam Sejahtera ("MAS")                     |
| PT Bumi Jasa Utama                                 | 8,979                  | 14,806                 | PT Bumi Jasa Utama                                    |
| Lain-lain  | <u>37,096</u>          | <u>81,379</u>          | Others  |
| <b>Jumlah</b>                                      | <b>97,803</b>          | <b>139,740</b>         | <b>Total</b>  |
| <b>Dikurangi bagian jangka pendek</b>              | <b><u>(55,446)</u></b> | <b><u>(76,254)</u></b> | <b>Less current portion</b>                           |
| <b>Bagian jangka panjang</b>                       | <b><u>42,357</u></b>   | <b><u>63,486</u></b>   | <b>Non-current portion</b>                            |
| Nilai kini liabilitas sewa adalah sebagai berikut: |                        |                        | The present value of lease liabilities is as follows: |
| Kurang dari 1 tahun                                | 59,874                 | 86,362                 | Less than 1 year                                      |
| Antara 1 sampai 2 tahun                            | 37,156                 | 51,934                 | Between 1 to 2 years                                  |
| Antara 2 sampai 5 tahun                            | <u>8,128</u>           | <u>20,408</u>          | Between 2 to 5 years                                  |
|  | 105,158                | 158,704                |   |
| Dikurangi: biaya keuangan di masa depan atas sewa  | <u>(7,355)</u>         | <u>(18,964)</u>        | Less: future finance costs on leases                  |
| <b>Nilai kini liabilitas sewa</b>                  | <b><u>97,803</u></b>   | <b><u>139,740</u></b>  | <b>Present value of lease liabilities</b>             |

Berikut adalah saldo berkaitan dengan sewa:

The following is the amounts related to leases:

|   | <u>2024</u>           | <u>2023</u>           |  |
|---|-----------------------|-----------------------|--|
| Beban terkait sewa jangka pendek dan aset bernilai rendah | 49,229                | 41,370                | Expenses for short-term leases and low-value leased assets |
| Beban terkait sewa variabel                               | <u>304,209</u>        | <u>323,611</u>        | Expenses for variable leases                               |
| <b>Jumlah</b>   | <b><u>353,438</u></b> | <b><u>365,181</u></b> | <b>Total</b>   |

Tidak ada pembatasan signifikan yang ditetapkan oleh penyewa dalam perjanjian sewa pembiayaan dengan Grup terkait dengan penggunaan aset atau pencapaian kinerja keuangan tertentu.

There is no significant restriction imposed by lease arrangements between lessors and the Group on use of the assets or achievement of certain financial performance.

**PT ANEKA TAMBANG TBK  
DAN ENTITAS ANAK/AND SUBSIDIARIES**

**Lampiran 5/78 Schedule**

**CATATAN ATAS LAPORAN KEUANGAN  
KONSOLIDASIAN  
31 DESEMBER 2024 DAN 2023**

(Disajikan dalam jutaan Rupiah, kecuali dinyatakan lain)

**NOTES TO THE CONSOLIDATED  
FINANCIAL STATEMENTS  
31 DECEMBER 2024 AND 2023**

(Expressed in millions of Rupiah, unless otherwise stated)

**23. PROVISI**

**23. PROVISIONS**

|   | <u>2024</u>               | <u>2023</u>               |  |
|---|---------------------------|---------------------------|--|
| Kasus hukum (Catatan 39p)                   | 1,547,556                 | 1,167,688                 | Legal cases (Note 39p)                     |
| Reklamasi dan pascatambang<br>(Catatan 39b) | <u>996,193</u>            | <u>1,057,375</u>          | Reclamation and mine closure<br>(Note 39b) |
| <b>Jumlah</b>                               | <b>2,543,749</b>          | <b>2,225,063</b>          | <b>Total</b>                               |
| <b>Dikurangi bagian jangka pendek</b>       | <b><u>(1,592,708)</u></b> | <b><u>(1,185,726)</u></b> | <b>Less current portion</b>                |
| <b>Bagian jangka panjang</b>                | <b><u>951,041</u></b>     | <b><u>1,039,337</u></b>   | <b>Non-current portion</b>                 |

Di tahun berjalan, perubahan provisi atas kasus hukum disebabkan oleh penyesuaian harga emas batangan yang berkaitan dengan sengketa hukum yang sedang berlangsung.

*In the current year, changes in the provisions for legal cases were due to adjustments in the prices of gold bars related to the ongoing legal disputes.*

Berikut adalah mutasi terkait provisi reklamasi dan pascatambang:

*Below is the movement of provision for reclamation and mine closure:*

|                                       | <u>2024</u>             | <u>2023</u>            |                             |
|---------------------------------------|-------------------------|------------------------|-----------------------------|
| Saldo awal                            | 1,057,375               | 851,707                | Beginning balance           |
| Penambahan                            | 61,827                  | 139,873                | Additions                   |
| Pengurangan                           | (91,973)                | (75,827)               | Deduction                   |
| Akresi (Catatan 32)                   | 69,528                  | 57,140                 | Accretion (Note 32)         |
| Perubahan asumsi                      | <u>(100,564)</u>        | <u>84,482</u>          | Changes in assumptions      |
| <b>Saldo akhir</b>                    | <b>996,193</b>          | <b>1,057,375</b>       | <b>Ending balance</b>       |
| <b>Dikurangi bagian jangka pendek</b> | <b><u>(101,626)</u></b> | <b><u>(62,237)</u></b> | <b>Less current portion</b> |
| <b>Bagian jangka panjang</b>          | <b><u>894,567</u></b>   | <b><u>995,138</u></b>  | <b>Non-current portion</b>  |

Asumsi utama yang digunakan dalam mengestimasi provisi reklamasi dan pascatambang adalah sebagai berikut:

*The key assumptions used in estimating the provision for reclamation and mine closure were as follows:*

|                            | <u>2024</u>     | <u>2023</u>   |                              |
|----------------------------|-----------------|---------------|------------------------------|
| Tingkat inflasi            | 2.51% - 3.96%   | 3.76% - 4.11% | Inflation rate               |
| Tingkat diskonto           | 6.88% - 7.11%   | 6.37% - 6.84% | Discount rate                |
| Biaya reklamasi per hektar | Rp257 - Rp1,047 | Rp130 - Rp927 | Reclamation cost per hectare |

**24. UANG MUKA PELANGGAN**

**24. ADVANCES FROM CUSTOMERS**

Rincian uang muka pelanggan adalah sebagai berikut:

*The details of advances from customer are as follows:*

|                                       | <u>2024</u>               | <u>2023</u>             |                             |
|---------------------------------------|---------------------------|-------------------------|-----------------------------|
| Pelanggan logam mulia                 | 3,499,535                 | 878,176                 | Precious metal customer     |
| Pelanggan nikel                       | 730,744                   | -                       | Nickel customer             |
| Pelanggan lain                        | <u>29,850</u>             | <u>15,226</u>           | Other customer              |
| <b>Jumlah</b>                         | <b>4,260,129</b>          | <b>893,402</b>          | <b>Total</b>                |
| <b>Dikurangi bagian jangka pendek</b> | <b><u>(3,835,617)</u></b> | <b><u>(893,402)</u></b> | <b>Less current portion</b> |
| <b>Bagian tidak lancar</b>            | <b><u>424,512</u></b>     | <b><u>-</u></b>         | <b>Non-current portion</b>  |

Uang muka pelanggan logam mulia merupakan uang muka yang diterima dari penjualan logam mulia.

*Precious metal customer advances represent advances received from the sale of precious metals.*

Uang muka pelanggan nikel merupakan uang muka yang diterima dari PT Universal Metal Trading ("UMT") (Catatan 39x).

*The nickel customer advance represents advances received from PT Universal Metal Trading ("UMT") (Note 39x).*



**PT ANEKA TAMBANG TBK  
DAN ENTITAS ANAK/AND SUBSIDIARIES**

**Lampiran 5/79 Schedule**

**CATATAN ATAS LAPORAN KEUANGAN  
KONSOLIDASIAN**

**31 DESEMBER 2024 DAN 2023**

(Disajikan dalam jutaan Rupiah, kecuali dinyatakan lain)

**NOTES TO THE CONSOLIDATED  
FINANCIAL STATEMENTS**

**31 DECEMBER 2024 AND 2023**

(Expressed in millions of Rupiah, unless otherwise stated)

**25. UTANG LAIN-LAIN**

**25. OTHER PAYABLES**

|  | <u>2024</u>           | <u>2023</u>           |  |
|--|-----------------------|-----------------------|--|
| Pinjaman dari investor untuk proyek kerjasama pertambangan (Catatan 39I) | 184,800               | 368,850               | Loan from investor for mining cooperation project (Note 39I) |
| Premi derivatif  | 97,734                | -                     | Derivative premium   |
| Pembelian aset tetap (Catatan 35)  | -                     | 16,241                | Purchases of fixed assets (Note 35)                          |
| Lain-lain  | 77,171                | 65,194                | Others   |
| <b>Jumlah</b>  | <b><u>359,705</u></b> | <b><u>450,285</u></b> | <b>Total</b>   |

**26. MODAL SAHAM DAN TAMBAHAN MODAL  
DISETOR**

**26. SHARE CAPITAL AND ADDITIONAL PAID-IN  
CAPITAL**

Komposisi modal saham ditempatkan dan disetor penuh pada 31 Desember 2024 adalah sebagai berikut:

The composition of issued and fully paid share capital as at 31 December 2024 was as follows:

| <u>Pemegang saham</u>  | <u>Jumlah saham<br/>ditempatkan<br/>dan disetor penuh/<br/>Number of shares<br/>issued and fully paid</u> | <u>Persentase<br/>kepemilikan/<br/>Percentage of<br/>ownership</u> | <u>Jumlah/<br/>Amount</u> | <u>Shareholders</u>                          |
|--|---|--|---------------------------|--|
| Saham preferen (Saham Seri A Dwiwarna)                         |   |  |                           | Preferred share (Series A Dwiwarna share)    |
| Pemerintah Republik Indonesia                                  | 1   | 0%   | 1                         | Government of the Republic of Indonesia      |
| Saham biasa (Saham Seri B)                                     |   |  |                           | Common shares (Series B shares)              |
| MIND ID  | 15,619,999,999  | 65%  | 1,561,999                 | MIND ID                                      |
| Hartono (Direktur)   | 12,500  | 0%   | 1                         | Hartono (Director)                           |
| Pemegang saham lainnya (masing-masing kepemilikan di bawah 5%) | 8,410,752,225   | 35%  | 841,075                   | Other shareholders (each below 5% ownership) |
|  | <b><u>24,030,764,725</u></b>  | <b><u>100%</u></b>   | <b><u>2,403,076</u></b>   |  |

Komposisi modal saham ditempatkan dan disetor penuh pada 31 Desember 2023 adalah sebagai berikut:

The composition of issued and fully paid share capital as at 31 December 2023 was as follows:

| <u>Pemegang saham</u>  | <u>Jumlah saham<br/>ditempatkan<br/>dan disetor penuh/<br/>Number of shares<br/>issued and fully paid</u> | <u>Persentase<br/>kepemilikan/<br/>Percentage of<br/>ownership</u> | <u>Jumlah/<br/>Amount</u> | <u>Shareholders</u>                          |
|--|---|--|---------------------------|--|
| Saham preferen (Saham Seri A Dwiwarna)                         |   |  |                           | Preferred share (Series A Dwiwarna share)    |
| Pemerintah Republik Indonesia                                  | 1   | 0%   | 1                         | Government of the Republic of Indonesia      |
| Saham biasa (Saham Seri B)                                     |   |  |                           | Common shares (Series B shares)              |
| MIND ID  | 15,619,999,999  | 65%  | 1,561,999                 | MIND ID                                      |
| Hartono (Direktur)   | 12,500  | 0%   | 1                         | Hartono (Director)                           |
| Elisabeth RT Siahaan (Direktur)                                | 6,000   | 0%   | 1                         | Elisabeth RT Siahaan (Director)              |
| Pemegang saham lainnya (masing-masing kepemilikan di bawah 5%) | 8,410,746,225   | 35%  | 841,074                   | Other shareholders (each below 5% ownership) |
|  | <b><u>24,030,764,725</u></b>  | <b><u>100%</u></b>   | <b><u>2,403,076</u></b>   |  |

**PT ANEKA TAMBANG TBK  
DAN ENTITAS ANAK/AND SUBSIDIARIES**

**Lampiran 5/80 Schedule**

**CATATAN ATAS LAPORAN KEUANGAN  
KONSOLIDASIAN**

**31 DESEMBER 2024 DAN 2023**

(Disajikan dalam jutaan Rupiah, kecuali dinyatakan lain)

**NOTES TO THE CONSOLIDATED  
FINANCIAL STATEMENTS**

**31 DECEMBER 2024 AND 2023**

(Expressed in millions of Rupiah, unless otherwise stated)

**26. MODAL SAHAM DAN TAMBAHAN MODAL  
DISETOR (lanjutan)**

Tambahan modal disetor pada tanggal 31 Desember 2024 dan 2023 adalah sebagai berikut:

**26. SHARE CAPITAL AND ADDITIONAL PAID-IN  
CAPITAL (continued)**

Additional paid-in capital as at 31 December 2024 and 2023 was as follows:

|   | <b>Jumlah/<br/>Amount</b> |  |
|---|---------------------------|--|
| Kelebihan penerimaan di atas nilai nominal saham                                | 4,315,107                 | Excess of proceeds from issuance of share capital over par value                   |
| Biaya emisi saham   | (69,104)                  | Share issuance costs   |
| Konversi tambahan modal disetor menjadi saham bonus                             | (338,462)                 | Conversion of additional paid-in capital to bonus shares                           |
| Selisih lebih atas biaya perolehan saham simpanan didistribusikan sebagai bonus | 5,957                     | Excess of value over cost of treasury shares distributed as bonus                  |
| Penyesuaian ekuitas atas divestasi entitas anak (Catatan 4a)                    | 5,761,235                 | Adjustment to equity from the divestment of a subsidiary (Note 4a)                 |
| Selisih transaksi restrukturisasi entitas sepengendali                          | 21,335                    | Difference arising from restructuring transaction of entities under common control |
| <b>Jumlah</b>   | <b>9,696,068</b>          | <b>Total</b>   |

**27. SALDO LABA YANG DITENTUKAN  
PENGUNAANNYA**

Berdasarkan Undang-Undang Nomor 40 Tahun 2007 tentang Perseroan Terbatas, perusahaan diharuskan untuk membuat cadangan wajib sekurang-kurangnya 20% dari jumlah modal ditempatkan dan disetor penuh.

Pada tanggal 31 Desember 2024 dan 2023, Perusahaan memiliki saldo laba yang ditentukan penggunaannya untuk cadangan wajib ini sebesar Rp480.615 atau 20% dari modal ditempatkan dan disetor penuh Perusahaan.

**27. APPROPRIATED RETAINED EARNINGS**

Under the Law Number 40 of 2007 on Limited-Liability Companies, a company is required to set up a statutory reserve at the minimum of 20% from the issued and fully paid capital.

As at 31 December 2024 and 2023, the Company had appropriated retained earnings for this statutory reserve amounting to Rp480,615 or 20% of the issued and fully paid-up capital of the Company.

**28. DIVIDEN**

Pada tanggal 15 Juni 2023, Perusahaan menyelenggarakan RUPST untuk tahun buku 2022, di mana para pemegang saham menyetujui pembagian dividen kas dari laba bersih tahun 2022 sebesar Rp1.910.482 atau Rp79,50 (nilai penuh) per lembar saham.

Pada tanggal 8 Mei 2024, Perusahaan menyelenggarakan RUPST untuk tahun buku 2023, di mana para pemegang saham menyetujui pembagian dividen kas dari laba bersih tahun 2023 sebesar Rp3.077.646 atau Rp128,07 (nilai penuh) per lembar saham.

Seluruh dividen telah dibayarkan secara penuh oleh Perusahaan.

**28. DIVIDENDS**

On 15 June 2023, the Company convened an AGMS for the 2022 financial year, in which the shareholders approved the declaration of cash dividends from the 2022 net income amounting to Rp1,910,482 or Rp79.50 (full amount) per share.

On 8 May 2024, the Company convened an AGMS for the 2023 financial year, in which the shareholders approved the declaration of cash dividends from the 2023 net income amounting to Rp3,077,646 or Rp128.07 (full amount) per share.

All dividends have been fully paid by the Company.

**PT ANEKA TAMBANG TBK  
DAN ENTITAS ANAK/AND SUBSIDIARIES**

**Lampiran 5/81 Schedule**

**CATATAN ATAS LAPORAN KEUANGAN  
KONSOLIDASIAN  
31 DESEMBER 2024 DAN 2023**

(Disajikan dalam jutaan Rupiah, kecuali dinyatakan lain)

**NOTES TO THE CONSOLIDATED  
FINANCIAL STATEMENTS  
31 DECEMBER 2024 AND 2023**

(Expressed in millions of Rupiah, unless otherwise stated)

**29. PENJUALAN**

**29. SALES**

|   | <u>2024</u>              | <u>2023</u>              |   |
|---|--------------------------|--------------------------|---|
| Produk:                                   |                          |                          | Products:   |
| Emas                                      | 57,559,299               | 26,123,157               | Gold  |
| Bijih nikel                               | 5,377,065                | 8,316,606                | Nickel ore  |
| Feronikel                                 | 4,131,365                | 4,556,398                | Ferronickel   |
| Alumina                                   | 1,493,274                | 1,224,099                | Alumina   |
| Bijih bauksit                             | 308,139                  | 466,964                  | Bauxite ore   |
| Perak                                     | 96,568                   | 105,081                  | Silver  |
| Logam mulia lainnya                       | -                        | 41                       | Other precious metals                                 |
|   | <u>68,965,710</u>        | <u>40,792,346</u>        |   |
| Jasa:                                     |                          |                          | Services:   |
| Pemurnian logam mulia dan<br>jasa lainnya | 226,730                  | 255,347                  | Purification of precious metals<br>and other services |
| <b>Jumlah</b>                             | <u><b>69,192,440</b></u> | <u><b>41,047,693</b></u> | <b>Total</b>  |

Rincian penjualan berdasarkan pelanggan adalah sebagai berikut: *The details of sales by customer are as follows:*

|  | <u>2024</u>              | <u>2023</u>              |   |
|--|--------------------------|--------------------------|---|
| Ekspor - pihak berelasi (Catatan 35)                                       | 19,313                   | 3,008,276                | Export - related party (Note 35)                                |
| Ekspor - pihak ketiga (masing-masing<br>di bawah 10% dari total penjualan) | 5,216,253                | 2,668,683                | Export - third parties<br>(each less than 10% of total sales)   |
|  | <u>5,235,566</u>         | <u>5,676,959</u>         |   |
| Lokal - pihak berelasi (Catatan 35)  | 8,429,640                | 4,568,554                | Domestic - related parties (Note 35)                            |
| Lokal - pihak ketiga (masing-masing<br>di bawah 10% dari total penjualan)  | 55,527,234               | 30,802,180               | Domestic - third parties<br>(each less than 10% of total sales) |
|  | <u>63,956,874</u>        | <u>35,370,734</u>        |   |
| <b>Jumlah</b>  | <u><b>69,192,440</b></u> | <u><b>41,047,693</b></u> | <b>Total</b>  |

Rincian penjualan per pelanggan, dengan nilai transaksi lebih dari 10% dari jumlah penjualan adalah sebagai berikut: *Details of sales per customer with transactions representing more than 10% of total sales are as follows:*

|                                     | <u>2024</u>              | <u>2023</u>             |                                    |
|-------------------------------------|--------------------------|-------------------------|------------------------------------|
| Pihak ketiga:<br>PT Sinar Inti Maju | 11,456,062               | 2,964,949               | Third party:<br>PT Sinar Inti Maju |
| <b>Jumlah</b>                       | <u><b>11,456,062</b></u> | <u><b>2,964,949</b></u> | <b>Total</b>                       |

**PT ANEKA TAMBANG TBK  
DAN ENTITAS ANAK/AND SUBSIDIARIES**

**Lampiran 5/82 Schedule**

**CATATAN ATAS LAPORAN KEUANGAN  
KONSOLIDASIAN**

**31 DESEMBER 2024 DAN 2023**

(Disajikan dalam jutaan Rupiah, kecuali dinyatakan lain)

**NOTES TO THE CONSOLIDATED  
FINANCIAL STATEMENTS**

**31 DECEMBER 2024 AND 2023**

(Expressed in millions of Rupiah, unless otherwise stated)

**30. BEBAN POKOK PENJUALAN**

Berikut merupakan rekonsiliasi beban pokok penjualan selama tahun berjalan:

**30. COST OF GOODS SOLD**

The following is the reconciliation of the cost of goods sold for the year:

|  | <u>2024</u>               | <u>2023</u>              |   |
|--|---------------------------|--------------------------|---|
| <b>Biaya produksi</b>  |                           |                          | <b>Production costs</b>   |
| Pembelian logam mulia  | 55,074,442                | 23,552,546               | Purchases of precious metals  |
| Bahan bakar dan batubara   | 2,051,672                 | 2,596,300                | Fuel and coal   |
| Jasa transportasi dan penambangan bijih  | 1,337,036                 | 1,591,717                | Transportation and ore mining fees  |
| Pemakaian bahan  | 1,151,599                 | 1,326,769                | Materials used  |
| Penyusutan (Catatan 12)  | 1,103,551                 | 1,276,745                | Depreciation (Note 12)  |
| Gaji, upah, bonus dan kesejahteraan karyawan   | 899,468                   | 953,525                  | Salaries, wages, bonuses and employee welfare   |
| Royalti  | 839,766                   | 1,312,525                | Royalties   |
| Listrik dan air  | 838,770                   | 278,881                  | Electricity and water   |
| Rugi penurunan nilai aset tetap (Catatan 12)   | 475,947                   | 518,302                  | Loss on impairment of fixed assets (Note 12)  |
| Amortisasi beban tangguhan dan properti pertambangan   | 299,934                   | 253,728                  | Amortisation of deferred costs and mining properties  |
| Tenaga kerja tidak langsung  | 246,990                   | 231,720                  | Indirect labour   |
| Asuransi   | 215,233                   | 200,695                  | Insurance   |
| Pajak dan retribusi  | 189,374                   | 139,268                  | Tax and retribution   |
| Pemeliharaan dan perbaikan Sewa  | 144,950                   | 287,527                  | Maintenance and repairs<br>Rent   |
| Beban imbalan karyawan pascakerja (Catatan 34)   | 97,555                    | 152,169                  | Post-employment benefit expenses (Note 34)  |
| Reklamasi dan penutupan tambang  | 8,255                     | 256,282                  | Reclamation and mine closure  |
| Penurunan nilai properti pertambangan (Catatan 13)   | -                         | 46,327                   | Impairment of mining properties (Note 13)   |
| Lain-lain  | 154,460                   | 123,869                  | Others  |
|  | <b><u>65,293,706</u></b>  | <b><u>35,245,360</u></b> |   |
| <b>Barang dalam proses (Catatan 7)</b>   |                           |                          | <b>Work-in-process (Note 7)</b>   |
| Awal tahun   | 21,539                    | 12,840                   | Beginning of year   |
| Efek translasi   | 1,042                     | (257)                    | Translation effects   |
| Akhir tahun  | <u>(7,377)</u>            | <u>(21,539)</u>          | End of year   |
|  | <b><u>15,204</u></b>      | <b><u>(8,956)</u></b>    |   |
| <b>Barang jadi (Catatan 7)</b>   |                           |                          | <b>Finished goods (Note 7)</b>  |
| Awal tahun   | 3,064,958                 | 2,452,793                | Beginning of year   |
| Efek translasi (Pemulihan)/Penyisihan penurunan nilai persediaan barang jadi   | 11,125                    | (1,048)                  | Translation effects<br>(Recovery)/Allowance for impairment of finished goods inventories                              |
| Akhir tahun  | <u>(5,671,288)</u>        | <u>(3,064,958)</u>       | End of year   |
|  | <b><u>(2,614,767)</u></b> | <b><u>(503,389)</u></b>  |   |
| <b>Jumlah</b>  | <b><u>62,694,143</u></b>  | <b><u>34,733,015</u></b> | <b>Total</b>  |
| Rincian pembelian barang per pemasok dengan nilai transaksi lebih dari 10% dari jumlah penjualan adalah sebagai berikut: |                           |                          | Details of purchase of goods per supplier with transactions representing more than 10% of total sales are as follows: |
|  | <u>2024</u>               | <u>2023</u>              |   |
| Pihak ketiga:  |                           |                          | Third parties:  |
| Stonex Apac Pte.Ltd.   | 15,793,488                | 3,598,944                | Stonex Apac Pte.Ltd.  |
| ABC Refinery (Australia) Pty.Ltd.  | 14,592,193                | 11,323,087               | ABC Refinery (Australia) Pty.Ltd.   |
| Ashoka Global SG Pte.Ltd.  | 11,375,981                | 2,515,001                | Ashoka Global SG Pte.Ltd.   |
| <b>Jumlah</b>  | <b><u>41,761,662</u></b>  | <b><u>17,437,032</u></b> | <b>Total</b>  |

**PT ANEKA TAMBANG TBK  
DAN ENTITAS ANAK/AND SUBSIDIARIES**

**Lampiran 5/83 Schedule**

**CATATAN ATAS LAPORAN KEUANGAN  
KONSOLIDASIAN**

**31 DESEMBER 2024 DAN 2023**

(Disajikan dalam jutaan Rupiah, kecuali dinyatakan lain)

**NOTES TO THE CONSOLIDATED  
FINANCIAL STATEMENTS**

**31 DECEMBER 2024 AND 2023**

(Expressed in millions of Rupiah, unless otherwise stated)

**31. BEBAN USAHA**

**31. OPERATING EXPENSES**

|   | <b>2024</b>      | <b>2023</b>      |  |
|---|------------------|------------------|--|
| <b>Umum dan administrasi</b>  |                  |                  | <b>General and administrative</b>  |
| Gaji, upah, bonus dan kesejahteraan karyawan  | 946,871          | 1,019,763        | <i>Salaries, wages, bonuses and employee welfare</i>   |
| Provisi kasus hukum (Catatan 39p)   | 379,868          | 112,811          | <i>Provision for legal cases (Note 39p)</i>  |
| Jasa profesional  | 227,967          | 297,279          | <i>Professional services</i>   |
| Beban kantor  | 180,295          | 182,609          | <i>Office expense</i>  |
| Program tanggung jawab sosial dan lingkungan perusahaan   | 162,046          | 148,666          | <i>Corporate social and environmental responsibilities program</i>   |
| Penyusutan (Catatan 12)   | 141,571          | 124,089          | <i>Depreciation (Note 12)</i>  |
| Eksplorasi  | 104,123          | 75,384           | <i>Exploration</i>   |
| Pemeliharaan dan perbaikan  | 89,429           | 127,364          | <i>Maintenance and repairs</i>   |
| Beban imbalan karyawan pascakerja (Catatan 34)  | 83,522           | 138,987          | <i>Post-employment benefit expenses (Note 34)</i>  |
| Jasa tenaga kerja tidak langsung  | 85,488           | 85,737           | <i>Indirect labour services</i>  |
| Sewa  | 75,336           | 76,660           | <i>Rent</i>  |
| Pajak dan retribusi (Pembalikan)/penambahan atas penyisihan piutang usaha dan piutang lain-lain (Catatan 6 dan 8) | 57,174           | 67,481           | <i>Tax and retribution (Reversal)/additions of allowance for trade receivables and other receivables (Notes 6 and 8)</i> |
| Pembalikan penurunan nilai aset eksplorasi dan evaluasi (Catatan 14)  | -                | (13,770)         | <i>Reversal impairment of exploration and evaluation assets (Note 14)</i>  |
| Lain-lain   | 389,631          | 329,935          | <i>Others</i>  |
| <b>Jumlah</b>   | <b>2,898,333</b> | <b>2,863,958</b> | <b>Total</b>   |
| <b>Penjualan dan pemasaran</b>  |                  |                  | <b>Selling and marketing</b>   |
| Logistik dan asuransi   | 448,347          | 604,832          | <i>Logistics and insurance</i>   |
| Gaji, upah, bonus dan kesejahteraan karyawan  | 70,461           | 74,019           | <i>Salaries, wages, bonuses and employee welfare</i>   |
| Beban imbalan karyawan pascakerja (Catatan 34)  | 7,642            | 11,183           | <i>Post-employment benefit expenses (Note 34)</i>  |
| Penyusutan (Catatan 12)   | 4,987            | 4,757            | <i>Depreciation (Note 12)</i>  |
| Lain-lain   | 70,574           | 139,035          | <i>Others</i>  |
| <b>Jumlah</b>   | <b>602,011</b>   | <b>833,826</b>   | <b>Total</b>   |

**PT ANEKA TAMBANG TBK  
DAN ENTITAS ANAK/AND SUBSIDIARIES**

**Lampiran 5/84 Schedule**

**CATATAN ATAS LAPORAN KEUANGAN  
KONSOLIDASIAN  
31 DESEMBER 2024 DAN 2023**

(Disajikan dalam jutaan Rupiah, kecuali dinyatakan lain)

**NOTES TO THE CONSOLIDATED  
FINANCIAL STATEMENTS  
31 DECEMBER 2024 AND 2023**

(Expressed in millions of Rupiah, unless otherwise stated)

| <b>32. BEBAN KEUANGAN DAN PENGHASILAN KEUANGAN</b>          | <b>2024</b>           | <b>2023</b>            | <b>32. FINANCE COSTS AND FINANCE INCOME</b>                                |
|---|-----------------------|------------------------|--|
|   |                       |                        | <b>Finance income</b>  |
| <b>Penghasilan keuangan</b>                                 |                       |                        |  |
| Penghasilan bunga dari deposito                             | 401,655               | 170,524                | <i>Interest income on bank deposits</i>                                    |
| Amortisasi diskonto atas nilai aset tidak lancar lain       | 78,357                | 844                    | <i>Amortisation of discounting impact on other non-current assets</i>      |
| Pendapatan bunga atas piutang lain-lain                     | 9,231                 | -                      | <i>Interest income on other receivables</i>                                |
| Penghasilan bunga dari pinjaman <i>Notional Pooling</i>     | 1,771                 | -                      | <i>Interest income on Notional Pooling loan</i>                            |
| Rugi dari modifikasi pinjaman (Catatan 41b)                 | 1,319                 | 814                    | <i>Loss from loan modification (Note 41b)</i>                              |
| <b>Jumlah</b>   | <b><u>492,333</u></b> | <b><u>172,182</u></b>  | <b>Total</b>   |
|   |                       |                        | <b>Finance costs</b>   |
| <b>Beban keuangan</b>                                       |                       |                        |  |
| Beban bunga dari pinjaman investasi                         | 105,427               | 157,754                | <i>Interest expenses from investment loans</i>                             |
| Akresi dari provisi reklamasi dan pascatambang (Catatan 23) | 69,528                | 57,140                 | <i>Accretion from provision for reclamation and mine closure (Note 23)</i> |
| Beban bunga dari liabilitas sewa                            | 16,833                | 13,136                 | <i>Interest expenses from lease liabilities</i>                            |
| Beban bunga dari pinjaman bank jangka pendek                | 7,107                 | 10,688                 | <i>Interest expenses from short-term bank loans</i>                        |
| Rugi/(laba) selisih kurs terkait pos beban keuangan         | 26,898                | (65,280)               | <i>Foreign exchange loss/(gain) related to finance costs accounts</i>      |
| Lain-lain   | 11,343                | 41,706                 | <i>Others</i>  |
| <b>Jumlah</b>   | <b><u>237,136</u></b> | <b><u>215,144</u></b>  | <b>Total</b>   |
|   |                       |                        | <b>33. OTHER INCOME/(EXPENSE), NET</b>                                     |
| <b>33. PENGHASILAN/(BEBAN) LAIN-LAIN, BERSIH</b>            | <b>2024</b>           | <b>2023</b>            |  |
| Pengalihan aset KDI kepada TMS (Catatan 39I)                | 101,205               | -                      | <i>KDI asset transfer to TMS (Note 39I)</i>                                |
| Penerimaan dari denda                                       | 44,023                | 5,313                  | <i>Income from fines</i>   |
| Rugi penurunan nilai atas investasi pada entitas asosiasi   | -                     | (55,236)               | <i>Impairment losses on investments in associates</i>                      |
| Penghasilan lain-lain, bersih                               | 56,128                | 33,344                 | <i>Other income, net</i>   |
| <b>Penghasilan/(beban) lain-lain, bersih</b>                | <b><u>201,356</u></b> | <b><u>(16,579)</u></b> | <b>Other income/(expense), net</b>   |

**PT ANEKA TAMBANG TBK  
DAN ENTITAS ANAK/AND SUBSIDIARIES**

**Lampiran 5/85 Schedule**

**CATATAN ATAS LAPORAN KEUANGAN  
KONSOLIDASIAN**

**31 DESEMBER 2024 DAN 2023**

(Disajikan dalam jutaan Rupiah, kecuali dinyatakan lain)

**NOTES TO THE CONSOLIDATED  
FINANCIAL STATEMENTS**

**31 DECEMBER 2024 AND 2023**

(Expressed in millions of Rupiah, unless otherwise stated)

**34. LIABILITAS IMBALAN KARYAWAN**

**Liabilitas imbalan karyawan jangka pendek**

Liabilitas imbalan karyawan jangka pendek meliputi gaji dan insentif yang masih harus dibayar kepada karyawan dan manajemen kunci dalam periode kurang dari satu tahun.

**Kewajiban imbalan karyawan pascakerja**

Kewajiban imbalan karyawan pascakerja pada tanggal 31 Desember 2024 dan 2023 dicatat berdasarkan perhitungan yang dilakukan oleh aktuaris independen, Halim dan Rekan, melalui laporannya masing-masing tertanggal 25 Maret 2025 dan 26 Februari 2024.

Rincian kewajiban imbalan kerja pascakerja adalah sebagai berikut:

|                                      | <b>2024</b>      | <b>2023</b>      |
|--------------------------------------|------------------|------------------|
| Imbalan pensiun                      | 17,397           | 21,677           |
| Imbalan kesehatan pascakerja         | 437,940          | 437,843          |
| Imbalan pascakerja lainnya           | 648,337          | 643,931          |
| Imbalan kerja jangka panjang lainnya | 27,975           | 18,766           |
| <b>Jumlah</b>                        | <b>1,131,649</b> | <b>1,122,217</b> |

Rincian beban imbalan karyawan pascakerja adalah sebagai berikut:

|                                      | <b>2024</b>    | <b>2023</b>    |
|--------------------------------------|----------------|----------------|
| Imbalan pensiun                      | (774)          | 3,769          |
| Program pensiun iuran pasti          | 57,308         | 57,986         |
| Imbalan kesehatan pascakerja         | 44,248         | 80,944         |
| Imbalan pascakerja lainnya           | 76,048         | 153,594        |
| Imbalan kerja jangka panjang lainnya | 11,889         | 6,046          |
| <b>Jumlah</b>                        | <b>188,719</b> | <b>302,339</b> |

Beban imbalan karyawan pascakerja dialokasikan sebagai berikut:

|                                    | <b>2024</b>    | <b>2023</b>    |
|------------------------------------|----------------|----------------|
| Beban pokok penjualan (Catatan 30) | 97,555         | 152,169        |
| Beban usaha (Catatan 31)           |                |                |
| Umum dan administrasi              | 83,522         | 138,987        |
| Penjualan dan pemasaran            | 7,642          | 11,183         |
| <b>Jumlah</b>                      | <b>188,719</b> | <b>302,339</b> |

**34. EMPLOYEE BENEFITS LIABILITIES**

**Short-term employee benefits liabilities**

Short-term employee benefits liabilities comprises accrued salaries and incentives for employees and key management personnel which will be due in less than one year.

**Post-employment benefit obligations**

The post-employment benefit obligations as at 31 December 2024 and 2023 were recorded based on the calculation performed by independent actuaries, Halim and Partners, through their reports dated 25 March 2025 and 26 February 2024, respectively.

The details of post-employment benefit obligations are as follows:

|  |  |
|--|--|
|  | <i>Pension benefits</i>                  |
|  | <i>Post-employment medical benefits</i>  |
|  | <i>Other post-employment benefits</i>    |
|  | <i>Other long-term employee benefits</i> |

**Total**

The details of post-employment benefit expenses are as follows:

|  |   |
|--|---|
|  | <i>Pension benefits</i>                   |
|  | <i>Defined contribution pension plans</i> |
|  | <i>Post-employment medical benefits</i>   |
|  | <i>Other post-employment benefits</i>     |
|  | <i>Other long-term employee benefits</i>  |

**Total**

The post-employment benefit expenses were allocated as follows:

|  |                                     |
|--|-------------------------------------|
|  | <i>Cost of goods sold (Note 30)</i> |
|  | <i>Operating expenses (Note 31)</i> |
|  | <i>General and administrative</i>   |
|  | <i>Selling and marketing</i>        |

**Total**

**PT ANEKA TAMBANG TBK  
DAN ENTITAS ANAK/AND SUBSIDIARIES**

**Lampiran 5/86 Schedule**

**CATATAN ATAS LAPORAN KEUANGAN  
KONSOLIDASIAN**

**31 DESEMBER 2024 DAN 2023**

(Disajikan dalam jutaan Rupiah, kecuali dinyatakan lain)

**NOTES TO THE CONSOLIDATED  
FINANCIAL STATEMENTS**

**31 DECEMBER 2024 AND 2023**

(Expressed in millions of Rupiah, unless otherwise stated)

**34. LIABILITAS IMBALAN KARYAWAN (lanjutan)**

**Kewajiban imbalan karyawan pascakerja  
(lanjutan)**

Rincian pengukuran kembali atas kewajiban imbalan karyawan adalah sebagai berikut:

|                              | <u>2024</u>            | <u>2023</u>            |
|------------------------------|------------------------|------------------------|
| Imbalan pensiun              | 4,694                  | 7,965                  |
| Imbalan kesehatan pascakerja | (40,577)               | (87,873)               |
| Imbalan pascakerja lainnya   | <u>1,997</u>           | <u>38,214</u>          |
| <b>Jumlah</b>                | <b><u>(33,886)</u></b> | <b><u>(41,694)</u></b> |

**a. Imbalan pensiun**

Perusahaan memperoleh persetujuan dari Menteri Keuangan Republik Indonesia dengan SK No. Kep-369/KM.17/1997 tanggal 15 Juli 1997 yang telah diubah dengan SK No. Kep-348/KM.17/2000 tanggal 11 September 2000 untuk mendirikan Dana Pensiun Antam, yang dikelola oleh pengurus yang terpisah, di mana karyawan tetap yang diangkat sebelum Januari 2007, setelah memenuhi persyaratan masa kerja tertentu, berhak memperoleh imbalan pasti pada saat pensiun, cacat atau meninggal dunia.

Jumlah yang diakui di laporan posisi keuangan konsolidasian adalah sebagai berikut:

|                          | <u>2024</u>          | <u>2023</u>          |
|--------------------------|----------------------|----------------------|
| <b>Grup</b>              |                      |                      |
| Nilai kini kewajiban     | 997,801              | 1,032,559            |
| Nilai wajar aset program | <u>(1,075,978)</u>   | <u>(1,112,402)</u>   |
| Surplus                  | (78,177)             | (79,843)             |
| Dampak batas atas aset   | <u>95,574</u>        | <u>101,520</u>       |
| <b>Jumlah</b>            | <b><u>17,397</u></b> | <b><u>21,677</u></b> |

**34. EMPLOYEE BENEFITS LIABILITIES (continued)**

**Post-employment benefit obligations  
(continued)**

The details of remeasurement of employee benefit obligations are as follows:

|                              | <u>2024</u>            | <u>2023</u>            |
|------------------------------|------------------------|------------------------|
| Imbalan pensiun              | 4,694                  | 7,965                  |
| Imbalan kesehatan pascakerja | (40,577)               | (87,873)               |
| Imbalan pascakerja lainnya   | <u>1,997</u>           | <u>38,214</u>          |
| <b>Jumlah</b>                | <b><u>(33,886)</u></b> | <b><u>(41,694)</u></b> |

**a. Pension benefits**

The Company received approval from the Minister of Finance ("MoF") of the Republic of Indonesia in his Decision Letter No. Kep-369/KM.17/1997 dated 15 July 1997 as amended by Decision Letter No. Kep-348/KM.17/2000 dated 11 September 2000, to establish a separate trustee-administered pension fund, Dana Pensiun Antam, from which permanent employees hired prior to January 2007, after serving a qualifying period, are entitled to receive defined benefits upon retirement, disability or death.

The amounts recognised in the consolidated statement of financial position were as follows:

|                              | <u>2024</u>          | <u>2023</u>          |
|------------------------------|----------------------|----------------------|
| <b>The Group</b>             |                      |                      |
| Present value of obligations | 997,801              | 1,032,559            |
| Fair value of plan assets    | <u>(1,075,978)</u>   | <u>(1,112,402)</u>   |
| Surplus                      | (78,177)             | (79,843)             |
| Impact of the assets ceiling | <u>95,574</u>        | <u>101,520</u>       |
| <b>Total</b>                 | <b><u>17,397</u></b> | <b><u>21,677</u></b> |



**PT ANEKA TAMBANG TBK  
DAN ENTITAS ANAK/AND SUBSIDIARIES**

**Lampiran 5/87 Schedule**

**CATATAN ATAS LAPORAN KEUANGAN  
KONSOLIDASIAN  
31 DESEMBER 2024 DAN 2023**

(Disajikan dalam jutaan Rupiah, kecuali dinyatakan lain)

**NOTES TO THE CONSOLIDATED  
FINANCIAL STATEMENTS  
31 DECEMBER 2024 AND 2023**

(Expressed in millions of Rupiah, unless otherwise stated)

**34. LIABILITAS IMBALAN KARYAWAN (lanjutan)**

**34. EMPLOYEE BENEFITS LIABILITIES (continued)**

**Kewajiban imbalan karyawan pascakerja  
(lanjutan)**

**Post-employment benefit obligations  
(continued)**

**a. Imbalan pensiun (lanjutan)**

**a. Pension benefits (continued)**

Mutasi kewajiban imbalan pasti dan nilai wajar aset program adalah sebagai berikut:

The movement in the defined benefits obligation and fair value of plan assets is as follows:

|                                  | Nilai kini<br>kewajiban/<br>Present<br>value of<br>obligation | Nilai wajar<br>aset program/<br>Fair value<br>of plan<br>assets | Jumlah/<br>Total | Surplus<br>pendanaan<br>pada aset<br>program yang<br>tidak diakui/<br>Unrecognised<br>surplus on<br>plan assets | Jumlah/<br>Total |                               |
|----------------------------------|---|---|------------------|---|------------------|-------------------------------|
| <b>Per 1 Januari 2023</b>        | <b>969,945</b>  | <b>(1,092,411)</b>  | <b>(122,466)</b> | <b>139,626</b>  | <b>17,160</b>    | <b>As at 1 January 2023</b>   |
| Biaya jasa kini                  | 11,161  | -   | 11,161           | -   | 11,161           | Current service cost          |
| Biaya jasa lalu                  | 1,632   | -   | 1,632            | -   | 1,632            | Past service cost             |
| Biaya bunga                      | 67,818  | -   | 67,818           | -   | 67,818           | Interest costs                |
| Hasil pengembangan aset program  | -   | (76,842)  | (76,842)         | -   | (76,842)         | Return on plan assets         |
|                                  | <u>80,611</u>   | <u>(76,842)</u>   | <u>3,769</u>     | <u>-</u>  | <u>3,769</u>     |                               |
| Pengukuran kembali:              |   |   |                  |   |                  | Remeasurements:               |
| - Perubahan asumsi               | 59,518  | (8,192)   | 51,326           | -   | 51,326           | Change in assumptions -       |
| - Penyesuaian pengalaman         | (5,255)   | -   | (5,255)          | -   | (5,255)          | Experience adjustments -      |
| - Perubahan pada pembatasan aset | -   | -   | -                | (38,106)  | (38,106)         | Change in asset ceiling -     |
|                                  | <u>54,263</u>   | <u>(8,192)</u>  | <u>46,071</u>    | <u>(38,106)</u>   | <u>7,965</u>     |                               |
| Kontribusi:                      |   |   |                  |   |                  | Contributions:                |
| - Pemberi kerja                  | -   | (5,341)   | (5,341)          | -   | (5,341)          | Employers -                   |
| - Karyawan                       | -   | (783)   | (783)            | -   | (783)            | Employees -                   |
|                                  | <u>-</u>  | <u>(6,124)</u>  | <u>(6,124)</u>   | <u>-</u>  | <u>(6,124)</u>   |                               |
| Pembayaran manfaat dari:         |   |   |                  |   |                  | Benefit paid by:              |
| - Aset program                   | (71,167)  | 71,167  | -                | -   | -                | Plan assets -                 |
| - Grup                           | (1,093)   | -   | (1,093)          | -   | (1,093)          | Group -                       |
|                                  | <u>(72,260)</u>   | <u>71,167</u>   | <u>(1,093)</u>   | <u>-</u>  | <u>(1,093)</u>   |                               |
| <b>Per 31 Desember 2023</b>      | <b>1,032,559</b>  | <b>(1,112,402)</b>  | <b>(79,843)</b>  | <b>101,520</b>  | <b>21,677</b>    | <b>As at 31 December 2023</b> |
| Biaya jasa kini                  | 5,157   | -   | 5,157            | -   | 5,157            | Current service cost          |
| Biaya jasa lalu                  | 2   | -   | 2                | -   | 2                | Past service cost             |
| Biaya bunga                      | 65,284  | -   | 65,284           | -   | 65,284           | Interest costs                |
| Hasil pengembangan aset program  | -   | (71,217)  | (71,217)         | -   | (71,217)         | Return on plan assets         |
|                                  | <u>70,443</u>   | <u>(71,217)</u>   | <u>(774)</u>     | <u>-</u>  | <u>(774)</u>     |                               |
| Pengukuran kembali:              |   |   |                  |   |                  | Remeasurements:               |
| - Perubahan asumsi               | (46,572)  | 40,963  | (5,609)          | -   | (5,609)          | Change in assumptions -       |
| - Penyesuaian pengalaman         | 16,249  | -   | 16,249           | -   | 16,249           | Experience adjustments -      |
| - Perubahan pada pembatasan aset | -   | -   | -                | (5,946)   | (5,946)          | Change in asset ceiling -     |
|                                  | <u>(30,323)</u>   | <u>40,963</u>   | <u>10,640</u>    | <u>(5,946)</u>  | <u>4,694</u>     |                               |
| Kontribusi:                      |   |   |                  |   |                  | Contributions:                |
| - Pemberi kerja                  | -   | (4,916)   | (4,916)          | -   | (4,916)          | Employers -                   |
| - Karyawan                       | -   | (720)   | (720)            | -   | (720)            | Employees -                   |
|                                  | <u>-</u>  | <u>(5,636)</u>  | <u>(5,636)</u>   | <u>-</u>  | <u>(5,636)</u>   |                               |
| Pembayaran manfaat dari:         |   |   |                  |   |                  | Benefit paid by:              |
| - Aset program                   | (72,314)  | 72,314  | -                | -   | -                | Plan assets -                 |
| - Grup                           | (2,564)   | -   | (2,564)          | -   | (2,564)          | Group -                       |
|                                  | <u>(74,878)</u>   | <u>72,314</u>   | <u>(2,564)</u>   | <u>-</u>  | <u>(2,564)</u>   |                               |
| <b>Per 31 Desember 2024</b>      | <b>997,801</b>  | <b>(1,075,978)</b>  | <b>(78,177)</b>  | <b>95,574</b>   | <b>17,397</b>    | <b>As at 31 December 2024</b> |

**PT ANEKA TAMBANG TBK  
DAN ENTITAS ANAK/AND SUBSIDIARIES**

**Lampiran 5/88 Schedule**

**CATATAN ATAS LAPORAN KEUANGAN  
KONSOLIDASIAN  
31 DESEMBER 2024 DAN 2023**

(Disajikan dalam jutaan Rupiah, kecuali dinyatakan lain)

**NOTES TO THE CONSOLIDATED  
FINANCIAL STATEMENTS  
31 DECEMBER 2024 AND 2023**

(Expressed in millions of Rupiah, unless otherwise stated)

**34. LIABILITAS IMBALAN KARYAWAN (lanjutan)**

**34. EMPLOYEE BENEFITS LIABILITIES (continued)**

**Kewajiban imbalan karyawan pascakerja  
(lanjutan)**

**Post-employment benefit obligations  
(continued)**

**a. Imbalan pensiun (lanjutan)**

**a. Pension benefits (continued)**

Pada tanggal pelaporan, aset program terdiri dari:

As at the reporting dates, plan assets comprised the following:

|                   | <u>2024</u>                        |                    | <u>2023</u>                        |                    |                    |
|-------------------|------------------------------------|--------------------|------------------------------------|--------------------|--------------------|
|                   | <u>Nilai wajar/<br/>Fair value</u> | <u>%</u>           | <u>Nilai wajar/<br/>Fair value</u> | <u>%</u>           |                    |
| Properti          | 554,460                            | 51%                | 554,460                            | 50%                | Property           |
| Instrumen utang   | 364,068                            | 34%                | 388,328                            | 35%                | Debt instruments   |
| Instrumen ekuitas | 71,208                             | 7%                 | 70,133                             | 6%                 | Equity instruments |
| Reksadana         | 21,581                             | 2%                 | 25,577                             | 2%                 | Mutual fund        |
| Lain-lain         | 64,661                             | 6%                 | 73,904                             | 7%                 | Others             |
| <b>Jumlah</b>     | <b><u>1,075,978</u></b>            | <b><u>100%</u></b> | <b><u>1,112,402</u></b>            | <b><u>100%</u></b> | <b>Total</b>       |

Pada tanggal 31 Desember 2024, aset program termasuk investasi pada saham Perusahaan yang mempunyai nilai wajar sebesar Rp610 (2023: Rp686).

As at 31 December 2024, the plan assets included investments in shares of the Company with fair value of Rp610 (2023: Rp686).

Asumsi utama yang digunakan untuk menentukan kewajiban imbalan pensiun karyawan adalah sebagai berikut:

The principal assumptions used in determining the pension benefits obligation were as follows:

|                                     | <u>2024</u>                  | <u>2023</u>                  |                                      |
|-------------------------------------|------------------------------|------------------------------|--------------------------------------|
| Tingkat diskonto                    | 7.10%                        | 6.60%                        | Discount rate                        |
| Kenaikan penghasilan dasar pensiun  | 6.00%                        | 6.00%                        | Future pension basic income increase |
| Tingkat mortalitas - karyawan aktif | TMI 4 (2019)                 | TMI 4 (2019)                 | Mortality rate - active employees    |
| Tingkat mortalitas - pensiunan      | Group Annuity Mortality 1971 | Group Annuity Mortality 1971 | Mortality rate - pensioners          |
| Usia pensiun normal                 | 56 tahun/years               | 56 tahun/years               | Normal retirement age                |

Sensitivitas dari liabilitas imbalan pensiun terhadap perubahan asumsi utama pada tanggal 31 Desember 2024 adalah sebagai berikut:

The sensitivity of the pension benefits obligation to changes in the key assumptions as at 31 December 2024 is as follows:

|   | <u>Perubahan asumsi/<br/>Changes in assumptions</u> | <u>Dampak terhadap liabilitas secara keseluruhan/<br/>Impact on overall liability</u> |
|---|---|---|
| Tingkat diskonto/<br>Discount rate  | Kenaikan/Increase by 1%<br>Penurunan/Decrease by 1% | Penurunan/Decrease by Rp83,955<br>Kenaikan/Increase by Rp98,986                       |
| Kenaikan penghasilan dasar pensiun/<br>Future pension basic income increase | Kenaikan/Increase by 1%<br>Penurunan/Decrease by 1% | Kenaikan/Increase by Rp6,193<br>Penurunan/Decrease by Rp5,835                         |

**PT ANEKA TAMBANG TBK  
DAN ENTITAS ANAK/AND SUBSIDIARIES**

**Lampiran 5/89 Schedule**

**CATATAN ATAS LAPORAN KEUANGAN  
KONSOLIDASIAN**

**31 DESEMBER 2024 DAN 2023**

(Disajikan dalam jutaan Rupiah, kecuali dinyatakan lain)

**NOTES TO THE CONSOLIDATED  
FINANCIAL STATEMENTS**

**31 DECEMBER 2024 AND 2023**

(Expressed in millions of Rupiah, unless otherwise stated)

**34. LIABILITAS IMBALAN KARYAWAN** (lanjutan)

**Kewajiban imbalan karyawan pascakerja**  
(lanjutan)

**a. Imbalan pensiun** (lanjutan)

Melalui program pensiun imbalan pasti, program imbalan kesehatan pascakerja (Catatan 34c) dan program imbalan pascakerja lainnya (Catatan 34d), Grup terekspos oleh sejumlah risiko yang termasuk, namun tidak terbatas pada, hal berikut:

- Liabilitas program dihitung menggunakan tingkat diskonto dengan mengacu pada tingkat pengembalian obligasi pemerintah. Jika hasil aset program tidak sebaik tingkat pengembalian ini, maka akan terjadi defisit atas program.
- Penurunan tingkat pengembalian obligasi pemerintah akan meningkatkan liabilitas program, walaupun dampak dari risiko ini sebagian akan termitigasi dengan peningkatan nilai instrumen hutang di dalam aset program.

Grup secara aktif memonitor kesesuaian antara durasi dan tingkat pengembalian yang diharapkan dari investasi dengan arus kas keluar yang diharapkan dari kewajiban pensiun. Tidak terdapat perubahan dari proses pengelolaan risiko yang dilakukan Grup jika dibandingkan dengan tahun sebelumnya. Grup tidak menggunakan derivatif untuk mengelola risikonya.

Pada tanggal 31 Desember 2024, durasi rata-rata tertimbang kewajiban imbalan pensiun pasti adalah 9,3 tahun (2023: 9,3 tahun).

**34. EMPLOYEE BENEFITS LIABILITIES** (continued)

**Post-employment benefit obligations**  
(continued)

**a. Pension benefits** (continued)

*Through its defined benefits pension plan, post-employment medical benefits plan (Note 34c) and other post-employment benefits plan (Note 34d), the Group is exposed to a number of risks which include, but are not limited to, the following:*

- *The plan liabilities are calculated using a discount rate set with reference to government bond yields. If plan assets underperform this yield, this will create a deficit.*
- *A decrease in government bond yield will increase plan liabilities, although this will be partially offset by an increase in the value of debt instruments of the plan assets.*

*The Group actively monitors how the duration and the expected yield of the investments are matching the expected cash outflows arising from the pension obligations. The Group has not changed the processes used to manage its risks from previous years. The Group does not use derivatives to manage its risk.*

*As at 31 December 2024, the weighted average duration of the defined pension benefit obligation is 9.3 years (2023: 9.3 years).*

**PT ANEKA TAMBANG TBK  
DAN ENTITAS ANAK/AND SUBSIDIARIES**

**Lampiran 5/90 Schedule**

**CATATAN ATAS LAPORAN KEUANGAN  
KONSOLIDASIAN**

**31 DESEMBER 2024 DAN 2023**

(Disajikan dalam jutaan Rupiah, kecuali dinyatakan lain)

**NOTES TO THE CONSOLIDATED  
FINANCIAL STATEMENTS**

**31 DECEMBER 2024 AND 2023**

(Expressed in millions of Rupiah, unless otherwise stated)

**34. LIABILITAS IMBALAN KARYAWAN (lanjutan)**

**34. EMPLOYEE BENEFITS LIABILITIES (continued)**

**Kewajiban imbalan karyawan pascakerja  
(lanjutan)**

**Post-employment benefit obligations  
(continued)**

**a. Imbalan pensiun (lanjutan)**

**a. Pension benefits (continued)**

Analisis jatuh tempo yang diharapkan dari kewajiban imbalan pensiun yang tidak terdiskonto adalah sebagai berikut:

*Expected maturity analysis of undiscounted pension benefits obligation is as follows:*

|                 | <b>Kurang dari<br/>1 tahun/Less<br/>than a year</b> | <b>1-2 tahun/<br/>1-2 years</b> | <b>2-5 tahun/<br/>2-5 years</b> | <b>Lebih dari<br/>5 tahun/<br/>Over 5 years</b> | <b>Jumlah/<br/>Total</b> |                         |
|-----------------|---|---------------------------------|---------------------------------|---|--------------------------|-------------------------|
| Imbalan pensiun | 74,789  | 77,164                          | 245,714                         | 2,132,237                                       | 2,529,904                | <i>Pension benefits</i> |

**b. Program pensiun iuran pasti**

**b. Defined contribution pension plans**

**BNI Life & DPLK BRI**

**BNI Life & DPLK BRI**

- Program pensiun iuran pasti untuk karyawan tetap yang diangkat sejak Januari 2007 sampai dengan Desember 2022 dikelola oleh PT BNI Life Insurance ("BNI Life").
- Program pensiun iuran pasti dengan BNI Life sudah tidak dilanjutkan sejak Desember 2022 dan telah digantikan dengan program pensiun serupa yang saat ini dikelola oleh Dana Pensiun Lembaga Keuangan BRI ("DPLK BRI"). Pada tanggal 31 Desember 2024, aset program pensiun yang terakumulasi pada program pensiun BNI Life sudah ditransfer ke DPLK BRI.

- *A defined contribution pension plan for the permanent employees hired from January 2007 to December 2022 was managed by PT BNI Life Insurance ("BNI Life").*
- *The defined contribution pension plan with BNI Life was discontinued since December 2022 and has been replaced with a similar program plan that is currently managed by Dana Pensiun Lembaga Keuangan BRI ("DPLK BRI"). As at 31 December 2024, the plan assets accumulated under the BNI Life pension plan has been transferred to DPLK BRI.*

**DPLK Jiwasraya & DPLK BRI**

**DPLK Jiwasraya & DPLK BRI**

- Program pensiun iuran pasti tambahan untuk seluruh karyawan tetap Perusahaan, yang sampai dengan Desember 2020 dikelola oleh PT Asuransi Jiwasraya (Persero) ("DPLK Jiwasraya").
- Program ini merupakan manfaat tambahan yang diberikan Perusahaan untuk karyawan yang telah ikut serta baik dalam program imbalan pensiun yang dikelola Dana Pensiun Antam (Catatan 34a) maupun program pensiun iuran pasti yang dikelola BNI Life.
- Program pensiun dengan DPLK Jiwasraya sudah tidak dilanjutkan dan telah digantikan dengan program pensiun serupa yang saat ini dikelola oleh DPLK BRI. Pada tanggal 31 Desember 2024, aset program pensiun yang terakumulasi pada program pensiun DPLK Jiwasraya yang dijelaskan di atas sudah ditransfer ke DPLK BRI.

- *An additional defined contribution pension plan for all of the Company's permanent employees, which up to December 2020 was managed by PT Asuransi Jiwasraya (Persero) ("DPLK Jiwasraya").*
- *This programme is an additional benefit provided by the Company for its employees that are already entitled to either the pension benefits program managed by Dana Pensiun Antam (Note 34a) or the defined contribution pension plan managed by BNI Life.*
- *The program with DPLK Jiwasraya was discontinued and has been replaced with a similar program plan that is currently managed by DPLK BRI. As at 31 December 2024, the pension plan assets accumulated in DPLK Jiwasraya pension program as described above have already been transferred to DPLK BRI.*

**PT ANEKA TAMBANG TBK  
DAN ENTITAS ANAK/AND SUBSIDIARIES**

**Lampiran 5/91 Schedule**

**CATATAN ATAS LAPORAN KEUANGAN  
KONSOLIDASIAN  
31 DESEMBER 2024 DAN 2023**

(Disajikan dalam jutaan Rupiah, kecuali dinyatakan lain)

**NOTES TO THE CONSOLIDATED  
FINANCIAL STATEMENTS  
31 DECEMBER 2024 AND 2023**

(Expressed in millions of Rupiah, unless otherwise stated)

**34. LIABILITAS IMBALAN KARYAWAN (lanjutan)**

**Kewajiban imbalan karyawan pascakerja  
(lanjutan)**

**b. Program pensiun iuran pasti (lanjutan)**

Besaran kontribusi Perusahaan dan karyawan atas program pensiun iuran pasti adalah sebagai berikut:

- BNI Life (dan kemudian ditransfer ke DPLK BRI): Perusahaan dan karyawan berkontribusi masing-masing sebesar 36,29% dan 5% dari dua kali penghasilan dasar pensiun karyawan.
- DPLK BRI dan DPLK Jiwasraya: Perusahaan dan karyawan berkontribusi masing-masing sebesar 12,5% dan 0% dari upah karyawan (termasuk tunjangan tetap).

Rincian kontribusi yang dibayarkan sebagai berikut:

|          | <b>2024</b>   | <b>2023</b>   |          |
|----------|---------------|---------------|----------|
| DPLK BRI | <b>57,308</b> | <b>57,986</b> | DPLK BRI |

**c. Imbalan kesehatan pascakerja**

Perusahaan membiayai program imbalan kesehatan pascakerja. Metode akuntansi dan frekuensi penilaian dari imbalan ini sama seperti yang digunakan pada program pensiun imbalan pasti.

Jumlah yang diakui di laporan posisi keuangan konsolidasian ditentukan sebagai berikut:

|                          | <b>2024</b>    | <b>2023</b>    |                              |
|--------------------------|----------------|----------------|------------------------------|
| Nilai kini kewajiban     | 1,448,479      | 1,508,065      | Present value of obligations |
| Nilai wajar aset program | (1,010,539)    | (1,070,222)    | Fair value of plan assets    |
| <b>Jumlah</b>            | <b>437,940</b> | <b>437,843</b> | <b>Total</b>                 |

**34. EMPLOYEE BENEFITS LIABILITIES (continued)**

**Post-employment benefit obligations  
(continued)**

**b. Defined contribution pension plans  
(continued)**

The contributions of the Company and employees for the defined contribution pension plans are as follows:

- BNI Life (which then transferred to DPLK BRI): the Company and employees contribute 36.29% and 5%, respectively, of twice of employees pension basic salary.
- DPLK BRI and DPLK Jiwasraya: the Company and employees contribute 12.5% and 0%, respectively, of employees salary (including fixed allowances).

The details of the contributions paid are as follows:

**PT ANEKA TAMBANG TBK  
DAN ENTITAS ANAK/AND SUBSIDIARIES**

**Lampiran 5/92 Schedule**

**CATATAN ATAS LAPORAN KEUANGAN  
KONSOLIDASIAN  
31 DESEMBER 2024 DAN 2023**

(Disajikan dalam jutaan Rupiah, kecuali dinyatakan lain)

**NOTES TO THE CONSOLIDATED  
FINANCIAL STATEMENTS  
31 DECEMBER 2024 AND 2023**

(Expressed in millions of Rupiah, unless otherwise stated)

**34. LIABILITAS IMBALAN KARYAWAN (lanjutan)**

**34. EMPLOYEE BENEFITS LIABILITIES (continued)**

**Kewajiban imbalan karyawan pascakerja (lanjutan)**

**Post-employment benefit obligations (continued)**

**c. Imbalan kesehatan pascakerja (lanjutan)**

**c. Post-employment medical benefits (continued)**

Mutasi kewajiban imbalan pasti dan nilai wajar aset program adalah sebagai berikut:

The movement in the defined benefits obligation and fair value of plan assets is as follows:

|   | Nilai kini kewajiban/<br><i>Present value of obligation</i> | Nilai wajar aset program/<br><i>Fair value of plan assets</i> | Jumlah/<br><i>Total</i> | Surplus pendanaan pada aset program yang tidak diakui/<br><i>Unrecognised surplus on plan assets</i> | Jumlah/<br><i>Total</i> |  |
|---|---|---|-------------------------|--|-------------------------|--|
| <b>Per 1 Januari 2023</b>                       | <b>1,519,048</b>  | <b>(1,070,568)</b>  | <b>448,480</b>          | -  | <b>448,480</b>          | <b>As at 31 January 2023</b>                   |
| Biaya jasa kini                                 | 15,398  | -   | 15,398                  | -  | 15,398                  | <i>Current service cost</i>                    |
| Biaya jasa lalu                                 | (4,329)   | -   | (4,329)                 | -  | (4,329)                 | <i>Past service cost</i>                       |
| Biaya bunga dan hasil pengembangan aset program | 107,370   | (37,495)  | 69,875                  | -  | 69,875                  | <i>Interest cost and return on plan assets</i> |
|   | <u>118,439</u>  | <u>(37,495)</u>   | <u>80,944</u>           | -  | <u>80,944</u>           |  |
| Pengukuran kembali:                             |   |   |                         |  |                         | <i>Remeasurements:</i>                         |
| - Perubahan asumsi                              | (64,425)  | -   | (64,425)                | -  | (64,425)                | <i>Change in assumptions -</i>                 |
| - Imbal hasil aset program                      | -   | (34,623)  | (34,623)                | -  | (34,623)                | <i>Return on plan assets -</i>                 |
| - Penyesuaian pengalaman                        | 11,175  | -   | 11,175                  | -  | 11,175                  | <i>Experience adjustments -</i>                |
|   | <u>(53,250)</u>   | <u>(34,623)</u>   | <u>(87,873)</u>         | -  | <u>(87,873)</u>         |  |
| Kontribusi:                                     |   |   |                         |  |                         | <i>Contributions:</i>                          |
| - Pemberi kerja                                 | -   | (2,472)   | (2,472)                 | -  | (2,472)                 | <i>Employers -</i>                             |
| - Karyawan                                      | -   | (1,236)   | (1,236)                 | -  | (1,236)                 | <i>Employees -</i>                             |
|   | <u>-</u>  | <u>(3,708)</u>  | <u>(3,708)</u>          | -  | <u>(3,708)</u>          |  |
| Pembayaran manfaat dari aset program            | (76,172)  | 76,172  | -                       | -  | -                       | <i>Benefits paid by plan assets</i>            |
| <b>Per 31 Desember 2023</b>                     | <b>1,508,065</b>  | <b>(1,070,222)</b>  | <b>437,843</b>          | -  | <b>437,843</b>          | <b>As at 31 December 2023</b>                  |
| Biaya jasa kini                                 | 15,468  | -   | 15,468                  | -  | 15,468                  | <i>Current service cost</i>                    |
| Biaya jasa lalu                                 | -   | -   | -                       | -  | -                       | <i>Past service cost</i>                       |
| Biaya bunga dan hasil pengembangan aset program | 97,544  | (68,764)  | 28,780                  | -  | 28,780                  | <i>Interest cost and return on plan assets</i> |
|   | <u>113,012</u>  | <u>(68,764)</u>   | <u>44,248</u>           | -  | <u>44,248</u>           |  |
| Pengukuran kembali:                             |   |   |                         |  |                         | <i>Remeasurements:</i>                         |
| - Perubahan asumsi                              | (97,944)  | -   | (97,944)                | -  | (97,944)                | <i>Change in assumptions -</i>                 |
| - Imbal hasil aset program                      | -   | 71,771  | 71,771                  | -  | 71,771                  | <i>Return on plan assets -</i>                 |
| - Penyesuaian pengalaman                        | (14,404)  | -   | (14,404)                | -  | (14,404)                | <i>Experience adjustments -</i>                |
|   | <u>(112,348)</u>  | <u>71,771</u>   | <u>(40,577)</u>         | -  | <u>(40,577)</u>         |  |
| Kontribusi:                                     |   |   |                         |  |                         | <i>Contributions:</i>                          |
| - Pemberi kerja                                 | -   | (2,383)   | (2,383)                 | -  | (2,383)                 | <i>Employers -</i>                             |
| - Karyawan                                      | -   | (1,191)   | (1,191)                 | -  | (1,191)                 | <i>Employees -</i>                             |
|   | <u>-</u>  | <u>(3,574)</u>  | <u>(3,574)</u>          | -  | <u>(3,574)</u>          |  |
| Pembayaran manfaat dari aset program            | (60,250)  | 60,250  | -                       | -  | -                       | <i>Benefits paid by plan assets</i>            |
| <b>Per 31 Desember 2024</b>                     | <b>1,448,479</b>  | <b>(1,010,539)</b>  | <b>437,940</b>          | -  | <b>437,940</b>          | <b>As at 31 December 2024</b>                  |

**PT ANEKA TAMBANG TBK  
DAN ENTITAS ANAK/AND SUBSIDIARIES**

**Lampiran 5/93 Schedule**

**CATATAN ATAS LAPORAN KEUANGAN  
KONSOLIDASIAN  
31 DESEMBER 2024 DAN 2023**

(Disajikan dalam jutaan Rupiah, kecuali dinyatakan lain)

**NOTES TO THE CONSOLIDATED  
FINANCIAL STATEMENTS  
31 DECEMBER 2024 AND 2023**

(Expressed in millions of Rupiah, unless otherwise stated)

**34. LIABILITAS IMBALAN KARYAWAN (lanjutan)**

**Kewajiban imbalan karyawan pascakerja (lanjutan)**

**c. Imbalan kesehatan pascakerja (lanjutan)**

Pada tanggal pelaporan, aset program terdiri dari:

|                   | <b>2024</b>                        |             | <b>2023</b>                        |             |                           |
|-------------------|------------------------------------|-------------|------------------------------------|-------------|---------------------------|
|                   | <b>Nilai wajar/<br/>Fair value</b> | <b>%</b>    | <b>Nilai wajar/<br/>Fair value</b> | <b>%</b>    |                           |
| Instrumen utang   | 580,376                            | 57%         | 338,118                            | 32%         | <i>Debt instruments</i>   |
| Instrumen ekuitas | 140,288                            | 14%         | 141,018                            | 13%         | <i>Equity instruments</i> |
| Reksadana         | 46,063                             | 5%          | 353,142                            | 33%         | <i>Mutual fund</i>        |
| Lain-lain         | 243,812                            | 24%         | 237,944                            | 22%         | <i>Others</i>             |
| <b>Jumlah</b>     | <b>1,010,539</b>                   | <b>100%</b> | <b>1,070,222</b>                   | <b>100%</b> | <b>Total</b>              |

Pada tanggal 31 Desember 2024 dan 2023, tidak terdapat saham Perusahaan dalam aset program.

Asumsi utama yang digunakan untuk menentukan kewajiban imbalan kesehatan pascakerja adalah sebagai berikut:

|                                     | <b>2024</b>                           | <b>2023</b>                           |  |
|-------------------------------------|---------------------------------------|---------------------------------------|--|
| Tingkat diskonto                    | 7.10%                                 | 6.60%                                 | <i>Discount rate</i>                     |
| Kenaikan biaya kesehatan            | 6.00%                                 | 6.00%                                 | <i>Health cost increase</i>              |
| Tingkat mortalitas - karyawan aktif | TMI 4 (2019)                          | TMI 4 (2019)                          | <i>Mortality rate - active employees</i> |
| Tingkat mortalitas - pensiunan      | <i>Group Annuity Mortality - 1971</i> | <i>Group Annuity Mortality - 1971</i> | <i>Mortality rate - pensioners</i>       |
| Usia pensiun normal                 | 56 tahun/years                        | 56 tahun/years                        | <i>Normal retirement age</i>             |

Sensitivitas dari liabilitas imbalan kesehatan pascakerja terhadap perubahan asumsi utama pada tanggal 31 Desember 2024 adalah sebagai berikut:

|  | <b>Perubahan asumsi/<br/>Changes in assumptions</b>                 | <b>Dampak terhadap liabilitas secara keseluruhan/<br/>Impact on overall liabilities</b> |
|--|---|---|
| Tingkat diskonto/<br><i>Discount rate</i>                | Kenaikan/ <i>Increase by 1%</i><br>Penurunan/ <i>Decrease by 1%</i> | Penurunan/ <i>Decrease by Rp167,718</i><br>Kenaikan/ <i>Increase by Rp217,909</i>       |
| Kenaikan biaya kesehatan/<br><i>Health cost increase</i> | Kenaikan/ <i>Increase by 1%</i><br>Penurunan/ <i>Decrease by 1%</i> | Kenaikan/ <i>Increase by Rp217,691</i><br>Penurunan/ <i>Decrease by Rp170,841</i>       |

Pada tanggal 31 Desember 2024, durasi rata-rata tertimbang kewajiban imbalan kesehatan pascakerja adalah 12,9 tahun (2023: 12,8 tahun).

Analisis jatuh tempo yang diharapkan dari kewajiban imbalan kesehatan pascakerja yang tidak terdiskonto adalah sebagai berikut:

|                              | <b>Kurang dari<br/>1 tahun/Less<br/>than a year</b> | <b>1-2 tahun/<br/>1-2 years</b> | <b>2-5 tahun/<br/>2-5 years</b> | <b>Lebih dari<br/>5 tahun<br/>Over 5 years</b> | <b>Jumlah/<br/>Total</b> |   |
|------------------------------|---|---------------------------------|---------------------------------|--|--------------------------|---|
| Imbalan kesehatan pascakerja | 79,194  | 82,608                          | 273,208                         | 8,948,026                                      | 9,383,036                | <i>Post-employment medical benefits</i> |

**34. EMPLOYEE BENEFITS LIABILITIES (continued)**

**Post-employment benefit obligations (continued)**

**c. Post-employment medical benefits (continued)**

As at the reporting dates, plan assets comprise the following:

|                   | <b>2024</b>                        |             | <b>2023</b>                        |             |                           |
|-------------------|------------------------------------|-------------|------------------------------------|-------------|---------------------------|
|                   | <b>Nilai wajar/<br/>Fair value</b> | <b>%</b>    | <b>Nilai wajar/<br/>Fair value</b> | <b>%</b>    |                           |
| Instrumen utang   | 580,376                            | 57%         | 338,118                            | 32%         | <i>Debt instruments</i>   |
| Instrumen ekuitas | 140,288                            | 14%         | 141,018                            | 13%         | <i>Equity instruments</i> |
| Reksadana         | 46,063                             | 5%          | 353,142                            | 33%         | <i>Mutual fund</i>        |
| Lain-lain         | 243,812                            | 24%         | 237,944                            | 22%         | <i>Others</i>             |
| <b>Jumlah</b>     | <b>1,010,539</b>                   | <b>100%</b> | <b>1,070,222</b>                   | <b>100%</b> | <b>Total</b>              |

As at 31 December 2024 and 2023, there were no shares of the Company in the plan assets.

The principal assumptions used in determining the post-employment medical benefits obligation were as follows:

|                                     | <b>2024</b>                           | <b>2023</b>                           |  |
|-------------------------------------|---------------------------------------|---------------------------------------|--|
| Tingkat diskonto                    | 7.10%                                 | 6.60%                                 | <i>Discount rate</i>                     |
| Kenaikan biaya kesehatan            | 6.00%                                 | 6.00%                                 | <i>Health cost increase</i>              |
| Tingkat mortalitas - karyawan aktif | TMI 4 (2019)                          | TMI 4 (2019)                          | <i>Mortality rate - active employees</i> |
| Tingkat mortalitas - pensiunan      | <i>Group Annuity Mortality - 1971</i> | <i>Group Annuity Mortality - 1971</i> | <i>Mortality rate - pensioners</i>       |
| Usia pensiun normal                 | 56 tahun/years                        | 56 tahun/years                        | <i>Normal retirement age</i>             |

The sensitivity of the post-employment medical benefits obligation to changes in the key assumptions as at 31 December 2024 is as follows:

|  | <b>Perubahan asumsi/<br/>Changes in assumptions</b>                 | <b>Dampak terhadap liabilitas secara keseluruhan/<br/>Impact on overall liabilities</b> |
|--|---|---|
| Tingkat diskonto/<br><i>Discount rate</i>                | Kenaikan/ <i>Increase by 1%</i><br>Penurunan/ <i>Decrease by 1%</i> | Penurunan/ <i>Decrease by Rp167,718</i><br>Kenaikan/ <i>Increase by Rp217,909</i>       |
| Kenaikan biaya kesehatan/<br><i>Health cost increase</i> | Kenaikan/ <i>Increase by 1%</i><br>Penurunan/ <i>Decrease by 1%</i> | Kenaikan/ <i>Increase by Rp217,691</i><br>Penurunan/ <i>Decrease by Rp170,841</i>       |

As at 31 December 2024, the weighted average duration of the post-employment medical benefits obligation was 12.9 years (2023: 12.8 years).

Expected maturity analysis of undiscounted post-employment medical benefits obligation is as follows:

|                              | <b>Kurang dari<br/>1 tahun/Less<br/>than a year</b> | <b>1-2 tahun/<br/>1-2 years</b> | <b>2-5 tahun/<br/>2-5 years</b> | <b>Lebih dari<br/>5 tahun<br/>Over 5 years</b> | <b>Jumlah/<br/>Total</b> |   |
|------------------------------|---|---------------------------------|---------------------------------|--|--------------------------|---|
| Imbalan kesehatan pascakerja | 79,194  | 82,608                          | 273,208                         | 8,948,026                                      | 9,383,036                | <i>Post-employment medical benefits</i> |

**PT ANEKA TAMBANG TBK  
DAN ENTITAS ANAK/AND SUBSIDIARIES**

**Lampiran 5/94 Schedule**

**CATATAN ATAS LAPORAN KEUANGAN  
KONSOLIDASIAN  
31 DESEMBER 2024 DAN 2023**

(Disajikan dalam jutaan Rupiah, kecuali dinyatakan lain)

**NOTES TO THE CONSOLIDATED  
FINANCIAL STATEMENTS  
31 DECEMBER 2024 AND 2023**

(Expressed in millions of Rupiah, unless otherwise stated)

**34. LIABILITAS IMBALAN KARYAWAN (lanjutan)**

**34. EMPLOYEE BENEFITS LIABILITIES (continued)**

**Kewajiban imbalan karyawan pascakerja  
(lanjutan)**

**Post-employment benefit obligations  
(continued)**

**d. Imbalan pascakerja lainnya**

**d. Other post-employment benefits**

Mutasi kewajiban imbalan pasti adalah sebagai berikut:

The movement in the defined benefit obligation is as follows:

|                    | <u>2024</u>           | <u>2023</u>           |                       |
|--------------------|-----------------------|-----------------------|-----------------------|
| Saldo awal         | 643,931               | 496,223               | Beginning balance     |
| Biaya jasa kini    | 36,586                | 34,159                | Current service costs |
| Biaya jasa lalu    | -                     | 79,181                | Past service costs    |
| Beban bunga        | 39,462                | 40,254                | Interest costs        |
| Pengukuran kembali | 1,997                 | 38,214                | Remeasurements        |
| Pembayaran manfaat | <u>(73,639)</u>       | <u>(44,100)</u>       | Benefit payments      |
| <b>Saldo akhir</b> | <b><u>648,337</u></b> | <b><u>643,931</u></b> | <b>Ending balance</b> |

Asumsi utama yang digunakan untuk menentukan kewajiban imbalan pascakerja lainnya adalah sebagai berikut:

The principal assumptions used in determining the other post-employment benefits obligation were as follows:

|                     | <u>2024</u>    | <u>2023</u>    |                       |
|---------------------|----------------|----------------|-----------------------|
| Tingkat diskonto    | 7.10%          | 6.50%          | Discount rate         |
| Kenaikan upah       | 5.00%          | 5.00%          | Salary increase       |
| Tingkat mortalitas  | TMI 4 (2019)   | TMI 4 (2019)   | Mortality rate        |
| Usia pensiun normal | 56 tahun/years | 56 tahun/years | Normal retirement age |

Sensitivitas dari liabilitas imbalan pascakerja lainnya terhadap perubahan asumsi utama pada tanggal 31 Desember 2024 adalah sebagai berikut:

The sensitivity of the other post-employment benefits obligation to changes in the key assumptions as at 31 December 2024 is as follows:

|                                    | <u>Perubahan asumsi/<br/>Changes in assumptions</u> | <u>Dampak terhadap liabilitas<br/>secara keseluruhan/<br/>Impact on overall liabilities</u> |
|------------------------------------|---|---|
| Tingkat diskonto/<br>Discount rate | Kenaikan/Increase by 1%<br>Penurunan/Decrease by 1% | Penurunan/Decrease by Rp38,830<br>Kenaikan/Increase by Rp43,945                             |
| Kenaikan upah/<br>Salary increase  | Kenaikan/Increase by 1%<br>Penurunan/Decrease by 1% | Kenaikan/Increase by Rp54,882<br>Penurunan/Decrease by Rp48,788                             |

Pada tanggal 31 Desember 2024, durasi rata-rata tertimbang kewajiban imbalan pascakerja lainnya adalah 6,8 tahun (2023: 7,7 tahun).

As at 31 December 2024, the weighted average duration of other post-employment benefits obligation was 6.8 years (2023: 7.7 years).

Analisis jatuh tempo yang diharapkan dari imbalan pascakerja lainnya yang tidak terdiskonto adalah sebagai berikut:

Expected maturity analysis of undiscounted other post-employment benefits obligation is as follows:

|                            | <u>Kurang dari<br/>1 tahun/Less<br/>than a year</u> | <u>1-2 tahun/<br/>1-2 years</u> | <u>2-5 tahun/<br/>2-5 years</u> | <u>Lebih dari<br/>5 tahun/<br/>Over 5 years</u> | <u>Jumlah/<br/>Total</u> |                                |
|----------------------------|---|---------------------------------|---------------------------------|---|--------------------------|--------------------------------|
| Imbalan pascakerja lainnya | 82,140  | 47,747                          | 245,585                         | 1,786,073                                       | 2,161,545                | Other post-employment benefits |



**PT ANEKA TAMBANG TBK  
DAN ENTITAS ANAK/AND SUBSIDIARIES**

**Lampiran 5/95 Schedule**

**CATATAN ATAS LAPORAN KEUANGAN  
KONSOLIDASIAN  
31 DESEMBER 2024 DAN 2023**

(Disajikan dalam jutaan Rupiah, kecuali dinyatakan lain)

**NOTES TO THE CONSOLIDATED  
FINANCIAL STATEMENTS  
31 DECEMBER 2024 AND 2023**

(Expressed in millions of Rupiah, unless otherwise stated)

**34. LIABILITAS IMBALAN KARYAWAN (lanjutan)**

**34. EMPLOYEE BENEFITS LIABILITIES (continued)**

**Kewajiban imbalan karyawan pascakerja  
(lanjutan)**

**Post-employment benefit obligations  
(continued)**

**e. Imbalan kerja jangka panjang lainnya**

**e. Other long-term employee benefits**

Metode akuntansi dan frekuensi penilaian dari imbalan kerja jangka panjang lainnya sama seperti yang digunakan pada program pensiun imbalan pasti.

*The method of accounting and the frequency of valuations of other long-term employee benefits are similar to those used for defined benefit pension schemes.*

Asumsi utama yang digunakan untuk menentukan kewajiban imbalan kerja jangka panjang lainnya adalah sebagai berikut:

*The principal assumptions used in determining the other long-term employee benefits obligation were as follows:*

|                             | <b>2024</b> | <b>2023</b> |                            |
|-----------------------------|-------------|-------------|----------------------------|
| Tingkat diskonto            | 7.10%       | 6.50%       | <i>Discount rate</i>       |
| Tingkat kenaikan harga emas | 5.00%       | 5.00%       | <i>Gold price increase</i> |
| Harga emas/gram             | 1,515       | 1,130       | <i>Gold price/gram</i>     |

Mutasi kewajiban imbalan pasti adalah sebagai berikut:

*The movement in the defined benefit obligation is as follows:*

|                    | <b>2024</b>   | <b>2023</b>   |                              |
|--------------------|---------------|---------------|------------------------------|
| Saldo awal         | 18,766        | 14,572        | <i>Beginning balance</i>     |
| Biaya jasa kini    | 10,756        | 5,375         | <i>Current service costs</i> |
| Biaya jasa lalu    | -             | (284)         | <i>Past service costs</i>    |
| Beban bunga        | 1,133         | 955           | <i>Interest costs</i>        |
| Pembayaran manfaat | (2,680)       | (1,852)       | <i>Benefit payments</i>      |
| <b>Saldo akhir</b> | <b>27,975</b> | <b>18,766</b> | <b><i>Ending balance</i></b> |

Pada tanggal 31 Desember 2024, durasi rata-rata tertimbang kewajiban imbalan kerja jangka panjang lainnya adalah 3,2 tahun (2023: 4,6 tahun).

*As at 31 December 2024, the weighted average duration of other long-term employee benefits obligation was 3.2 years (2023: 4.6 years).*

Analisis jatuh tempo yang diharapkan dari imbalan kerja jangka panjang lainnya yang tidak terdiskonto adalah sebagai berikut:

*Expected maturity analysis of undiscounted other long-term employee benefits obligation is as follows:*

|                                      | <b>Kurang dari<br/>1 tahun/Less<br/>than a year</b> | <b>1-2 tahun/<br/>1-2 years</b> | <b>2-5 tahun/<br/>2-5 years</b> | <b>Lebih dari<br/>5 tahun/<br/>Over 5 years</b> | <b>Jumlah/<br/>Total</b> |  |
|--------------------------------------|---|---------------------------------|---------------------------------|---|--------------------------|--|
| Imbalan kerja jangka panjang lainnya | 5,135   | 1,679                           | 6,890                           | 114,540   | 128,244                  | <i>Other long-term employee benefits</i> |

**PT ANEKA TAMBANG TBK  
DAN ENTITAS ANAK/AND SUBSIDIARIES**

**Lampiran 5/96 Schedule**

**CATATAN ATAS LAPORAN KEUANGAN  
KONSOLIDASIAN**

**31 DESEMBER 2024 DAN 2023**

(Disajikan dalam jutaan Rupiah, kecuali dinyatakan lain)

**NOTES TO THE CONSOLIDATED  
FINANCIAL STATEMENTS**

**31 DECEMBER 2024 AND 2023**

(Expressed in millions of Rupiah, unless otherwise stated)

**35. SIFAT DAN TRANSAKSI DENGAN PIHAK BERELASI DAN ENTITAS BERELASI DENGAN PEMERINTAH**

Perusahaan utamanya dikendalikan oleh Pemerintah Republik Indonesia melalui MIND ID.

Sifat transaksi dan hubungan dengan pihak-pihak yang berelasi dan entitas berelasi dengan Pemerintah adalah sebagai berikut:

**35. NATURE OF RELATIONSHIPS AND TRANSACTIONS WITH RELATED PARTIES AND GOVERNMENT-RELATED ENTITIES**

The Company is ultimately controlled by the Government of the Republic of Indonesia through MIND ID.

The nature of transactions and relationships with related parties and Government-related entities are as follows:

| <u>Pihak berelasi dan entitas berelasi dengan Pemerintah/Related parties and Government-related entities</u> | <u>Sifat hubungan/<br/>Nature of relationships</u>   | <u>Sifat transaksi/<br/>Nature of transactions</u>  |
|--|--|---|
| Dewan Komisaris dan Direksi/Boards of Commissioners and Directors  | Manajemen kunci/<br>Key management personnel   | Gaji dan imbalan kerja/<br>Salaries and employee benefits   |
| MIND ID  | Entitas induk utama/<br>Ultimate parent  | Dividen dan setoran modal/<br>Dividend and paid-up capital  |
| Dana Pensiun Antam, BNI Life, DPLK Jiwasraya, DPLK BRI   | Entitas penyelenggara program imbalan pascakerja/<br>Post-employment benefits provider entity  | Penyelenggara program pensiun/<br>Provider of pension benefits  |
| MAS, PT Minerina Cipta Guna  | Entitas anak Dana Pensiun Antam/<br>Subsidiary of Dana Pensiun Antam   | Penyewaan ruang kantor, jasa pemeliharaan dan kebersihan/<br>Rental of office space, maintenance and cleaning services                                      |
| Yayasan Kesehatan Pensiunan Antam ("Yakespen Antam")   | Entitas penyelenggara program imbalan pascakerja/<br>Post-employment benefits provider entity  | Penyelenggara program imbalan kesehatan pascakerja/<br>Provider of post-employment medical benefits   |
| PT Medika Yakespen Utama ("MYU")   | Entitas yang dikendalikan entitas penyelenggara program imbalan pascakerja/<br>Entity controlled by post-employment benefits provider entity | Penyelenggara program kesehatan/<br>Provider of medical program   |
| PT Timah Tbk, PT Bukit Asam Tbk  | Entitas sepengendali/<br>Entity under common control   | Pelanggan logam mulia/<br>Customers of precious metal   |
| MIND ID Trading Pte. Ltd. ("MIT")  | Entitas sepengendali/<br>Entity under common control   | Pelanggan nikel, pelanggan perak, pembelian barang untuk produksi /<br>Customer of nickel, customer of silver, purchases of goods for production activities |
| PT Freeport Indonesia  | Entitas di mana entitas induk utama memiliki pengaruh signifikan/<br>Entity over which the ultimate parent has significant influence         | Pelanggan logam mulia/<br>Customer of precious metal  |
| NHM  | Entitas asosiasi/Associate entity  | Pelanggan logam mulia dan pembelian barang untuk kegiatan produksi/<br>Customer of precious metal and purchases of goods for production activities          |
| PT Meratus Jaya Iron & Steel ("MJS"), JLMI, FHT, TMS   | Entitas asosiasi/Associate entity  | Pinjaman berbunga/Interest bearing loan   |
| IBI  | Entitas asosiasi/Associate entity  | Setoran modal/ Paid-in capital  |
| BAI  | Entitas asosiasi/Associate entity  | Setoran modal dan pembelian barang untuk kegiatan produksi/<br>Paid-in capital and purchases of goods for production activities                             |

**PT ANEKA TAMBANG TBK  
DAN ENTITAS ANAK/AND SUBSIDIARIES**

**Lampiran 5/97 Schedule**

**CATATAN ATAS LAPORAN KEUANGAN  
KONSOLIDASIAN**

**31 DESEMBER 2024 DAN 2023**

(Disajikan dalam jutaan Rupiah, kecuali dinyatakan lain)

**NOTES TO THE CONSOLIDATED  
FINANCIAL STATEMENTS**

**31 DECEMBER 2024 AND 2023**

(Expressed in millions of Rupiah, unless otherwise stated)

**35. SIFAT DAN TRANSAKSI DENGAN PIHAK BERELASI DAN ENTITAS BERELASI DENGAN PEMERINTAH (lanjutan)**

Sifat transaksi dan hubungan dengan pihak-pihak yang berelasi entitas berelasi dengan Pemerintah adalah sebagai berikut: (lanjutan)

**35. NATURE OF RELATIONSHIPS AND TRANSACTIONS WITH RELATED PARTIES AND GOVERNMENT-RELATED ENTITIES (continued)**

The nature of transactions and relationships with related parties and Government-related entities are as follows: (continued)

| <b>Pihak berelasi dan entitas berelasi dengan Pemerintah/Related parties and Government-related entities</b>  | <b>Sifat hubungan/<br/>Nature of relationships</b>                 | <b>Sifat transaksi/<br/>Nature of transactions</b>   |
|---|--|--|
| Mandiri   | Entitas berelasi dengan Pemerintah/<br>Government-related entity   | Bank, deposito berjangka, jaminan atas pembelian bahan bakar, pinjaman bank jangka pendek dan pinjaman investasi/<br>Cash in bank, time deposits, guarantee for fuel purchases, short-term bank loans and investment loans                                 |
| PT Bank Tabungan Negara (Persero) Tbk ("BTN"), BTN Syariah, BNI, BRI, Bank Jabar Banten ("BJB"), PT Bank Syariah Indonesia ("BSI"), PT Bank Mandiri Taspen ("ManTap"), Bank Kalbar ("BPD Kalbar")   | Entitas berelasi dengan Pemerintah/<br>Government-related entities | Bank, deposito berjangka, kas yang dibatasi penggunaannya, pelanggan logam mulia, pinjaman bank jangka pendek dan pinjaman investasi/Cash in bank, time deposits, restricted cash, customers of precious metal, short-term bank loans and investment loans |
| PT Pertamina (Persero), PLN, PT Barata Indonesia (Persero), PT Pertamina Patra Niaga  | Entitas berelasi dengan Pemerintah/<br>Government-related entities | Pembelian barang dan jasa untuk kegiatan produksi dan pelanggan logam mulia/<br>Purchases of goods & services for production activities and customer of precious metal   |
| PT Brantas Abipraya (Persero) ("Brantas"), PT Dahana (Persero), PT Perusahaan Perdagangan Indonesia (Persero), PT Wijaya Karya (Persero) Tbk ("Wika")   | Entitas berelasi dengan Pemerintah/<br>Government-related entities | Pembelian barang untuk kegiatan produksi dan belanja modal/<br>Purchases of goods for production activities and capital expenditure  |
| PT Angkasa Pura I (Persero), PT Biro Klasifikasi Indonesia (Persero), PT Jasa Marga (Persero) Tbk, PT Krakatau Steel (Persero) Tbk, Perum Peruri, PT Pegadaian, PT Perusahaan Gas Negara Tbk, PT Pupuk Indonesia (Persero), PT Pupuk Sriwidjaja Palembang, PT Semen Indonesia (Persero) Tbk, PT Waskita Karya (Persero) Tbk | Entitas berelasi dengan Pemerintah/<br>Government-related entities | Pelanggan logam mulia/<br>Customers of precious metal  |
| PT Pelindo (Persero), PT Djakarta Lloyd (Persero), BUMD Perdana Cipta Mandiri, PT Pelindo Multi Terminal, Sinergi ID  | Entitas berelasi dengan Pemerintah/<br>Government-related entities | Jasa pengangkutan, pembelian barang dan jasa/<br>Transportation service, purchase of goods and services  |
| PT Sucofindo  | Entitas berelasi dengan Pemerintah/<br>Government-related entity   | Jasa analisis dan surveyor/<br>Analysis and surveyor services  |
| BRI Danareksa Sekuritas ("Danareksa Sekuritas")   | Entitas berelasi dengan Pemerintah/<br>Government-related entity   | Jasa konsultan/<br>Consultant services   |
| Koperasi Karyawan   | Entitas berelasi lainnya/<br>Other related party                   | Pembelian barang dan jasa kebersihan/<br>Purchases of goods and cleaning services  |
| PT Asuransi Jasa Indonesia (Persero) ("Jasindo")  | Entitas berelasi dengan Pemerintah/<br>Government-related entity   | Premi dan klaim asuransi/<br>Insurance premiums and claims   |

**PT ANEKA TAMBANG TBK  
DAN ENTITAS ANAK/AND SUBSIDIARIES**

**Lampiran 5/98 Schedule**

**CATATAN ATAS LAPORAN KEUANGAN  
KONSOLIDASIAN**

**31 DESEMBER 2024 DAN 2023**

(Disajikan dalam jutaan Rupiah, kecuali dinyatakan lain)

**NOTES TO THE CONSOLIDATED  
FINANCIAL STATEMENTS**

**31 DECEMBER 2024 AND 2023**

(Expressed in millions of Rupiah, unless otherwise stated)

**35. SIFAT DAN TRANSAKSI DENGAN PIHAK  
BERELASI DAN ENTITAS BERELASI DENGAN  
PEMERINTAH (lanjutan)**

Saldo dan transaksi dengan pihak berelasi dan entitas berelasi dengan Pemerintah adalah sebagai berikut:

**35. NATURE OF RELATIONSHIPS AND  
TRANSACTIONS WITH RELATED PARTIES AND  
GOVERNMENT-RELATED ENTITIES (continued)**

Balances and transactions with related parties and Government-related entities are as follows:

|   | <u>2024</u>             | <u>2023</u>             |  |
|---|-------------------------|-------------------------|--|
| Kas di bank (Catatan 5):                                      |                         |                         | Cash in banks (Note 5):                        |
| Mandiri   | 1,785,128               | 2,481,652               | Mandiri  |
| BRI   | 782,671                 | 1,237,573               | BRI  |
| BSI   | 189,491                 | 55,104                  | BSI  |
| BNI   | 121,371                 | 231,400                 | BNI  |
| BTN Syariah   | 42,636                  | -                       | BTN Syariah                                    |
| BPD Kalbar  | 12,295                  | 228                     | BPD Kalbar                                     |
| ManTap  | 282                     | 393                     | ManTap   |
| BJB   | 172                     | 7,290                   | BJB  |
| BTN   | -                       | 2,292                   | BTN  |
|   | <u>2,934,046</u>        | <u>4,015,932</u>        |  |
| Deposito berjangka (Catatan 5):                               |                         |                         | Time deposits (Note 5):                        |
| Mandiri   | 363,645                 | 432,174                 | Mandiri  |
| ManTap  | 206,000                 | 102,000                 | ManTap   |
| BSI   | 185,000                 | 1,490,000               | BSI  |
| BTN   | 144,400                 | 569,000                 | BTN  |
| BJB Syariah   | 75,000                  | -                       | BJB Syariah                                    |
| BRI   | 46,145                  | 1,655,150               | BRI  |
| BNI   | 3,000                   | 591,870                 | BNI  |
| BJB   | -                       | 60,000                  | BJB  |
|   | <u>1,023,190</u>        | <u>4,900,194</u>        |  |
|   | <u><b>3,957,236</b></u> | <u><b>8,916,126</b></u> |  |
| <b>Persentase terhadap jumlah aset</b>                        | <u><b>8.89%</b></u>     | <u><b>20.81%</b></u>    | <b>Percentage of total assets</b>              |
| Piutang usaha (Catatan 6):                                    |                         |                         | Trade receivables (Note 6):                    |
| BAI   | 199,234                 | -                       | BAI  |
| PT Bukit Asam Tbk   | 5,535                   | -                       | PT Bukit Asam Tbk                              |
| Lain-lain (masing-masing di bawah<br>0,5% dari modal disetor) | 2,642                   | 2,532                   | Others (each below 0.5%<br>of paid-in capital) |
| Provisi atas penurunan nilai                                  | (2,532)                 | (162)                   | Provision for impairment                       |
|   | <u>204,879</u>          | <u>2,370</u>            |  |
| <b>Persentase terhadap jumlah aset</b>                        | <u><b>0.46%</b></u>     | <u><b>0.01%</b></u>     | <b>Percentage of total assets</b>              |
| Piutang lain-lain (Catatan 8):                                |                         |                         | Other receivables (Note 8):                    |
| JLMI  | 280,981                 | -                       | JLMI   |
| FHT   | 125,156                 | -                       | FHT  |
| TMS   | 102,369                 | -                       | TMS  |
| MJIS  | 54,793                  | 54,793                  | MJIS   |
| Provisi atas penurunan nilai                                  | (54,793)                | (54,793)                | Provision for impairment                       |
|   | <u>508,506</u>          | <u>-</u>                |  |
| <b>Persentase terhadap jumlah aset</b>                        | <u><b>1.14%</b></u>     | <u><b>0.00%</b></u>     | <b>Percentage of total assets</b>              |
| Aset keuangan lancar<br>lainnya (Catatan 9):                  |                         |                         | Other current financial<br>assets (Note 9):    |
| BSI   | 3,025,254               | -                       | BSI  |
| BJB   | 700,000                 | -                       | BJB  |
| ManTap  | 250,000                 | -                       | ManTap   |
| BNI   | 245,254                 | 2,171,035               | BNI  |
| BTN Syariah   | 182,000                 | -                       | BTN Syariah                                    |
| BJB Syariah   | 100,000                 | -                       | BJB Syariah                                    |
| BRI   | 40,404                  | 1,225,572               | BRI  |
| BTN   | -                       | 1,728,894               | BTN  |
|   | <u>4,542,912</u>        | <u>5,125,501</u>        |  |
| <b>Persentase terhadap jumlah aset</b>                        | <u><b>10.20%</b></u>    | <u><b>11.96%</b></u>    | <b>Percentage of total assets</b>              |

**PT ANEKA TAMBANG TBK  
DAN ENTITAS ANAK/AND SUBSIDIARIES**

**Lampiran 5/99 Schedule**

**CATATAN ATAS LAPORAN KEUANGAN  
KONSOLIDASIAN  
31 DESEMBER 2024 DAN 2023**

(Disajikan dalam jutaan Rupiah, kecuali dinyatakan lain)

**NOTES TO THE CONSOLIDATED  
FINANCIAL STATEMENTS  
31 DECEMBER 2024 AND 2023**

(Expressed in millions of Rupiah, unless otherwise stated)

**35. SIFAT DAN TRANSAKSI DENGAN PIHAK  
BERELASI DAN ENTITAS BERELASI DENGAN  
PEMERINTAH (lanjutan)**

Saldo dan transaksi dengan pihak berelasi dan entitas berelasi dengan Pemerintah adalah sebagai berikut: (lanjutan)

**35. NATURE OF RELATIONSHIPS AND  
TRANSACTIONS WITH RELATED PARTIES AND  
GOVERNMENT-RELATED ENTITIES (continued)**

Balances and transactions with related parties and Government-related entities are as follows: (continued)

|   | <u>2024</u>    | <u>2023</u>      |  |
|---|----------------|------------------|--|
| Kas yang dibatasi penggunaannya<br>(Catatan 10):              |                |                  | Restricted cash (Note 10):                         |
| BRI   | 190,481        | 203,192          | BRI  |
| BNI   | 76,273         | 51,773           | BNI  |
| Mandiri   | 72,080         | 34,488           | Mandiri  |
| BSI   | 20,300         | -                | BSI  |
| BPD Kalbar  | 1,854          | 1,654            | BPD Kalbar   |
|   | <u>360,988</u> | <u>291,107</u>   |  |
| <b>Persentase terhadap jumlah aset</b>                        | <u>0.81%</u>   | <u>0.68%</u>     | <b>Percentage of total assets</b>                  |
| Aset lain-lain (Catatan 15):                                  |                |                  | Other assets (Note 15):                            |
| PLN   | 487,913        | 701,792          | PLN  |
| IBI   | -              | 38,250           | IBI  |
|   | <u>487,913</u> | <u>740,042</u>   |  |
| <b>Persentase terhadap jumlah aset</b>                        | <u>1.10%</u>   | <u>1.73%</u>     | <b>Percentage of total assets</b>                  |
| Belanja modal:  |                |                  | Capital expenditures:                              |
| PT Pertamina Patra Niaga                                      | 23,193         | 65,113           | PT Pertamina Patra Niaga                           |
| PLN   | -              | 279,118          | PLN  |
| Wika  | -              | 213,005          | Wika   |
|   | <u>23,193</u>  | <u>557,236</u>   |  |
| <b>Persentase terhadap<br/>penambahan aset tetap</b>          | <u>2.22%</u>   | <u>35.11%</u>    | <b>Percentage of additions to<br/>fixed assets</b> |
| Utang usaha (Catatan 17):                                     |                |                  | Trade payables (Note 17):                          |
| PLN   | 719,902        | 500,419          | PLN  |
| PT Pertamina Patra Niaga                                      | 68,698         | 199,359          | PT Pertamina Patra Niaga                           |
| BUMD Perdana Cipta Mandiri                                    | 25,665         | 18,527           | BUMD Perdana Cipta Mandiri                         |
| PT Pelindo Multi Terminal                                     | 17,474         | -                | PT Pelindo Multi Terminal                          |
| Lain-lain (masing-masing di bawah<br>0,5% dari modal disetor) | 57,145         | 26,913           | Others (each below<br>0.5% of paid-in capital)     |
|   | <u>888,884</u> | <u>745,218</u>   |  |
| <b>Persentase terhadap jumlah<br/>liabilitas</b>              | <u>7.21%</u>   | <u>6.38%</u>     | <b>Percentage of total liabilities</b>             |
| Utang lain-lain (Catatan 25):                                 |                |                  | Other payables (Note 25):                          |
| Wika  | -              | 16,241           | Wika   |
|   | <u>-</u>       | <u>16,241</u>    |  |
| <b>Persentase terhadap jumlah<br/>liabilitas</b>              | <u>0%</u>      | <u>0.14%</u>     | <b>Percentage of total liabilities</b>             |
| Pinjaman bank jangka pendek<br>(Catatan 20):                  |                |                  | Short-term bank loans (Note 20):                   |
| Mandiri   | -              | 1,002,040        | Mandiri  |
|   | <u>-</u>       | <u>1,002,040</u> |  |
| <b>Persentase terhadap jumlah<br/>liabilitas</b>              | <u>0%</u>      | <u>8.57%</u>     | <b>Percentage of total liabilities</b>             |

**PT ANEKA TAMBANG TBK  
DAN ENTITAS ANAK/AND SUBSIDIARIES**

**Lampiran 5/100 Schedule**

**CATATAN ATAS LAPORAN KEUANGAN  
KONSOLIDASIAN**

**31 DESEMBER 2024 DAN 2023**

(Disajikan dalam jutaan Rupiah, kecuali dinyatakan lain)

**NOTES TO THE CONSOLIDATED  
FINANCIAL STATEMENTS**

**31 DECEMBER 2024 AND 2023**

(Expressed in millions of Rupiah, unless otherwise stated)

**35. SIFAT DAN TRANSAKSI DENGAN PIHAK  
BERELASI DAN ENTITAS BERELASI DENGAN  
PEMERINTAH (lanjutan)**

Saldo dan transaksi dengan pihak berelasi dan entitas berelasi dengan Pemerintah adalah sebagai berikut: (lanjutan)

**35. NATURE OF RELATIONSHIPS AND  
TRANSACTIONS WITH RELATED PARTIES AND  
GOVERNMENT-RELATED ENTITIES (continued)**

Balances and transactions with related parties and Government-related entities are as follows: (continued)

|   | <u>2024</u>             | <u>2023</u>             |  |
|---|-------------------------|-------------------------|--|
| Pinjaman investasi (Catatan 21):  |                         |                         | Investment loans (Note 21):  |
| Mandiri   | -                       | 801,632                 | Mandiri  |
| Sindikasi Mandiri-BNI   | -                       | 400,000                 | Syndications Mandiri-BNI   |
|   | <u>-</u>                | <u>1,201,632</u>        |  |
| <b>Persentase terhadap jumlah<br/>liabilitas</b>                            | <u><b>0%</b></u>        | <u><b>10.28%</b></u>    | <b>Percentage of total liabilities</b>                                   |
| Liabilitas sewa (Catatan 22):   |                         |                         | Lease liabilities (Note 22):   |
| MAS   | 10,059                  | 29,163                  | MAS  |
|   | <u>10,059</u>           | <u>29,163</u>           |  |
| <b>Persentase terhadap jumlah<br/>liabilitas</b>                            | <u><b>0.08%</b></u>     | <u><b>0.25%</b></u>     | <b>Percentage of total liabilities</b>                                   |
| Penjualan ekspor (Catatan 29):  |                         |                         | Export sales (Note 29):  |
| MIT   | 19,313                  | 3,008,276               | MIT  |
| Penjualan lokal (Catatan 29):   |                         |                         | Domestic sales (Note 29):  |
| PT Pegadaian (Persero)  | 4,489,268               | 3,022,541               | PT Pegadaian (Persero)   |
| BSI   | 3,431,180               | 1,214,875               | BSI  |
| PT Freeport Indonesia   | 39,841                  | 41,084                  | PT Freeport Indonesia  |
| NHM   | -                       | 120,794                 | NHM  |
| Lain-lain (masing-masing di bawah<br>0,5% dari modal disetor)               | 469,351                 | 169,260                 | Others (each below 0.5%<br>of paid in capital)                           |
|   | <u>8,429,640</u>        | <u>4,568,554</u>        |  |
|   | <u><b>8,448,953</b></u> | <u><b>7,576,830</b></u> |  |
| <b>Persentase terhadap jumlah<br/>penjualan</b>                             | <u><b>12.21%</b></u>    | <u><b>18.46%</b></u>    | <b>Percentage of total sales</b>   |
| Pembelian barang/jasa:  |                         |                         | Purchase of goods/services:  |
| MIT   | 3,595,807               | -                       | MIT  |
| PLN   | 1,958,949               | 396,022                 | PLN  |
| PT Pertamina Patra Niaga  | 1,497,019               | 1,693,130               | PT Pertamina Patra Niaga   |
| Jasindo   | 196,469                 | 191,168                 | Jasindo  |
| BUMD Perdana Cipta Mandiri  | 165,130                 | 161,653                 | BUMD Perdana Cipta Mandiri   |
| MYU   | 129,276                 | 145,088                 | MYU  |
| Koperasi Karyawan Antam   | 70,591                  | 77,052                  | Koperasi Karyawan Antam  |
| Sinergi ID  | 65,932                  | -                       | Sinergi ID   |
| NHM   | -                       | 192,330                 | NHM  |
| Lain-lain (masing-masing di bawah<br>0,5% dari modal disetor)               | 326,235                 | 103,043                 | Others (each below 0.5%<br>of paid in capital)                           |
|   | <u>8,005,408</u>        | <u>2,959,486</u>        |  |
| <b>Persentase terhadap jumlah beban<br/>pokok penjualan dan beban usaha</b> | <u><b>12.09%</b></u>    | <u><b>7.70%</b></u>     | <b>Percentage of total cost of goods<br/>sold and operating expenses</b> |

**PT ANEKA TAMBANG TBK  
DAN ENTITAS ANAK/AND SUBSIDIARIES**

**Lampiran 5/101 Schedule**

**CATATAN ATAS LAPORAN KEUANGAN  
KONSOLIDASIAN  
31 DESEMBER 2024 DAN 2023**

(Disajikan dalam jutaan Rupiah, kecuali dinyatakan lain)

**NOTES TO THE CONSOLIDATED  
FINANCIAL STATEMENTS  
31 DECEMBER 2024 AND 2023**

(Expressed in millions of Rupiah, unless otherwise stated)

**35. SIFAT DAN TRANSAKSI DENGAN PIHAK BERELASI DAN ENTITAS BERELASI DENGAN PEMERINTAH (lanjutan)**

Saldo dan transaksi dengan pihak berelasi dan entitas berelasi dengan Pemerintah adalah sebagai berikut: (lanjutan)

Manajemen menganggap Dewan Komisaris dan Direksi merupakan personel manajemen kunci Perusahaan. Jumlah kompensasi yang dibayarkan kepada manajemen kunci Perusahaan adalah sebagai berikut:

|                         | <b>Direksi/<br/>Board of Directors</b>                          |               |
|-------------------------|---|---------------|
|                         | % dari total<br>biaya karyawan/<br>% of total<br>employee costs | Rp            |
| <b>31 Desember 2024</b> |   |               |
| Gaji                    | 0.86  | 16,529        |
| Tantiem dan bonus       | 0.87  | 16,629        |
| <b>Jumlah</b>           | <b>1.73</b>   | <b>33,158</b> |
| <b>31 Desember 2023</b> |   |               |
| Gaji                    | 0.77  | 15,756        |
| Tantiem dan bonus       | 1.04  | 21,239        |
| <b>Jumlah</b>           | <b>1.81</b>   | <b>36,995</b> |

Perusahaan mendanai beberapa program liabilitas imbalan karyawan jangka panjang yang dikelola oleh Dana Pensiun Antam, Yakespen Antam dan DPLK BRI. Jumlah kontribusi yang dibayarkan Perusahaan sehubungan dengan program-program ini adalah sebagai berikut:

|                    | <b>2024</b>   | <b>2023</b>   |
|--------------------|---------------|---------------|
| DPLK BRI           | 57,308        | 57,986        |
| Dana Pensiun Antam | 4,916         | 5,341         |
| Yakespen Antam     | 2,383         | 2,472         |
|                    | <b>64,607</b> | <b>65,799</b> |

**35. NATURE OF RELATIONSHIPS AND TRANSACTIONS WITH RELATED PARTIES AND GOVERNMENT-RELATED ENTITIES (continued)**

Balances and transactions with related parties and Government-related entities are as follows: (continued)

Management considers the members of the Boards of Commissioners and Directors of the Company as its key management personnel. Total compensation paid to key management personnel of the Company were as follows:

|                         | <b>Dewan Komisaris/<br/>Board of Commissioners</b>              |               |
|-------------------------|---|---------------|
|                         | % dari total<br>biaya karyawan/<br>% of total<br>employee costs | Rp            |
| <b>31 Desember 2024</b> |   |               |
| Gaji                    | 0.41  | 7,888         |
| Tantiem dan bonus       | 0.33  | 6,293         |
| <b>Total</b>            | <b>0.74</b>   | <b>14,181</b> |
| <b>31 Desember 2023</b> |   |               |
| Gaji                    | 0.40  | 8,231         |
| Tantiem dan bonus       | 0.52  | 10,639        |
| <b>Total</b>            | <b>0.92</b>   | <b>18,870</b> |

The Company funded several long-term employee benefits liabilities which are managed by Dana Pensiun Antam, Yakespen Antam and DPLK BRI. Total contributions paid by the Company in relation to these programs are as follows:

DPLK BRI  
Dana Pensiun Antam  
Yakespen Antam

**PT ANEKA TAMBANG TBK  
DAN ENTITAS ANAK/AND SUBSIDIARIES**

**Lampiran 5/102 Schedule**

**CATATAN ATAS LAPORAN KEUANGAN  
KONSOLIDASIAN  
31 DESEMBER 2024 DAN 2023**

(Disajikan dalam jutaan Rupiah, kecuali dinyatakan lain)

**NOTES TO THE CONSOLIDATED  
FINANCIAL STATEMENTS  
31 DECEMBER 2024 AND 2023**

(Expressed in millions of Rupiah, unless otherwise stated)

| <b>36. LABA BERSIH PER SAHAM DASAR DAN DILUSIAN</b>   | <u>2024</u>          | <u>2023</u>          |  |
|---|----------------------|----------------------|--|
| Laba yang dapat diatribusikan kepada pemilik entitas induk  | 3,647,210            | 3,077,646            | <i>Profit attributable to the owners of the parent</i>   |
| Rata-rata tertimbang jumlah saham yang beredar tahun berjalan (dalam ribuan)  | <u>24,030,765</u>    | <u>24,030,765</u>    | <i>Weighted average number of shares outstanding for the period (in thousand)</i>  |
| Laba bersih per saham dasar yang dapat diatribusikan kepada pemilik entitas induk (nilai penuh)   | <u><b>151.77</b></u> | <u><b>128.07</b></u> | <i>Basic earnings per share attributable to owners of the parent (full amount)</i>   |
| Pada tanggal 31 Desember 2024 dan 2023, tidak ada efek yang berpotensi menjadi saham biasa. Oleh karena itu, laba per saham dilusian sama dengan laba bersih per saham dasar. |                      |                      | <i>As at 31 December 2024 and 2023, there were no securities that could potentially become ordinary shares. Therefore, diluted earnings per share is the same as basic earnings per share.</i> |

| <b>37. ASET DAN LIABILITAS MONETER DALAM MATA UANG ASING</b>  |  | <b>37. MONETARY ASSETS AND LIABILITIES DENOMINATED IN FOREIGN CURRENCIES</b>   |
|---|--|--|
| Grup memiliki aset dan liabilitas dalam mata uang asing dengan rincian sebagai berikut (dalam nilai penuh, kecuali jumlah setara Rupiah): |  | <i>The Group has assets and liabilities denominated in foreign currency as follows (in full amount, except Rupiah equivalent):</i> |

|                                  | <u>Dolar AS/<br/>US Dollar</u> | <u>Yen Jepang/<br/>Japanese Yen</u> | <u>Euro/<br/>Euro</u>  | <u>Lain-lain/<br/>Others*</u> | <u>Setara Rupiah/<br/>Equivalent<br/>in Rupiah</u> |                                       |
|----------------------------------|--------------------------------|-------------------------------------|------------------------|-------------------------------|--|---------------------------------------|
| <b>31 Desember 2024</b>          |                                |                                     |                        |                               |  | <b>31 December 2024</b>               |
| <b>Aset</b>                      |                                |                                     |                        |                               |  | <b>Assets</b>                         |
| Kas dan setara kas               | 85,053,520                     | -                                   | -                      | 148                           | 1,374,636  | <i>Cash and cash equivalents</i>      |
| Piutang usaha                    | 19,507,330                     | -                                   | -                      | -                             | 315,277  | <i>Trade receivables</i>              |
| Piutang lain                     | 7,743,821                      | -                                   | -                      | -                             | 125,156  | <i>Other receivables</i>              |
| Aset keuangan lancar lainnya     | 9,500,000                      | -                                   | -                      | -                             | 153,539  | <i>Other current financial assets</i> |
| Aset tidak lancar lain-lain      | <u>2,117,600</u>               | -                                   | -                      | -                             | <u>34,225</u>                                      | <i>Other non-current assets</i>       |
| <b>Jumlah aset</b>               | <u><b>123,922,271</b></u>      | <u>-</u>                            | <u>-</u>               | <u><b>148</b></u>             | <u><b>2,002,833</b></u>                            | <b>Total assets</b>                   |
| Utang usaha                      | (808,756)                      | (162,224,588)                       | (48,478)               | (8,325)                       | (30,628)   | <i>Trade payables</i>                 |
| Beban akrual                     | (961,002)                      | -                                   | -                      | -                             | (15,532)   | <i>Accrued expenses</i>               |
| Liabilitas jangka pendek lainnya | <u>(2,596,125)</u>             | <u>-</u>                            | <u>-</u>               | <u>-</u>                      | <u>(41,959)</u>                                    | <i>Other current liabilities</i>      |
| <b>Jumlah liabilitas</b>         | <u><b>(4,365,883)</b></u>      | <u><b>(162,224,588)</b></u>         | <u><b>(48,478)</b></u> | <u><b>(8,325)</b></u>         | <u><b>(88,119)</b></u>                             | <b>Total liabilities</b>              |
| <b>Aset moneter, bersih</b>      | <u><b>119,556,388</b></u>      | <u><b>(162,224,588)</b></u>         | <u><b>(48,478)</b></u> | <u><b>(8,177)</b></u>         | <u><b>1,914,714</b></u>                            | <b>Monetary assets, net</b>           |



**PT ANEKA TAMBANG TBK  
DAN ENTITAS ANAK/AND SUBSIDIARIES**

**Lampiran 5/103 Schedule**

**CATATAN ATAS LAPORAN KEUANGAN  
KONSOLIDASIAN**

**31 DESEMBER 2024 DAN 2023**

(Disajikan dalam jutaan Rupiah, kecuali dinyatakan lain)

**NOTES TO THE CONSOLIDATED  
FINANCIAL STATEMENTS**

**31 DECEMBER 2024 AND 2023**

(Expressed in millions of Rupiah, unless otherwise stated)

**37. ASET DAN LIABILITAS MONETER DALAM MATA  
UANG ASING (lanjutan)**

Grup memiliki aset dan liabilitas dalam mata uang asing dengan rincian sebagai berikut (dalam nilai penuh, kecuali jumlah setara Rupiah) (lanjutan):

**37. MONETARY ASSETS AND LIABILITIES  
DENOMINATED IN FOREIGN CURRENCIES  
(continued)**

The Group has assets and liabilities denominated in foreign currency as follows (in full amount, except Rupiah equivalent) (continued):

|                                     | <u>Dolar AS/<br/>US Dollar</u> | <u>Yen Jepang/<br/>Japanese Yen</u> | <u>Euro/<br/>Euro</u>  | <u>Lain-lain/<br/>Others*</u> | <u>Setara Rupiah/<br/>Equivalent<br/>in Rupiah</u> |                                   |
|-------------------------------------|--------------------------------|-------------------------------------|------------------------|-------------------------------|--|-----------------------------------|
| <b>31 Desember 2023</b>             |                                |                                     |                        |                               |  | <b>31 December 2023</b>           |
| <b>Aset</b>                         |                                |                                     |                        |                               |  | <b>Assets</b>                     |
| Kas dan setara kas                  | 197,503,050                    | -                                   | -                      | 1,178                         | 3,044,711  | Cash and cash equivalents         |
| Piutang usaha                       | 35,352,970                     | -                                   | -                      | -                             | 545,001  | Trade receivables                 |
| Piutang lain-lain                   | 22,400,000                     | -                                   | -                      | -                             | 345,318  | Other receivables                 |
| Aset keuangan<br>lancar lainnya     | 285,580,000                    | -                                   | -                      | -                             | 4,402,501  | Other current<br>financial assets |
| Aset tidak lancar<br>lain-lain      | <u>2,008,280</u>               | -                                   | -                      | -                             | <u>30,960</u>                                      | Other non-current<br>assets       |
| <b>Jumlah aset</b>                  | <b><u>542,844,300</u></b>      | <b>-</b>                            | <b>-</b>               | <b><u>1,178</u></b>           | <b><u>8,368,491</u></b>                            | <b>Total assets</b>               |
| Utang usaha                         | (1,164,886)                    | (263,077,101)                       | (18,316)               | -                             | (47,092)   | Trade payables                    |
| Beban akrual                        | (339,025)                      | (267,431)                           | -                      | (161)                         | (6,952)  | Accrued expenses                  |
| Pinjaman bank<br>jangka pendek      | (65,000,000)                   | -                                   | -                      | -                             | (1,002,040)  | Short-term bank loans             |
| Pinjaman investasi                  | (65,308,133)                   | -                                   | -                      | -                             | (1,006,790)  | Investment loans                  |
| Liabilitas jangka<br>pendek lainnya | <u>(2,596,124)</u>             | -                                   | -                      | -                             | <u>(40,022)</u>                                    | Other current<br>liabilities      |
| <b>Jumlah liabilitas</b>            | <b><u>(134,408,168)</u></b>    | <b><u>(263,344,532)</u></b>         | <b><u>(18,316)</u></b> | <b><u>(161)</u></b>           | <b><u>(2,102,896)</u></b>                          | <b>Total liabilities</b>          |
| <b>Aset moneter,<br/>bersih</b>     | <b><u>408,436,132</u></b>      | <b><u>(263,344,532)</u></b>         | <b><u>(18,316)</u></b> | <b><u>1,017</u></b>           | <b><u>6,265,595</u></b>                            | <b>Monetary assets, net</b>       |

\* Aset dan liabilitas dalam mata uang asing lainnya disajikan dalam jumlah yang setara dengan Dolar AS berdasarkan kurs pada akhir periode pelaporan.

Grup rentan terhadap risiko nilai tukar mata uang asing yang timbul dari berbagai eksposur mata uang, terutama terhadap Dolar AS.

Apabila aset dan liabilitas moneter dalam mata uang asing pada tanggal 31 Desember 2024 dijabarkan dengan menggunakan kurs pada tanggal 27 Maret 2025, maka aset bersih dalam mata uang asing akan naik sekitar Rp49.593.

\* Assets and liabilities denominated in other foreign currencies are presented as US Dollar equivalents using the exchange rate prevailing at the end of the reporting period.

The Group is exposed to foreign exchange risk arising from various currency exposures, primarily with respect to the US Dollar.

Had the monetary assets and liabilities in foreign currencies as at 31 December 2024 been translated using the exchange rate as at 27 March 2025, the net monetary assets would have increased by approximately Rp49,593.

**38. INFORMASI SEGMENT OPERASI**

Manajemen telah menentukan segmen operasi didasarkan pada laporan yang ditelaah oleh Direksi, yang digunakan dalam mengambil keputusan strategis. Direksi mempertimbangkan operasi bisnis dari perspektif jenis bisnis dan geografis.

Segmen operasi Grup dapat dibedakan menjadi tiga kegiatan usaha utama yaitu (a) nikel, (b) logam mulia dan pemurnian serta (c) bauksit dan alumina. Seluruh transaksi antar segmen telah dieliminasi.

**38. OPERATING SEGMENT INFORMATION**

Management has determined the operating segments based on reports reviewed by the Board of Directors that are used to make strategic decisions. The Board of Directors considers the business operations from both the business type and geographical perspectives.

The Group's business segments can be identified as three major business operations, consisting of (a) nickel, (b) precious metals and refinery and (c) bauxite and alumina. All transactions between segments have been eliminated.

**PT ANEKA TAMBANG TBK  
DAN ENTITAS ANAK/AND SUBSIDIARIES**

**Lampiran 5/104 Schedule**

**CATATAN ATAS LAPORAN KEUANGAN  
KONSOLIDASIAN**

**31 DESEMBER 2024 DAN 2023**

(Disajikan dalam jutaan Rupiah, kecuali dinyatakan lain)

**NOTES TO THE CONSOLIDATED  
FINANCIAL STATEMENTS**

**31 DECEMBER 2024 AND 2023**

(Expressed in millions of Rupiah, unless otherwise stated)

**38. INFORMASI SEGMENT OPERASI (lanjutan)**

Direksi menggunakan ukuran penjualan bersih untuk menilai kinerja segmen operasi.

Informasi menurut segmen adalah sebagai berikut:

**38. OPERATING SEGMENT INFORMATION  
(continued)**

The Board of Directors uses a measure of net sales to assess the performance of the operating segments.

Information concerning the segments is as follows:

|  | Nikel/<br><i>Nickel</i> | Logam mulia<br>dan pemurnian/<br><i>Precious metals<br/>and refinery</i> | Bauksit dan<br>alumina/<br><i>Bauxite and<br/>alumina</i> | Kantor<br>pusat/<br><i>Head office</i> | Lain-lain/<br><i>Others</i> | Jumlah/<br><i>Total</i> |   |
|--|-------------------------|--|---|--|-----------------------------|-------------------------|---|
| <b>31 Desember 2024</b>                  |                         |  |   |  |                             |                         | <b>31 December 2024</b>                   |
| <b>Penjualan bersih</b>                  | <b>9,504,762</b>        | <b>57,837,296</b>  | <b>1,801,413</b>  | <b>-</b>                               | <b>48,969</b>               | <b>69,192,440</b>       | <b>Net sales</b>                          |
| <b>Hasil</b>                             |                         |  |   |  |                             |                         | <b>Outcome</b>                            |
| Laba/(rugi) usaha                        | 696,029                 | 3,605,178  | 166,568   | (1,279,285)                            | (190,537)                   | 2,997,953               | <i>Operating profit/(loss)</i>            |
| Bagian keuntungan dari entitas asosiasi  | -                       | -  | -   | 689,710                                | -                           | 689,710                 | <i>Share of profit of associates</i>      |
| Penghasilan keuangan                     | 157,199                 | 17,614   | 6,509   | 278,921                                | 32,090                      | 492,333                 | <i>Finance income</i>                     |
| Beban keuangan                           | (130,494)               | (13,997)   | (18,975)  | (73,616)                               | (54)                        | (237,136)               | <i>Finance costs</i>                      |
| Penghasilan lain-lain, bersih            | 105,915                 | 204,121  | 61,322  | 294,458                                | 4,967                       | 670,783                 | <i>Other income, net</i>                  |
| Beban pajak penghasilan                  | -                       | -  | -   | (761,425)                              | -                           | (761,425)               | <i>Income tax expense</i>                 |
| <b>Laba/(rugi) bersih tahun berjalan</b> | <b>828,649</b>          | <b>3,812,916</b>   | <b>215,424</b>  | <b>(851,237)</b>                       | <b>(153,534)</b>            | <b>3,852,218</b>        | <b>Net profit/(loss) for the year</b>     |
| <b>Aset segmen</b>                       | <b>7,358,435</b>        | <b>6,662,128</b>   | <b>3,727,304</b>  | <b>26,094,917</b>                      | <b>679,861</b>              | <b>44,522,645</b>       | <b>Segment assets</b>                     |
| <b>Liabilitas segmen</b>                 | <b>2,635,373</b>        | <b>5,398,254</b>   | <b>589,887</b>  | <b>3,471,369</b>                       | <b>228,256</b>              | <b>12,323,139</b>       | <b>Segment liabilities</b>                |
| <b>Pengeluaran modal</b>                 | <b>410,194</b>          | <b>99,148</b>  | <b>138,083</b>  | <b>202,202</b>                         | <b>114,442</b>              | <b>964,069</b>          | <b>Capital expenditures</b>               |
| <b>Penyusutan dan amortisasi</b>         | <b>1,258,507</b>        | <b>76,028</b>  | <b>148,532</b>  | <b>41,519</b>                          | <b>30,933</b>               | <b>1,555,519</b>        | <b>Depreciation and amortisation</b>      |
| <b>Penurunan nilai aset tetap</b>        | <b>475,947</b>          | <b>-</b>   | <b>-</b>  | <b>-</b>                               | <b>-</b>                    | <b>475,947</b>          | <b>Impairment fixed assets</b>            |
| <b>31 Desember 2023</b>                  |                         |  |   |  |                             |                         | <b>31 December 2023</b>                   |
| <b>Penjualan bersih</b>                  | <b>12,869,634</b>       | <b>26,425,933</b>  | <b>1,690,956</b>  | <b>-</b>                               | <b>61,170</b>               | <b>41,047,693</b>       | <b>Net sales</b>                          |
| <b>Hasil</b>                             |                         |  |   |  |                             |                         | <b>Outcome</b>                            |
| Laba/(rugi) usaha                        | 3,431,996               | 1,608,249  | 146,198   | (2,436,817)                            | (132,732)                   | 2,616,894               | <i>Operating profit/(loss)</i>            |
| Bagian keuntungan dari entitas asosiasi  | -                       | -  | -   | 947,017                                | -                           | 947,017                 | <i>Share of profit of associates</i>      |
| Keuntungan dari pelepasan entitas anak   | -                       | -  | -   | 571,483                                | -                           | 571,483                 | <i>Gain from disposal of a subsidiary</i> |
| Penghasilan keuangan                     | 77,415                  | 11,812   | 2,157   | 78,214                                 | 2,584                       | 172,182                 | <i>Finance income</i>                     |
| Beban keuangan (Rugi)/penghasilan        | (197,931)               | (15,576)   | (17,741)  | 18,355                                 | (2,251)                     | (215,144)               | <i>Finance costs</i>                      |
| lain-lain, bersih                        | (42,054)                | 3,947  | (12,270)  | (227,686)                              | 40,112                      | (237,951)               | <i>Other (loss)/ income net</i>           |
| Beban pajak penghasilan                  | -                       | -  | -   | (776,833)                              | -                           | (776,833)               | <i>Income tax expense</i>                 |
| <b>Laba/(rugi) bersih tahun berjalan</b> | <b>3,269,426</b>        | <b>1,608,432</b>   | <b>118,344</b>  | <b>(1,826,267)</b>                     | <b>(92,287)</b>             | <b>3,077,648</b>        | <b>Net profit/(loss) for the year</b>     |
| <b>Aset segmen</b>                       | <b>6,223,395</b>        | <b>4,283,942</b>   | <b>3,221,295</b>  | <b>28,112,685</b>                      | <b>1,010,012</b>            | <b>42,851,329</b>       | <b>Segment assets</b>                     |
| <b>Liabilitas segmen</b>                 | <b>2,557,773</b>        | <b>1,212,632</b>   | <b>584,694</b>  | <b>7,157,978</b>                       | <b>172,582</b>              | <b>11,685,659</b>       | <b>Segment liabilities</b>                |
| <b>Pengeluaran modal</b>                 | <b>218,686</b>          | <b>146,338</b>   | <b>85,448</b>   | <b>1,061,186</b>                       | <b>75,500</b>               | <b>1,587,158</b>        | <b>Capital expenditures</b>               |
| <b>Penyusutan dan amortisasi</b>         | <b>1,038,803</b>        | <b>224,276</b>   | <b>144,585</b>  | <b>243,199</b>                         | <b>21,343</b>               | <b>1,672,206</b>        | <b>Depreciation and amortisation</b>      |
| <b>Penurunan nilai aset tetap</b>        | <b>-</b>                | <b>-</b>   | <b>-</b>  | <b>518,302</b>                         | <b>-</b>                    | <b>518,302</b>          | <b>Impairment fixed assets</b>            |

**PT ANEKA TAMBANG TBK  
DAN ENTITAS ANAK/AND SUBSIDIARIES**

**Lampiran 5/105 Schedule**

**CATATAN ATAS LAPORAN KEUANGAN  
KONSOLIDASIAN  
31 DESEMBER 2024 DAN 2023**

(Disajikan dalam jutaan Rupiah, kecuali dinyatakan lain)

**NOTES TO THE CONSOLIDATED  
FINANCIAL STATEMENTS  
31 DECEMBER 2024 AND 2023**

(Expressed in millions of Rupiah, unless otherwise stated)

**38. INFORMASI SEGMENT OPERASI (lanjutan)**

**38. OPERATING SEGMENT INFORMATION  
(continued)**

Informasi menurut segmen geografis adalah sebagai berikut:

Information concerning geographical segment is as follows:

|                         | <u>Nikel/<br/>Nickel</u> | <u>Logam mulia<br/>dan pemurnian/<br/>Precious metals<br/>and refinery</u> | <u>Bauksit dan<br/>alumina/<br/>Bauxite and<br/>alumina</u> | <u>Lain-lain/<br/>Others</u> | <u>Jumlah/<br/>Total</u> |                         |
|-------------------------|--------------------------|--|---|------------------------------|--------------------------|-------------------------|
| <b>31 Desember 2024</b> |                          |  |   |                              |                          | <b>31 December 2024</b> |
| Penjualan bersih:       |                          |  |   |                              |                          | Net sales:              |
| Ekspor                  | 4,131,365                | 92,277   | 1,011,924   | -                            | 5,235,566                | Export                  |
| Lokal                   | <u>5,373,397</u>         | <u>57,745,019</u>  | <u>789,489</u>  | <u>48,969</u>                | <u>63,956,874</u>        | Local                   |
| <b>Jumlah</b>           | <b><u>9,504,762</u></b>  | <b><u>57,837,296</u></b>   | <b><u>1,801,413</u></b>                                     | <b><u>48,969</u></b>         | <b><u>69,192,440</u></b> | <b>Total</b>            |
| <b>31 Desember 2023</b> |                          |  |   |                              |                          | <b>31 December 2023</b> |
| Penjualan bersih:       |                          |  |   |                              |                          | Net sales:              |
| Ekspor                  | 4,556,398                | 260,930  | 859,631   | -                            | 5,676,959                | Export                  |
| Lokal                   | <u>8,313,236</u>         | <u>26,165,003</u>  | <u>831,325</u>  | <u>61,170</u>                | <u>35,370,734</u>        | Local                   |
| <b>Jumlah</b>           | <b><u>12,869,634</u></b> | <b><u>26,425,933</u></b>   | <b><u>1,690,956</u></b>                                     | <b><u>61,170</u></b>         | <b><u>41,047,693</u></b> | <b>Total</b>            |

**39. PERJANJIAN PENTING, KOMITMEN DAN KONTINJENSI**

**39. SIGNIFICANT AGREEMENTS, COMMITMENTS AND CONTINGENCIES**

**a. Kewajiban keuangan IUP**

**a. Financial obligations under various IUPs**

Sebagai pemegang IUP, Grup berkewajiban untuk membayar iuran konsesi untuk setiap hektar dari IUP yang dieksplorasi, dikembangkan dan dieksploitasi kepada Kas Negara. Besarnya iuran konsesi tergantung dari jenis mineral dan tingkat produksinya.

As an IUP holder, the Group is obligated to pay concession fees per hectare of IUP explored, developed and extracted to the State Office Funds. The amount of the concession fees is based on the type of mineral and the level of production.

**b. Kewajiban pengelolaan lingkungan hidup**

**b. Environmental matters**

Kegiatan usaha Grup telah dan di masa mendatang mungkin, dipengaruhi oleh perubahan-perubahan dalam peraturan pengelolaan lingkungan hidup. Kebijakan Grup adalah berusaha untuk memenuhi semua ketentuan yang berlaku yang dikeluarkan oleh Pemerintah Republik Indonesia dengan menerapkan ukuran yang secara teknis dapat dibuktikan dan secara ekonomis memungkinkan.

The operations of the Group have been, and may in the future be, affected from time to time by changes in environmental regulations. The Group's policy is to comply with all applicable regulations issued by the Government of the Republic of Indonesia, by applying technically proven and economically feasible measures.

Grup telah membentuk provisi atas taksiran biaya reklamasi dan pascatambang (Catatan 23).

The Group has recognised a provision for estimated costs for reclamation and mine closure (Note 23).

**PT ANEKA TAMBANG TBK  
DAN ENTITAS ANAK/AND SUBSIDIARIES**

**Lampiran 5/106 Schedule**

**CATATAN ATAS LAPORAN KEUANGAN  
KONSOLIDASIAN**

**31 DESEMBER 2024 DAN 2023**

(Disajikan dalam jutaan Rupiah, kecuali dinyatakan lain)

**NOTES TO THE CONSOLIDATED  
FINANCIAL STATEMENTS**

**31 DECEMBER 2024 AND 2023**

(Expressed in millions of Rupiah, unless otherwise stated)

**39. PERJANJIAN PENTING, KOMITMEN DAN  
KONTINJENSI (lanjutan)**

**39. SIGNIFICANT AGREEMENTS, COMMITMENTS  
AND CONTINGENCIES (continued)**

**c. Kepemilikan Perusahaan pada entitas  
pertambangan patungan**

**c. The Company's ownership in joint mining  
entities**

Perusahaan mempunyai kepemilikan pada entitas pertambangan patungan berikut:

The Company has ownership interests in the following joint mining entities:

| <u>31 Desember/December 2024</u>                           |               |                         | <u>31 Desember/December 2023</u>                           |                         |  |
|--|---------------|-------------------------|--|-------------------------|--|
| <u>Persentase kepemilikan/<br/>Percentage of ownership</u> | <u>Status</u> |                         | <u>Persentase kepemilikan/<br/>Percentage of ownership</u> | <u>Status</u>           |  |
| PT Antam Niterra Haltim ("ANH")                            | 30%           | Konstruksi/Construction | 30%  | Konstruksi/Construction |  |
| PT Sorikmas Mining ("SM")                                  | 25%           | Konstruksi/Construction | 25%  | Konstruksi/Construction |  |
| PT Gorontalo Minerals ("GM")                               | 20%           | Konstruksi/Construction | 20%  | Konstruksi/Construction |  |
| PT Sumbawa Timur Mining ("STM")                            | 20%           | Eksplorasi/Exploration  | 20%  | Eksplorasi/Exploration  |  |
| WBN  | 10%           | Produksi/Production     | 10%  | Produksi/Production     |  |
| PT Pelsart Tambang Kencana ("PTK")                         | 15%           | Konstruksi/Construction | 15%  | Konstruksi/Construction |  |
| PT Galuh Cempaka ("GC")                                    | 0.8%          | Produksi/Production     | 0.8%   | Produksi/Production     |  |

Perusahaan-perusahaan di atas memiliki izin KK dengan Pemerintah Republik Indonesia. Kepentingan Perusahaan pada perusahaan-perusahaan pertambangan ini diperoleh sebagai hasil dari perjanjian kerjasama yang dilakukan Perusahaan dengan partner bisnis strategis untuk mengembangkan area pertambangan tertentu.

The above mining entities hold a CoW with the Government of the Republic of Indonesia. The Company's interests in these mining entities were obtained as a result of the cooperation agreements entered into by the Company with the related strategic business partners to develop particular mining areas.

Perusahaan diberikan kepemilikan minoritas di ANH, GC dan WBN tanpa harus berkontribusi pada investasi yang dikeluarkan pada tahap eksplorasi dan pengembangan perusahaan-perusahaan tersebut. Perusahaan baru akan berkontribusi pada investasi yang dilakukan (jika dibutuhkan) ketika perusahaan-perusahaan tersebut telah mencapai tanggal produksi komersial. Perusahaan tidak memiliki kewajiban untuk mengembalikan investasi yang telah dikeluarkan oleh partner bisnis pada tahap eksplorasi dan pengembangan ("free-carried").

The Company was granted a minority shareholding in ANH, GC and WBN without having to contribute any investment during the exploration and development stage of those companies. The Company will only contribute investment (if needed) when those companies have reached the date of commercial production. There is no obligation by the Company to repay investments made by the business partners during the exploration and development stage of those companies ("free-carried").

Untuk SM, GM dan STM, Perusahaan juga tidak diharuskan untuk berkontribusi pada investasi yang dilakukan pada tahap eksplorasi dan pengembangan perusahaan-perusahaan tersebut. Namun, Perusahaan diharuskan untuk mengembalikan investasi yang telah dikeluarkan oleh partner bisnis pada tahap eksplorasi dan pengembangan sesuai dengan kepentingan Perusahaan di perusahaan-perusahaan tersebut, ketika mereka telah mencapai tanggal produksi komersial ("loan-carried"). Pengembalian ini akan dilakukan lewat dividen yang berhak diterima oleh Perusahaan selaku pemegang saham dari perusahaan-perusahaan tersebut.

For SM, GM, and STM, the Company is also not required to contribute any investment during the exploration and development stage of those companies. However, the Company shall repay investments made by the business partners during the exploration and development stages in accordance with the Company's interests in those companies, when they have reached the date of commercial production ("loan-carried"). This will be made through the dividend that the Company would be entitled to as the shareholder of those companies.

**PT ANEKA TAMBANG TBK  
DAN ENTITAS ANAK/AND SUBSIDIARIES**

**Lampiran 5/107 Schedule**

**CATATAN ATAS LAPORAN KEUANGAN  
KONSOLIDASIAN**

**31 DESEMBER 2024 DAN 2023**

(Disajikan dalam jutaan Rupiah, kecuali dinyatakan lain)

**NOTES TO THE CONSOLIDATED  
FINANCIAL STATEMENTS**

**31 DECEMBER 2024 AND 2023**

(Expressed in millions of Rupiah, unless otherwise stated)

**39. PERJANJIAN PENTING, KOMITMEN DAN  
KONTINJENSI (lanjutan)**

**d. Perjanjian penjualan**

Grup mempunyai berbagai komitmen untuk menjual bijih nikel, feronikel dan bauksit kepada beberapa pembeli pada jumlah yang disepakati oleh kedua belah pihak sesuai dengan yang dinyatakan dalam perjanjian yang ditandatangani dengan pembeli tersebut. Secara umum, harga jual yang disepakati dengan pembeli adalah harga berdasarkan indeks internasional (sebagai contoh LME), disesuaikan dengan faktor-faktor tertentu.

**e. Peraturan kehutanan**

Pada bulan April tahun 2021, Kementerian Lingkungan Hidup dan Kehutanan mengeluarkan Peraturan Menteri No. 7/2021 tentang Perencanaan Kehutanan, Perubahan Peruntukan Kawasan Hutan dan Perubahan Fungsi Kawasan Hutan, serta Penggunaan Kawasan Hutan ("Permen LHK No. 7 Tahun 2021"), yang telah dicabut sebagian oleh Peraturan Menteri Lingkungan Hidup dan Kehutanan No. 14/2023.

Berdasarkan Permen LHK No. 7 Tahun 2021, Izin Pinjam Pakai Kawasan Hutan ("IPPKH") diubah menjadi Persetujuan Penggunaan Kawasan Hutan ("PPKH"). Untuk IPPKH Perusahaan yang masih berlaku tetap diakui sampai dengan jangka waktu IPPKH berakhir dan diberlakukan sebagai PPKH. PPKH diberikan dalam jangka waktu paling lama sama dengan jangka waktu perizinan pertambangan perusahaan untuk kegiatan eksplorasi dan operasi produksi pertambangan jika memenuhi sejumlah persyaratan yang ditentukan. IPPKH diberikan selama dua tahun untuk kegiatan eksplorasi lanjutan pada tahap operasi-produksi dan dapat diperpanjang.

**f. PerMen ESDM No. 7/2017**

Di bulan Januari 2017, Kementerian ESDM menerbitkan Peraturan Menteri Energi dan Sumber Daya Mineral (ESDM) No. 7/2017 sebagaimana terakhir diubah oleh Peraturan Menteri ESDM No. 11/2020 tentang Tata Cara Penetapan Harga Patokan Mineral Logam dan Batubara ("HPM Logam") ("PerMen ESDM No. 7/2017").

**39. SIGNIFICANT AGREEMENTS, COMMITMENTS  
AND CONTINGENCIES (continued)**

**d. Sales agreements**

*The Group has various commitments to sell nickel ore, ferronickel and bauxite to various buyers at specified agreed quantities based on the agreements signed by both parties. Generally, the selling price agreed with the buyers is based on international indices (for example LME), as adjusted by certain factors.*

**e. Forestry regulation**

*In April 2021, the Ministry of Environment and Forestry issued Ministerial Regulation No. 7/2021 concerning Forestry Planning, Change of Forest Area Designation and Change of Forest Area Function, and Use of Forest Area ("Regulation No. 7/2021"), which has been partially revoked by Minister of Environment and Forestry Regulation No. 14/2023.*

*Based on Regulation No. 7/2021, Borrow-to-Use Forest Area Permit ("IPPKH") was changed to the Forest Area Use Permit ("PPKH"). The Company's existing IPPKHs which are still valid are grandfathered and are treated as PPKHs until their expiries. PPKH is granted for a maximum period equal to the period of the Company's mining business license period if a number of specified requirements is met. IPPKH is granted for two years for further exploration activities in the production-operation stage and can be extended.*

**f. MoEMR Regulation No. 7/2017**

*In January 2017, the Ministry of Energy and Mineral Resources ("MoEMR") issued Ministerial Regulation No. 7/2017 which amended by MoEMR Regulation No. 11/2020 concerning Procedures for the Setting of Benchmark Prices for Metal Minerals and Coal Sales ("HPM Logam") (MoEMR Regulation No. 7/2017).*

**PT ANEKA TAMBANG TBK  
DAN ENTITAS ANAK/AND SUBSIDIARIES**

**Lampiran 5/108 Schedule**

**CATATAN ATAS LAPORAN KEUANGAN  
KONSOLIDASIAN**

**31 DESEMBER 2024 DAN 2023**

(Disajikan dalam jutaan Rupiah, kecuali dinyatakan lain)

**NOTES TO THE CONSOLIDATED  
FINANCIAL STATEMENTS**

**31 DECEMBER 2024 AND 2023**

(Expressed in millions of Rupiah, unless otherwise stated)

**39. PERJANJIAN PENTING, KOMITMEN DAN  
KONTINJENSI (lanjutan)**

**f. PerMen ESDM No. 7/2017 (lanjutan)**

Berdasarkan peraturan tersebut, Kementerian ESDM akan bertanggung jawab untuk menetapkan HPM Logam. HPM Logam berfungsi sebagai harga batas bawah untuk perhitungan Royalti Pemerintah dan harus dijadikan sebagai referensi harga untuk penjualan bijih nikel. Penjualan bijih nikel dapat dilakukan pada harga di bawah HPM Logam, namun perbedaan antara harga jual aktual dengan HPM Logam tidak boleh lebih dari 3%. Jika harga jual aktual bijih nikel lebih tinggi daripada HPM Logam, Royalti Pemerintah harus dihitung berdasarkan harga jual aktual.

Verifikasi atas kualitas dan kuantitas bijih nikel yang dijual harus dilakukan oleh surveyor yang teregistrasi di Kementerian ESDM. Untuk penjualan bijih nikel domestik, surveyor pihak ketiga harus ditunjuk sebagai wasit (*umpire*). Dalam kasus di mana terdapat selisih antara hasil verifikasi yang dilakukan oleh surveyor yang ditunjuk oleh penjual dan pembeli, hasil verifikasi yang dilakukan oleh surveyor wasit yang akan digunakan. Surveyor wasit juga harus merupakan surveyor yang teregistrasi di Kementerian ESDM.

Pada tanggal 23 Juli 2024, Plt. Direktur Jenderal Mineral dan Batubara Kementerian ESDM menetapkan Surat Edaran No. 4.E/MB.01/DJB.S/2024 tentang Penggunaan Harga Patokan Mineral Logam Dalam Kegiatan Penjualan Bijih Bauksit ("SE Dirjen Minerba No.4.E"). Dalam SE Dirjen Minerba No.4.E disampaikan antara lain bahwa HPM Logam merupakan: (i) harga batas bawah dalam penghitungan kewajiban pembayaran iuran produksi (Royalti Pemerintah); dan (ii) acuan harga penjualan bijih bauksit. Dalam SE Dirjen Minerba No.4.E juga diatur ketentuan dalam hal terdapat perbedaan periode kutipan Harga Mineral Logam Acuan ("HMA") pada perhitungan HPM Logam dengan periode kutipan transaksi, penalti atas mineral pengotor (impurities), atau bonus atas mineral tertentu untuk penjualan bauksit maka: (i) apabila harga transaksi lebih rendah dari HPM Logam pada periode kutipan sesuai HMA atau terdapat penalti atas mineral pengotor (impurities), penjualan dapat dilakukan dibawah HPM Logam dengan selisih paling tinggi 3% (tiga persen); atau (ii) apabila harga transaksi lebih tinggi dari HPM Logam pada periode kutipan sesuai HMA atau terdapat bonus atas mineral tertentu, penjualan wajib mengikuti harga transaksi diatas HPM Logam.

**39. SIGNIFICANT AGREEMENTS, COMMITMENTS  
AND CONTINGENCIES (continued)**

**f. MoEMR Regulation No. 7/2017 (continued)**

Based on the regulation, the MoEMR will be responsible for setting the HPM Logam. The HPM Logam serves as the floor price for the Government Royalty calculation and should be used as a reference price for the sales of nickel ores. Sales of nickel ores may be made at prices lower than the HPM Logam, but the difference between the actual selling price and the HPM Logam must not be more than 3%. If the actual selling price of the nickel ores is higher than the HPM Logam, the Government's royalty should be calculated based on the actual selling price.

Verification of the quality and quantity of nickel ore sold should be performed by surveyors registered with the MoEMR. For the domestic sales of nickel, a third party surveyor must be appointed as an umpire. In the case where there is a discrepancy in the results of verifications performed by the surveyors appointed by the seller and the buyer, the verification results performed by the umpire surveyor should be used. The umpire surveyor must also be a registered surveyor with the MoEMR.

On 23 July 2024, Acting Director General of Minerals and Coal of the MoEMR enacted Circular Letter No. 4.E/MB.01/DJB.S/2024 on the Use of the Metal Minerals Benchmark Price in the Sale of Bauxite Ore ("Circular of the Minerals and Coal Directorate General No.4.E"). In the Circular of the Minerals and Coal Directorate General No.4.E, it is stated among others that the HPM Logam serves as: (i) the Government Royalty calculation; and (ii) reference price for the sales of bauxite ores. In the Circular of the Minerals and Coal Directorate General No.4.E it is also stated that in the event there is a difference between the quotation period of the mineral metals reference price ("HMA") in the calculation of HPM Logam and the transaction quotation period, the penalty upon the impurities, or the bonus for the certain minerals, in the sale of bauxite, then: (i) if the transaction price is lower than the HPM Logam within the quotation period according to the HMA or there is a penalty upon impurities, the sale may be conducted below the HPM Logam provided that difference shall not exceed 3%; or (ii) if the transaction price is higher than the HPM Logam within the quotation period according to the HMA or there is a bonus for certain minerals, the sale shall be conducted in accordance with the transaction price above the HPM Logam.

**PT ANEKA TAMBANG TBK  
DAN ENTITAS ANAK/AND SUBSIDIARIES**

**Lampiran 5/109 Schedule**

**CATATAN ATAS LAPORAN KEUANGAN  
KONSOLIDASIAN**

**31 DESEMBER 2024 DAN 2023**

(Disajikan dalam jutaan Rupiah, kecuali dinyatakan lain)

**NOTES TO THE CONSOLIDATED  
FINANCIAL STATEMENTS**

**31 DECEMBER 2024 AND 2023**

(Expressed in millions of Rupiah, unless otherwise stated)

**39. PERJANJIAN PENTING, KOMITMEN DAN  
KONTINJENSI (lanjutan)**

**g. Peraturan mengenai peningkatan nilai  
tambah mineral**

PerMen ESDM No. 25/2018 sebagaimana terakhir diubah oleh PerMen ESDM No. 17/2020 tentang Pengusahaan Pertambangan Mineral dan Batubara (PerMen ESDM No. 25/2018) menetapkan persyaratan untuk pemrosesan dan pemurnian mineral dalam negeri. Berdasarkan peraturan ini, batas pemurnian minimum yang relevan dengan produk-produk Grup adalah sebagai berikut:

- Nikel: Feronikel  $\geq 8\%$ Ni
- Bauksit: *Smelter grade* alumina  $\geq 98\%$  Al<sub>2</sub>O<sub>3</sub> and *Chemical grade* alumina  $\geq 90\%$  Al<sub>2</sub>O<sub>3</sub>.
- Emas: Au Metal  $\geq 99\%$
- Perak: Ag Metal  $\geq 99\%$

**h. Peraturan Pemerintah No. 26/2022**

Pada tanggal 15 Agustus 2022 Pemerintah menerbitkan PP Nomor 26 Tahun 2022 tentang Jenis dan Tarif atas Jenis Penerimaan Negara Bukan Pajak yang Berlaku pada Kementerian ESDM ("PP No. 26/2022") yang mencabut PP No. 81/2019 dan mulai berlaku pada tanggal 15 September 2022. PP No. 26/2022 mengatur tentang tarif royalti produksi yang harus dibayarkan ke Pemerintah oleh perusahaan pertambangan di Indonesia. Tarif royalti produksi saat ini untuk komoditas utama yang diproduksi oleh Grup berdasarkan PP No. 26/2022 adalah sebagai berikut:

- Bijih Nikel: 10% dari Harga Jual
- Emas: 3,75%-10% dari Harga Jual
- Perak: 3,25% dari Harga Jual
- Bauksit: 7% dari Harga Jual

Untuk tarif royalti produk pengolahan dan pemurnian berdasarkan PP No. 26/2022 adalah sebagai berikut:

- Feronikel: 2% dari Harga Jual
- Alumina: 3% dari Harga Jual

**39. SIGNIFICANT AGREEMENTS, COMMITMENTS  
AND CONTINGENCIES (continued)**

**g. Regulation of increase in value-add from  
minerals**

MoEMR Regulation No. 25/2018 which was lastly amended by MoEMR Regulation No.17/2020 concerning Mineral and Coal Mining Business (MoEMR Regulation No. 25/2018) determines the requirements for in-country mineral processing and refining. Based on this regulation, minimum refining requirements which are relevant to the Group's products are as follows:

- Nickel: *Ferronickel*  $\geq 8\%$ Ni
- *Bauxite*: *Smelter grade* alumina  $\geq 98\%$  Al<sub>2</sub>O<sub>3</sub> and *Chemical grade* alumina  $\geq 90\%$  Al<sub>2</sub>O<sub>3</sub>.
- Gold: Au Metal  $\geq 99\%$
- Silver: Ag Metal  $\geq 99\%$

**h. Government Regulation No. 26/2022**

On 15 August 2022, the Government issued GR Number 26 of 2022 concerning Types and Tariffs of Non-Tax State Revenues Applicable to the Ministry of Energy and Mineral Resources ("GR No. 26/2022") which revoked GR No. 81/2019 and is effective from 15 September 2022. GR No. 26/2022 sets out the production royalty tariff that should be paid by mining companies operating in Indonesia to the Government. The current production royalty rates for the key commodities produced by the Group based on GR No. 26/2022 are as follows:

- *Nickel Ore*: 10% from Sales Price
- *Gold*: 3.75%-10% from Sales Price
- *Silver*: 3.25% from Sales Price
- *Bauxite*: 7% from Sales Price

The processing and refinery royalty tariffs based on GR No. 26/2022 are as follows:

- *Ferronickel*: 2% from Sales Price
- *Alumina*: 3% from Sales Price

**PT ANEKA TAMBANG TBK  
DAN ENTITAS ANAK/AND SUBSIDIARIES**

**Lampiran 5/110 Schedule**

**CATATAN ATAS LAPORAN KEUANGAN  
KONSOLIDASIAN**

**31 DESEMBER 2024 DAN 2023**

(Disajikan dalam jutaan Rupiah, kecuali dinyatakan lain)

**NOTES TO THE CONSOLIDATED  
FINANCIAL STATEMENTS**

**31 DECEMBER 2024 AND 2023**

(Expressed in millions of Rupiah, unless otherwise stated)

**39. PERJANJIAN PENTING, KOMITMEN DAN  
KONTINJENSI (lanjutan)**

**i. Peraturan Pemerintah No. 37/2018**

Pada tanggal 2 Agustus 2018, Pemerintah mengeluarkan PP No. 37/2018 untuk memberikan aturan khusus terkait dengan pengaturan pajak dan PNBP untuk sektor pertambangan mineral.

Beberapa ketentuan utama dalam PP 37/2018 yang relevan untuk Grup adalah sebagai berikut:

- "Objek" kena pajak terdiri atas pendapatan dari operasi dan pendapatan lainnya. Pendapatan dari operasi terdiri atas pendapatan dari penjualan atau pengalihan produksi pertambangan di mana nilai penjualan produk pertambangan harus didasarkan pada harga pasar mineral yang dipublikasikan (misalnya harga berdasarkan LME) pada saat penjualan terjadi, atau pada harga jual aktual (jika tidak ada acuan harga pasar).
- Jika harga jual aktual lebih tinggi dari harga pasar yang dipublikasikan, harga jual aktual harus digunakan. Grup dapat menggunakan harga jual aktual hanya jika perbedaannya berada dalam kisaran 3% dari harga pasar relevan yang dipublikasikan.
- Pengurangan yang diizinkan dan tidak diizinkan dalam perhitungan pajak badan umumnya sesuai dengan peraturan Pajak Penghasilan yang berlaku. Namun, pengurangan tertentu mengikuti aturan yang ditetapkan dalam peraturan khusus tambang yang sudah ada seperti ketentuan untuk biaya reklamasi (mengikuti Peraturan Menteri Keuangan No.81/PMK.03/2009 sebagaimana diubah dengan Peraturan Menteri Keuangan No.219/PMK.011/2012).
- Rasio utang terhadap modal juga sesuai dengan peraturan Pajak Penghasilan yang berlaku (yaitu Peraturan Menteri Keuangan No. 169/PMK.010/2015) dan oleh karenanya saat ini rasio utang terhadap modal adalah maksimum 4:1.

**39. SIGNIFICANT AGREEMENTS, COMMITMENTS  
AND CONTINGENCIES (continued)**

**i. Government Regulation No. 37/2018**

On 2 August 2018, the Government issued GR No. 37/2018 to provide special rules in relation to both tax and PNBP arrangements for the mineral mining sector.

Several key provisions in GR 37/2018 that are relevant to the Group are as follows:

- Taxable "objects" comprise income from operations and other income. Income from operations consists of income from the sale or transfer of mining production where the value of the mining product sales should be based on the published market price of minerals (e.g. prices per the LME) at the time the sale occurs, or the actual selling price (but only if there is no market price reference).
- If the actual selling price is higher than the published market price, the actual selling price should be used. The Group can use the actual selling price only if the discrepancy is within 3% of the relevant published market price.
- Allowable and non-allowable deductions in the corporate income tax calculation are generally according to the prevailing Income Tax regulations. Certain deductions however follow the rules set out in existing mine-specific regulations such as provisions for reclamation costs (which follows MoF Regulation No.81/PMK.03/2009 as amended MoF Regulation by No.219/PMK.011/2012).
- The debt-to-equity ratio is also in line with the prevailing Income Tax regulations (i.e. MoF Regulation No. 169/PMK.010/2015) and therefore is currently a maximum 4:1 debt-to-equity ratio.



**PT ANEKA TAMBANG TBK  
DAN ENTITAS ANAK/AND SUBSIDIARIES**

**Lampiran 5/111 Schedule**

**CATATAN ATAS LAPORAN KEUANGAN  
KONSOLIDASIAN**

**31 DESEMBER 2024 DAN 2023**

(Disajikan dalam jutaan Rupiah, kecuali dinyatakan lain)

**NOTES TO THE CONSOLIDATED  
FINANCIAL STATEMENTS**

**31 DECEMBER 2024 AND 2023**

(Expressed in millions of Rupiah, unless otherwise stated)

**39. PERJANJIAN PENTING, KOMITMEN DAN  
KONTINJENSI (lanjutan)**

**j. Reklamasi tambang dan penutupan tambang**

Berdasarkan PP No. 78/2010 yang mengatur tentang kegiatan reklamasi dan pascatambang untuk pemegang IUP Eksplorasi dan IUP Operasi Produksi, PerMen ESDM No. 26/2018 dan KepMen ESDM No.1827/2018, pemegang IUP Eksplorasi harus memasukkan rencana reklamasi dalam rencana kerja dan anggaran eksplorasi dan memberikan jaminan reklamasi dalam bentuk deposito berjangka yang ditempatkan di bank milik negara.

Pemegang IUP Operasi Produksi, di antara persyaratan lainnya, harus menyediakan:

- Rencana reklamasi lima tahun;
- Rencana pascatambang;
- Jaminan reklamasi yang dapat berupa rekening bersama atau deposito berjangka yang ditempatkan di bank milik negara, bank garansi, atau (jika memenuhi kriteria kelayakan tertentu) dana cadangan akuntansi; dan
- Jaminan pascatambang dalam bentuk deposito berjangka dengan bank milik negara.

Penempatan jaminan reklamasi dan pascatambang tidak menghilangkan kewajiban pemegang IUP dari ketentuan untuk melakukan kegiatan reklamasi dan pascatambang.

Pada tanggal 31 Desember 2024, Grup telah menempatkan jaminan reklamasi dan pascatambang dalam bentuk bank garansi atau deposito berjangka pada bank-bank milik negara sebagaimana diungkapkan pada Catatan 10.

**39. SIGNIFICANT AGREEMENTS, COMMITMENTS  
AND CONTINGENCIES (continued)**

**j. Mine reclamation and mine closure**

Based on GR No. 78/2010 which deals with reclamation and post-mining activities for both IUP Exploration and IUP Operation Production holders, MoEMR Regulation No. 26/2018 and MoEMR Decree No.1827/2018, an Exploration IUP holder, among other requirements, must include a reclamation plan in its exploration work plan and budget and provide a reclamation guarantee in the form of a time deposit placed at a state-owned bank.

An IUP Operation Production holder, among other requirements, must provide:

- A five-year reclamation plan;
- A post-mining plan;
- A reclamation guarantee which may be in the form of a joint account or time deposit placed at a state-owned bank, a bank guarantee, or (if meeting certain eligibility criteria) an accounting provision; and
- A post-mining guarantee in the form of a time deposit with a state-owned bank.

The placement of reclamation and post-mining guarantees does not release the IUP holder from the requirement to perform reclamation and post-mining activities.

As at 31 December 2024, the Group has placed reclamation and mine closure guarantees in the form of bank guarantees or time deposits at state-owned banks, as disclosed in Note 10.

**PT ANEKA TAMBANG TBK  
DAN ENTITAS ANAK/AND SUBSIDIARIES**

**Lampiran 5/112 Schedule**

**CATATAN ATAS LAPORAN KEUANGAN  
KONSOLIDASIAN**

**31 DESEMBER 2024 DAN 2023**

(Disajikan dalam jutaan Rupiah, kecuali dinyatakan lain)

**NOTES TO THE CONSOLIDATED  
FINANCIAL STATEMENTS**

**31 DECEMBER 2024 AND 2023**

(Expressed in millions of Rupiah, unless otherwise stated)

**39. PERJANJIAN PENTING, KOMITMEN DAN  
KONTINJENSI (lanjutan)**

**39. SIGNIFICANT AGREEMENTS, COMMITMENTS  
AND CONTINGENCIES (continued)**

**k. Fasilitas perbankan lainnya**

**k. Other banking facilities**

Perusahaan memperoleh fasilitas perbankan lainnya (non-cash) dari Mandiri, BRI, BCA, Panin dan PT Bank Permata Tbk ("Permata") seperti fasilitas *letter of credit* dan *corporate foreign exchange*. Pada tanggal 31 Desember 2024, jumlah maksimum dan jumlah yang telah digunakan dari fasilitas-fasilitas tersebut adalah sebagai berikut:

*The Company obtained other banking facilities (non-cash) from Mandiri, BRI, BCA, Panin and PT Bank Permata Tbk ("Permata") such as letter of credit and corporate foreign exchange facilities. As at 31 December 2024, the maximum amount and amount used from these facilities were as follows:*

|         | <u>Jumlah fasilitas/<br/>Facility amount</u> | <u>Fasilitas yang<br/>digunakan/<br/>Used facilities</u> |         |
|---------|--|--|---------|
| Mandiri | US\$ 50,000,000                              | US\$10,847,843   | Mandiri |
| BRI     | US\$ 10,000,000                              | US\$ 255,126   | BRI     |
|         | Rp 100,000                                   | -  |         |
| Panin   | US\$ 25,000,000                              | -  | Panin   |
| BCA     | US\$ 15,000,000                              | -  | BCA     |
| Permata | US\$ 2,500,000                               | -  | Permata |

**I. Rencana perusahaan Wilayah Izin Usaha  
Pertambangan Khusus di blok Bahodopi  
Utara dan blok Matarape**

**I. Business cooperation of Special Mining  
Business Licence Area in North Bahodopi  
and Matarape blocks**

Pada bulan Agustus 2018, Perusahaan ditunjuk oleh Kementerian ESDM sebagai pemenang lelang di blok tambang nikel Bahodopi Utara di Morowali, Sulawesi Tengah, dan blok tambang nikel Matarape di Konawe Utara, Sulawesi Tenggara, konsesi yang sebelumnya dipegang oleh PT Vale Indonesia.

*In August 2018, the Company was appointed by the MoEMR, as the winner of the auction for the nickel block of North Bahodopi in Morowali, Central Sulawesi and the nickel block of Matarape in North Konawe, Southeast Sulawesi, the concessions of which were formerly held by PT Vale Indonesia.*

Menindaklanjuti surat tersebut, Perusahaan melakukan pembayaran tagihan KDI sebesar masing-masing Rp184.800 dan Rp184.050 untuk Wilayah Izin Usaha Pertambangan Khusus ("WIUPK") blok Bahodopi Utara dan blok Matarape yang merupakan salah satu persyaratan untuk pengajuan permohonan Ijin Usaha Pertambangan Khusus ("IUPK") Eksplorasi terkait. Grup mencatat pembayaran atas KDI blok Matarape dan blok Bahodopi Utara pada laporan posisi keuangan konsolidasian dalam "Aset tidak lancar lain-lain". Pinjaman yang diperoleh Grup dari investor untuk melakukan pembayaran KDI dicatat pada laporan posisi keuangan konsolidasian sebagai "Utang lain-lain".

*Following the appointments, the Company made payments of KDI funds amounting to Rp184,800 and Rp184,050, respectively, for the Specific Mining Business Licence Area ("WIUPK") of North Bahodopi and Matarape blocks as one of the requirements for submitting a request for the related Exploration Specific Mining Business Licence ("IUPK"). The Group recorded the KDI payments for Matarape block and North Bahodopi block in the consolidated statement of financial position under "Other non-current assets". Loans obtained by the Group from investors to make the KDI payments are recorded in the consolidated statement of financial position as "Other payables".*

Pada 28 Juni 2021, Kementerian ESDM menerbitkan PerMen ESDM Nomor 16 Tahun 2021 tentang Perubahan atas PerMen ESDM Nomor 7 Tahun 2020 mengenai Tata Cara Pemberian Wilayah, Perizinan, dan Pelaporan pada Kegiatan Usaha Pertambangan Mineral dan Batubara.

*On 28 June 2021, MoEMR enacted MoEMR Number 16 of 2021 concerning first amendment to the MoEMR Number 7 of 2020 concerning Procedures for the Granting of Areas, Licensing, and Reporting in Relation to Mineral and Coal Mining Business Activities.*

**PT ANEKA TAMBANG TBK  
DAN ENTITAS ANAK/AND SUBSIDIARIES**

**Lampiran 5/113 Schedule**

**CATATAN ATAS LAPORAN KEUANGAN  
KONSOLIDASIAN**

**31 DESEMBER 2024 DAN 2023**

(Disajikan dalam jutaan Rupiah, kecuali dinyatakan lain)

**NOTES TO THE CONSOLIDATED  
FINANCIAL STATEMENTS**

**31 DECEMBER 2024 AND 2023**

(Expressed in millions of Rupiah, unless otherwise stated)

**39. PERJANJIAN PENTING, KOMITMEN DAN  
KONTINJENSI (lanjutan)**

**I. Rencana perusahaan Wilayah Izin Usaha  
Pertambangan Khusus di blok Bahodopi  
Utara dan blok Matarape (lanjutan)**

Sebagai tindak lanjut dari PerMen ESDM Nomor 16 Tahun 2021, pada tanggal 2 November 2024, sebagai bagian dari proses restrukturisasi penyertaan saham pada TMS (perusahaan patungan yang akan mengelola blok Matarape), Perusahaan melakukan pengalihan Aset KDI untuk blok Matarape kepada TMS berdasarkan Perjanjian Pengalihan Aset KDI dengan nilai Rp285.255. Kenaikan nilai Aset KDI sebesar Rp101.205 dihitung oleh penilai independen yang terdaftar di OJK. Pengukuran nilai wajar atas aset KDI menggunakan kombinasi metode biaya pengganti baru dari pendekatan biaya dan metode transaksi sebelumnya dari pendekatan pasar dan oleh karena itu merupakan pengukuran nilai wajar tingkat 2 dan 3 dari tingkatan hierarki nilai wajar.

Berdasarkan Perjanjian Pengalihan Aset KDI blok Matarape:

- a. Sejumlah Rp184.050 dikompensasikan dengan pengalihan kewajiban pembayaran Perusahaan kepada TNP, salah satu pemegang saham TMS, atas pinjaman yang diberikan TNP kepada Perusahaan, yang sebelumnya dicatat sebagai utang lain-lain di dalam laporan keuangan konsolidasian.
- b. Sejumlah Rp101.205 akan dikompensasikan dengan diakuinya utang TMS kepada Perusahaan, yang diatur dalam Perjanjian Pengakuan Utang tanggal 2 November 2024.
- c. Berdasarkan Perjanjian Pengakuan Utang, utang tersebut akan dilunasi oleh TMS dalam jangka waktu 10 tahun dan akan dikenakan bunga, dimana tingkat suku bunga yang digunakan akan disepakati dalam waktu 6 bulan sejak ditandatanganinya Perjanjian Pengakuan Utang.

Selanjutnya, pada tanggal 4 November 2024, penyertaan saham pada TMS telah direstrukturisasi sehingga komposisi kepemilikan saham pada TMS dimiliki oleh Perusahaan, BUMD dan TNP masing-masing sebesar 41%, 10% dan 51%. Atas kepemilikan Perusahaan pada TMS, TMS ditetapkan sebagai entitas asosiasi Grup (Catatan 11).

**39. SIGNIFICANT AGREEMENTS, COMMITMENTS  
AND CONTINGENCIES (continued)**

**I. Business cooperation of Special Mining  
Business Licence Area in North Bahodopi  
and Matarape blocks (continued)**

As a follow-up to PerMen ESDM No. 16 of 2021, on 2 November 2024, as part of the restructuring process of the investment in TMS (a joint venture company that will manage the Matarape block), the Company transferred the KDI Assets for the Matarape block to TMS based on the KDI Asset Transfer Agreement with a value of Rp285,255. The increase in the value of KDI Assets amounting to Rp101,205 was calculated by an independent appraiser registered in OJK. The fair value measurement of KDI's assets uses a combination of the new replacement cost method of the cost approach and the prior transaction method of the market approach and therefore represents fair value measurements at levels 2 and 3 of the fair value hierarchy.

Based on the Matarape block KDI Asset Transfer Agreement:

- a. An amount of Rp184,050 was offset by the transfer of the Company's payment obligation to TNP, one of the shareholders of TMS, for the loan provided by TNP to the Company, which was previously recorded as other payables in the consolidated financial statements.
- b. An amount of Rp101,205 will be compensated by the recognition of TMS's payable to the Company, as stipulated in the Debt Recognition Agreement dated 2 November 2024.
- c. Based on the Debt Recognition Agreement, the debt will be repaid by TMS within 10 years and will bear interest, where the interest rate used will be agreed within 6 months from the signing of the Debt Recognition Agreement.

Furthermore, on 4 November 2024, the investment in TMS has been restructured so that the composition of share ownership in TMS is owned by the Company, BUMD and TNP amounting to 41%, 10% and 51%, respectively. Due to the Company's ownership in TMS, TMS has been determined as an associate of the Group (Note 11).

**PT ANEKA TAMBANG TBK  
DAN ENTITAS ANAK/AND SUBSIDIARIES**

**Lampiran 5/114 Schedule**

**CATATAN ATAS LAPORAN KEUANGAN  
KONSOLIDASIAN**

**31 DESEMBER 2024 DAN 2023**

(Disajikan dalam jutaan Rupiah, kecuali dinyatakan lain)

**NOTES TO THE CONSOLIDATED  
FINANCIAL STATEMENTS**

**31 DECEMBER 2024 AND 2023**

(Expressed in millions of Rupiah, unless otherwise stated)

**39. PERJANJIAN PENTING, KOMITMEN DAN  
KONTINJENSI (lanjutan)**

**I. Rencana perusahaan Wilayah Izin Usaha  
Pertambangan Khusus di blok Bahodopi  
Utara dan blok Matarape (lanjutan)**

Pada tanggal 7 Desember 2022, Kementerian ESDM mengeluarkan Keputusan Menteri yang pada prinsipnya mencabut WIUPK untuk blok tambang Bahodopi Utara, yang sebelumnya telah diterbitkan ESDM pada tanggal 1 Agustus 2018. Pencabutan ini merupakan tindak lanjut ESDM atas keputusan Mahkamah Agung sehubungan dengan sengketa hukum atas kepemilikan lahan antara Perusahaan dengan PT Oti Eya Abadi ("OEA"), yang dimenangkan oleh OEA di tingkat Kasasi pada tanggal 22 April 2022.

Pada tanggal 21 Desember 2023, Perusahaan memperoleh informasi keputusan atas upaya hukum luar biasa yang memperkuat posisi Perusahaan.

Pada tanggal 12 Agustus 2024, ESDM telah mengeluarkan surat Pencabutan Pembatalan Penunjukan Langsung Penawaran Prioritas WIUPK Blok Bahodopi, sehubungan dengan telah keluarnya Putusan Peninjauan Kembali Mahkamah Agung tanggal 21 Desember 2023 yang pada pokoknya membatalkan Putusan Kasasi Mahkamah Agung tanggal 22 April 2022.

Sehubungan dengan hal tersebut, Perusahaan dapat melanjutkan proses permohonan IUPK Eksplorasi sebagai tindak lanjut dari penunjukan pemenang WIUPK Mineral Logam Blok Bahodopi Utara.

Sampai dengan tanggal laporan keuangan konsolidasian ini, pembentukan Perusahaan patungan untuk pengelolaan blok Bahodopi sebagai tindak lanjut dari Permen ESDM No. 16 Tahun 2021 masih dalam proses. Pada tanggal 31 Desember 2024, pembayaran atas KDI blok Bahodopi dan pinjaman yang diterima oleh Grup dari investor untuk melakukan pembayaran KDI sebesar Rp184.050 masing-masing dicatat sebagai bagian dari Aset tidak lancar lain-lain dan Utang lain-lain dalam laporan posisi keuangan konsolidasian.

**39. SIGNIFICANT AGREEMENTS, COMMITMENTS  
AND CONTINGENCIES (continued)**

**I. Business cooperation of Special Mining  
Business Licence Area in North Bahodopi  
and Matarape blocks (continued)**

On 7 December 2022, the MoEMR issued a Decree that in principle revoked the WIUPK for the North Bahodopi mining block, which was previously issued by MoEMR on 1 August 2018. This revocation is the response of the MoEMR following the verdict of the Supreme Court with respect to the legal dispute of land ownership between the Company and PT Oti Eya Abadi ("OEA"), which was decided in the favour of OEA at the Cassation level on 22 April 2022.

As at 21 December 2023, the Company obtained information on the verdict on extraordinary legal remedies which strengthened the Company's position.

As at 12 August 2024, MEMR has issued a letter of Revocation of Cancellation of Direct Appointment of Priority Bidding WIUPK Bahodopi Block, in connection with the issuance of the Supreme Court Review Decision dated 21 December 2023 which basically canceled the Supreme Court Cassation Decision dated 22 April 2022.

In connection with this, the Company is able to continue the process of applying for an Exploration IUPK as a continuation of the appointment of the winner of the North Bahodopi Block Metal Mineral WIUPK.

Up to the date of these consolidated financial statements, the establishment of a joint venture company for the management of Bahodopi block as a follow-up to Permen ESDM No. 16 of 2021 is still in process. As at 31 December 2024, the payment for KDI of Bahodopi block and loan received by the Group from investor to make the KDI payment amounting to Rp184,050 are recorded as part of Other non-current assets and Other payables in the consolidated statement of financial position.

**PT ANEKA TAMBANG TBK  
DAN ENTITAS ANAK/AND SUBSIDIARIES**

**Lampiran 5/115 Schedule**

**CATATAN ATAS LAPORAN KEUANGAN  
KONSOLIDASIAN**

**31 DESEMBER 2024 DAN 2023**

(Disajikan dalam jutaan Rupiah, kecuali dinyatakan lain)

**NOTES TO THE CONSOLIDATED  
FINANCIAL STATEMENTS**

**31 DECEMBER 2024 AND 2023**

(Expressed in millions of Rupiah, unless otherwise stated)

**39. PERJANJIAN PENTING, KOMITMEN DAN  
KONTINJENSI (lanjutan)**

**m. Undang-Undang Nomor 3 Tahun 2020**

Pada tanggal 10 Juni 2020, Pemerintah Republik Indonesia mengesahkan Undang-Undang Nomor 3 Tahun 2020 tentang Perubahan Atas Undang-Undang Nomor 4 Tahun 2009 tentang Pertambangan Mineral dan Batubara ("UU Pertambangan Revisi").

Beberapa perubahan utama yang ada pada UU Pertambangan Revisi mencakup namun tidak terbatas pada hal-hal berikut:

- Konsolidasi pengendalian Pemerintah Pusat terkait manajemen aktivitas pertambangan. Sebagai contoh, Pemerintah akan memiliki otoritas penuh untuk penerbitan izin usaha pertambangan dan Bupati tidak dapat lagi menerbitkan izin usaha pertambangan.
- UU Pertambangan Revisi memberikan insentif pada sektor hilir dalam bentuk masa izin usaha pertambangan yang lebih panjang untuk IUP/IUPK dengan fasilitas pengolahan terintegrasi. Pemegang IUP/IUPK ini akan diberikan masa izin usaha selama 30 tahun, dari sebelumnya hanya 20 tahun.
- UU Pertambangan Revisi mengindikasikan bahwa transfer langsung IUP/IUPK sekarang dapat dilakukan dengan izin Menteri ESDM, sepanjang persyaratan tertentu terpenuhi.
- UU Pertambangan Revisi mensyaratkan pemegang IUP/IUPK untuk terus melanjutkan aktivitas eksplorasi, termasuk untuk mencadangkan anggaran eksplorasi. Pemegang IUP-OP dan IUPK-OP juga harus mencadangkan Dana Ketahanan Cadangan Mineral dan Batubara untuk tujuan aktivitas penemuan cadangan baru.

Berdasarkan penelaahan yang dilakukan, manajemen berkeyakinan bahwa UU Pertambangan Revisi tidak akan memberikan dampak signifikan yang merugikan terhadap kegiatan usaha Grup.

**39. SIGNIFICANT AGREEMENTS, COMMITMENTS  
AND CONTINGENCIES (continued)**

**m. Law No. 3 Year 2020**

On 10 June 2020, the Government of the Republic of Indonesia promulgated Law No. 3 of 2020 on the Amendment to Law No.4 of 2009 on Mineral and Coal Mining (the "Amended Mining Law").

Several key changes introduced by the Amended Mining Law include but are not limited to the following matters:

- Consolidation of Central Government control over management of mining activities. For instance, the Central Government will have the sole authority to issue "mining business licenses" and Mayors of Regencies can no longer issue mining business licenses.
- The Amended Mining Law introduces incentives in the downstream sector in the form of longer mining business license periods for IUPs/IUPKs with integrated refining facilities. These IUP and IUPK holders are granted a 30-year business license, from previously only a 20-year business license.
- The Amended Mining Law indicates that direct transfers of IUP/IUPK interests can now be carried out with approval from the MoEMR, provided that certain requirements are met.
- The Amended Mining Law now requires IUP/IUPK holders to continue performing exploration activities, including through the setting aside of an exploration budget. Holders of IUP-OPs/IUPK-OPs are also required to set aside a "mineral and coal reserve security fund" for new reserve discovery activities.

Based on management's assessment, the Amended Mining Law will not have any significant unfavorable impacts on the Group's business operations.

**PT ANEKA TAMBANG TBK  
DAN ENTITAS ANAK/AND SUBSIDIARIES**

**Lampiran 5/116 Schedule**

**CATATAN ATAS LAPORAN KEUANGAN  
KONSOLIDASIAN**

**31 DESEMBER 2024 DAN 2023**

(Disajikan dalam jutaan Rupiah, kecuali dinyatakan lain)

**NOTES TO THE CONSOLIDATED  
FINANCIAL STATEMENTS**

**31 DECEMBER 2024 AND 2023**

(Expressed in millions of Rupiah, unless otherwise stated)

**39. PERJANJIAN PENTING, KOMITMEN DAN  
KONTINJENSI (lanjutan)**

**n. Undang-Undang Cipta Kerja**

Pada tanggal 2 November 2020, Pemerintah Republik Indonesia mengesahkan UU No. 11 Tahun 2020 tentang Cipta Kerja (UU Cipta Kerja). UU Cipta Kerja mengubah berbagai undang-undang sektoral dengan tujuan untuk menarik investor dan pada gilirannya menciptakan lapangan kerja. UU Minerba (UU No. 4 Tahun 2009, sebagaimana terakhir diubah dengan UU No. 3 Tahun 2020) merupakan salah satu undang-undang sektoral yang diubah dengan UU Cipta Kerja. Selain amendemen UU Minerba, UU Cipta Kerja juga mengamendemen beberapa UU lain yang dapat berdampak pada kegiatan pertambangan di Indonesia.

Sehubungan dengan diterbitkannya UU Cipta Kerja, Pemerintah telah mengundang sejumlah peraturan pelaksana di mana salah satu yang dapat berdampak pada operasional Grup adalah PP No. 23/2021 tentang Penyelenggaraan Kehutanan. PP mengatur, antara lain, bahwa penggunaan kawasan hutan untuk kepentingan pembangunan di luar kegiatan kehutanan (termasuk salah satunya kegiatan pertambangan) hanya dapat dilakukan untuk kegiatan yang mempunyai tujuan strategis yang tidak dapat dielakkan, dan harus dilakukan berdasarkan Persetujuan Penggunaan Kawasan Hutan ("PPKH") (sebelumnya Izin Pinjam Pakai Kawasan Hutan ("IPPKH")). Istilah dari PPKH akan mencerminkan istilah dari Izin Usaha yang dimiliki.

Sehubungan dengan ketentuan PPKH berdasarkan PP No. 23/2021 yang menggantikan ketentuan sebelumnya yaitu IPPKH, dalam PP No. 23/2021 diatur bahwa IPPKH yang telah diterbitkan sebelum berlakunya PP No. 23/2021 tetap berlaku sampai dengan berakhirnya IPPKH, selama semua ketentuan yang dipersyaratkan PP No. 23/2021 terpenuhi.

**39. SIGNIFICANT AGREEMENTS, COMMITMENTS  
AND CONTINGENCIES (continued)**

**n. Job Creation Law**

*On 2 November 2020, the Government of the Republic of Indonesia enacted Law Number 11 of 2020 on Job Creation (Job Creation Law). The Job Creation Law amends various sectoral laws with the aim of attracting investors and in turn creating job opportunities. The Mining Law (i.e. Law No. 4 of 2009, as lastly amended by Law No. 3 of 2020) is one of the sectoral laws that is amended by the Job Creation Law. In addition to the amendments to the Mining Law, the Job Creation Law also amends several other laws that may impact mining activities in Indonesia.*

*Following the issuance of the Job Creation Law, the Government has enacted a set of implementing regulations from which one of the GR that may impact the Group's operations is GR No. 23/2021 concerning Forestry Implementation. The GR regulates, among others, that the use of forest areas for development purposes outside forestry activities (including mining activities) can only be carried out for activities that have an inevitable strategic objective, and shall be provided based on the Forest Area Use Agreement ("PPKH") (formerly the Forest Area Borrowing and Use Permit ("IPPKH")). The term of PPKH shall be mirroring the term of the Business Licence held.*

*The GR stipulates that the previous arrangement of permit under IPPKH issued before the enactment of the GR shall still be honoured until the expiry date of the IPPKH, provided that all requirements under the GR are met.*

**PT ANEKA TAMBANG TBK  
DAN ENTITAS ANAK/AND SUBSIDIARIES**

**Lampiran 5/117 Schedule**

**CATATAN ATAS LAPORAN KEUANGAN  
KONSOLIDASIAN**

**31 DESEMBER 2024 DAN 2023**

(Disajikan dalam jutaan Rupiah, kecuali dinyatakan lain)

**NOTES TO THE CONSOLIDATED  
FINANCIAL STATEMENTS**

**31 DECEMBER 2024 AND 2023**

(Expressed in millions of Rupiah, unless otherwise stated)

**39. PERJANJIAN PENTING, KOMITMEN DAN  
KONTINJENSI (lanjutan)**

**n. Undang-Undang Cipta Kerja (lanjutan)**

Pada bulan November 2021, Mahkamah Konstitusi menyatakan bahwa UU Cipta Kerja inkonstitusional bersyarat. Putusan ini mewajibkan Pemerintah untuk memperbaiki sejumlah aspek formal mengenai penerbitan UU Cipta Kerja dalam jangka waktu dua tahun sejak putusan dibacakan. Kegagalan untuk memperbaiki UU Cipta Kerja akan menyebabkan UU Cipta Kerja inkonstitusional secara permanen dan tidak memiliki kekuatan hukum yang mengikat.

Menanggapi hal tersebut di atas, pada bulan Desember 2022, Presiden Republik Indonesia menetapkan Perpu No. 2 Tahun 2022 ("Perpu 2/2022") menggantikan UU Cipta Kerja. Meskipun PERPU 2/2022 mencabut dan mengganti UU Cipta Kerja, seluruh peraturan pelaksanaan yang dikeluarkan sesuai dengan UU Cipta Kerja akan tetap berlaku sepanjang tidak bertentangan dengan Perpu 2/2022.

Pada 31 Maret 2023, Perpu 2/2022 ditetapkan sebagai Undang-Undang berdasarkan Undang-Undang Nomor 6 Tahun 2023 tentang Penetapan Peraturan Pemerintah Pengganti Undang-Undang Nomor 2 Tahun 2022 Tentang Cipta Kerja Menjadi Undang-Undang.

Berdasarkan penelaahan manajemen, perubahan UU Cipta Kerja tidak akan memberikan dampak signifikan yang tidak diinginkan terhadap kegiatan usaha Grup.

**o. Perjanjian Jual Beli Tenaga Listrik dengan  
PLN untuk Proyek Haltim**

Pada bulan Maret 2022, Perusahaan melakukan penandatanganan Perjanjian Jual Beli Tenaga Listrik ("PJBTL") dengan PLN, dimana PLN akan menyediakan, mengoperasikan, dan melakukan pemeliharaan pembangkit dan menyalurkan tenaga listrik dengan total kebutuhan sebesar 75 MW untuk memenuhi kebutuhan listrik pabrik Proyek Haltim selama 30 tahun ke depan. Harga jual tenaga listrik yang akan dibayarkan Perusahaan kepada PLN mencakup tarif tetap dan tarif variabel mengikuti harga bahan bakar yang berlaku pada periode penagihan, berdasarkan formula sebagaimana ditentukan di dalam PJBTL.

**39. SIGNIFICANT AGREEMENTS, COMMITMENTS  
AND CONTINGENCIES (continued)**

**n. Job Creation Law (continued)**

*In November 2021, the Constitutional Court declared that the Job Creation Law is conditionally unconstitutional. The Decision requires the Government to fix certain formal aspects regarding the issuance of the Job Creation Law within two years since the decision was read. Failure to fix the Job Creation Law will cause it to be permanently deemed unconstitutional and lose all of its legal binding power.*

*As a response to the above, in December 2022, the President of the Republic of Indonesia issued Perpu No. 2 of 2022 ("Perpu 2/2022") to replace the Job Creation Law. Although Perpu 2/2022 revokes and replaces the Job Creation Law, all implementing regulations issued pursuant to the Job Creation Law will remain valid so long as they are not in conflict with Perpu 2/2022.*

*On 31 March 2023, Perpu 2/2022 was stipulated as a Law based on Law Number 6 of 2023 concerning the Stipulation of Government Regulation in lieu of Law Number 2 of 2022 concerning Job Creation to Become Law.*

*Based on management's assessment, changes to the Job Creation Law will not have any significant, undesirable impact on the Group's business activities.*

**o. Power Purchase Agreement with PLN for  
Haltim Project**

*In March 2022, the Company signed a Power Purchase Agreement ("PPA") with PLN, under which PLN will provide, operate, and perform maintenance of the power plant and distribute electricity with a total need of 75 MW to satisfy the electricity needs of the Haltim Project plant of the Company for the next 30 years. The sales prices of electricity that the Company will pay to PLN includes a fixed tariff and a variable tariff depending on the applicable fuel cost during the billing period, in accordance with the formula set out in the PPA.*

**PT ANEKA TAMBANG TBK  
DAN ENTITAS ANAK/AND SUBSIDIARIES**

**Lampiran 5/118 Schedule**

**CATATAN ATAS LAPORAN KEUANGAN  
KONSOLIDASIAN**

**31 DESEMBER 2024 DAN 2023**

(Disajikan dalam jutaan Rupiah, kecuali dinyatakan lain)

**NOTES TO THE CONSOLIDATED  
FINANCIAL STATEMENTS**

**31 DECEMBER 2024 AND 2023**

(Expressed in millions of Rupiah, unless otherwise stated)

**39. PERJANJIAN PENTING, KOMITMEN DAN  
KONTINJENSI (lanjutan)**

**o. Perjanjian Jual Beli Tenaga Listrik dengan  
PLN untuk Proyek Halmim (lanjutan)**

Selanjutnya pada bulan Mei 2023, dilakukan amendemen terhadap PJBTL yang pada intinya mengubah jangka waktu penyediaan listrik dari yang semula 30 tahun menjadi 3 tahun, dengan mempertimbangkan, antara lain rencana pengembangan kawasan industri PT Feni Halmim sebagai bagian dari kerja sama pengembangan ekosistem baterai kendaraan listrik (EV Battery) dengan mitra.

Berdasarkan amendemen PJBTL di atas, Perusahaan diwajibkan untuk membayar biaya mobilisasi senilai Rp719.902 dan biaya preservasi senilai Rp20.484 kepada PLN. Selain itu, terdapat pula liabilitas kontinjensi terkait biaya demobilisasi sejumlah Rp645.396 yang bergantung kepada tujuan pemanfaatan pembangkit tersebut di masa depan.

**p. Kasus hukum signifikan**

**Permasalahan hukum terkait kontrak  
pemurnian dengan PT Loco Montrado**

Pada tanggal 8 November 2021, PT Loco Montrado ("LoMon") mendaftarkan gugatan wanprestasi (cidera janji) kepada Pengadilan Negeri ("PN") Jakarta Selatan di mana LoMon menggugat bahwa Perusahaan belum melaksanakan seluruh kewajiban Perusahaan dalam perjanjian pengolahan anoda logam yang ditandatangani Perusahaan dan LoMon pada Mei 2017.

Sehubungan dengan kasus hukum ini, LoMon menggugat Perusahaan untuk membayar kerugian materiil dan immateriil serta melakukan penyerahan anoda logam sebanyak 5,36 ton dengan kandungan emas sekitar 1%-5% dengan jumlah klaim kurang lebih sebesar Rp859 miliar (nilai penuh). Informasi yang biasanya disyaratkan oleh PSAK 237 "Provisi, Liabilitas Kontinjensi dan Aset Kontinjensi" tidak diungkapkan karena dapat membentuk prasangka tertentu atas penyelesaian permasalahan hukum tersebut.

Pada tanggal 14 Desember 2023 telah dibacakan Putusan Mahkamah Agung RI No. 4355 K/PDT/2023 dengan amar putusan pada pokoknya tidak menguntungkan Perusahaan, maka atas Putusan Kasasi tersebut Manajemen meyakini bahwa klaim LoMon tidak berdasar dan akan terus membela posisi Perusahaan dalam kasus ini.

Pada tanggal 6 Februari 2025, Perusahaan telah mengajukan upaya hukum lanjutan yakni mengajukan upaya Peninjauan Kembali.

**39. SIGNIFICANT AGREEMENTS, COMMITMENTS  
AND CONTINGENCIES (continued)**

**o. Power Purchase Agreement with PLN for  
Halmim Project (continued)**

*Subsequently, in May 2023 the amendment to PPA was signed, which was essentially amending the period of electricity provision from 30 years to 3 years, with due consideration to, among others, the development plan of PT Feni Halmim's industrial park as part of cooperation on the development of electric vehicle battery ecosystem (EV Battery) with the partner.*

*Based on the above amendment of the PPA, the Company is obligated to pay PLN mobilisation cost of Rp719,902 and preservation cost of Rp20,484. In addition, there is a contingent liability relating to the demobilisation costs amounting to Rp645,396 which depends on the purpose of utilisation of the power plant in the future.*

**p. Significant litigation cases**

**Legal cases related to refinery contract  
with PT Loco Montrado**

*On 8 November 2021, PT Loco Montrado ("LoMon") registered a default claim in the South Jakarta District Court ("PN") where LoMon claimed that the Company has not fully performed all of its obligations under the refinery contract of metal anode which was signed by the Company and LoMon in May 2017.*

*In relation to this lawsuit, LoMon claims that the Company should pay material and non-material losses, and must deliver metal anode of 5.36 tons with a gold content between 1%-5%, with a total amount of claims approximating Rp859 billion (full amount). The information usually required by SFAS 237 "Provisions, Contingent Liabilities and Contingent Assets", is not disclosed on the grounds that it can be expected to prejudice the outcome of the litigation.*

*On 14 December 2023, the Republic of Indonesia Supreme Court Decision No. 4355 K/PDT/2023 with the decision basically not benefiting the Company, then based on the Cassation Decision Management believes that the claim from LoMon is without merit and has therefore taken vigorous steps to defend against it.*

*On 6 February 2025, the Company submitted further legal action by submitting an effort for judicial review.*



**PT ANEKA TAMBANG TBK  
DAN ENTITAS ANAK/AND SUBSIDIARIES**

**Lampiran 5/119 Schedule**

**CATATAN ATAS LAPORAN KEUANGAN  
KONSOLIDASIAN**

**31 DESEMBER 2024 DAN 2023**

(Disajikan dalam jutaan Rupiah, kecuali dinyatakan lain)

**NOTES TO THE CONSOLIDATED  
FINANCIAL STATEMENTS**

**31 DECEMBER 2024 AND 2023**

(Expressed in millions of Rupiah, unless otherwise stated)

**39. PERJANJIAN PENTING, KOMITMEN DAN  
KONTINJENSI (lanjutan)**

**39. SIGNIFICANT AGREEMENTS, COMMITMENTS  
AND CONTINGENCIES (continued)**

**p. Kasus hukum signifikan (lanjutan)**

**p. Significant litigation cases (continued)**

**Permasalahan hukum terkait dengan  
pengiriman emas batangan**

**Legal cases related to gold bar deliveries**

Sejak tahun 2020, Perusahaan menjadi tergugat dalam sejumlah kasus hukum terkait transaksi penjualan emas batangan. Kasus-kasus tersebut sebagian besar terkait dengan klaim bahwa Perusahaan belum menyerahkan emas batangan yang telah disepakati kepada penggugat selaku pembeli dengan klaim kerugian materiil dan immateriil dengan jumlah sekitar Rp2,2 triliun (nilai penuh) pada tanggal 31 Desember 2024. Informasi yang biasanya disyaratkan oleh PSAK 237 "Provisi, Liabilitas Kontinjensi dan Aset Kontinjensi" tidak diungkapkan karena dapat membentuk prasangka tertentu atas penyelesaian permasalahan hukum tersebut.

Since 2020, the Company has been named a defendant in a number of lawsuits related to gold bar sales transactions. The cases are mostly related to claims that the Company did not deliver the agreed amount of gold bars to the plaintiffs as the buyers who are seeking material and non-material losses totalling approximately Rp2.2 trillion (full amount) as at 31 December 2024. The information usually required by SFAS 237 "Provisions, Contingent Liabilities and Contingent Assets", is not disclosed on the grounds that it can be expected to prejudice the outcome of the litigation.

Sejak tahun 2022 sampai dengan periode berjalan, Perusahaan telah mendapatkan informasi putusan atas beberapa kasus hukum ini. Untuk putusan yang tidak menguntungkan bagi Perusahaan maupun kasus hukum yang masih berjalan, manajemen akan terus menempuh seluruh upaya hukum yang ada dan tersedia demi mempertahankan hak-hak dan kepentingan Perusahaan. Sejalan dengan maksud untuk membela posisi Perusahaan, Perusahaan dapat mengajukan upaya hukum terhadap pihak tertentu yang telah menimbulkan kerugian terhadap Perusahaan.

From 2022 until current period, the Company received information regarding the verdicts for some of these lawsuits. For the verdicts unfavourable to the Company as well as for the other remaining outstanding lawsuits, management shall continue to take all existing and available legal remedies to defend the rights and interests of the Company. In the spirit of defending the Company's position, the Company may file legal actions against certain parties who have caused losses to the Company.

Saat ini, Perusahaan telah mengajukan gugatan atas salah satu kasus hukum di mana Perusahaan meminta pembatalan atas seluruh transaksi pembelian emas terkait dalam kasus hukum tersebut. Perusahaan meminta pihak pembeli tertentu untuk mengembalikan sebanyak 5,9 ton emas kepada Perusahaan. Setelah menerima pengembalian emas tersebut, Perusahaan akan mengembalikan uang kepada pihak pembeli senilai Rp3,6 triliun (nilai penuh). Selain itu, Perusahaan juga menuntut ganti rugi materiil dan immateriil dengan jumlah sekitar Rp5 triliun (nilai penuh) untuk kasus hukum ini. Pada tanggal penerbitan laporan keuangan konsolidasian ini, gugatan ini masih dalam tahap persidangan dan belum ada keputusan yang diterbitkan oleh pengadilan.

Currently, the Company has filed a lawsuit on a certain case for which the Company requested cancellation on all related gold purchase transactions associated with the lawsuit. The Company asked a certain buyer to return 5.9 tonnes of gold to the Company. Upon receiving the returned gold, the Company will refund the money to the buyer amounting to Rp3.6 trillion (full amount). Additionally, the Company also seeks compensation for material and non-material losses totalling approximately Rp5 trillion (full amount) for this lawsuit. As of the issuance date of these consolidated financial statements, this lawsuit is still in the trial stage and there has been no decision rendered yet by the court.

**PT ANEKA TAMBANG TBK  
DAN ENTITAS ANAK/AND SUBSIDIARIES**

**Lampiran 5/120 Schedule**

**CATATAN ATAS LAPORAN KEUANGAN  
KONSOLIDASIAN**

**31 DESEMBER 2024 DAN 2023**

(Disajikan dalam jutaan Rupiah, kecuali dinyatakan lain)

**NOTES TO THE CONSOLIDATED  
FINANCIAL STATEMENTS**

**31 DECEMBER 2024 AND 2023**

(Expressed in millions of Rupiah, unless otherwise stated)

**39. PERJANJIAN PENTING, KOMITMEN DAN  
KONTINJENSI (lanjutan)**

**p. Kasus hukum signifikan (lanjutan)**

**Permasalahan hukum terkait dengan  
pengiriman emas batangan (lanjutan)**

Selain itu, terhadap hasil panggilan teguran (*aanmaning*) kepada Perusahaan atas putusan peninjauan kembali sehubungan dengan salah satu kasus hukum, Perusahaan telah mengajukan permohonan penetapan *non-executable* terhadap putusan tersebut, serta mengajukan upaya hukum lanjutan. Hal ini karena terdapat perkara tindak pidana korupsi dan perdata yang berkaitan erat dengan substansi pelaksanaan putusan peninjauan kembali yang tidak menguntungkan Perusahaan. Apabila putusan peninjauan kembali tersebut dilaksanakan, maka dapat menimbulkan potensi kerugian negara yang signifikan.

Pada tanggal penerbitan laporan keuangan konsolidasian ini, Perusahaan belum menerima putusan formal dari Pengadilan Negeri Surabaya atas permohonan penetapan putusan *non-executable* yang diajukan oleh Perusahaan. Namun, terdapat informasi pada situs Sistem Informasi Penelusuran Perkara ("SIPP") PN Surabaya yang menyatakan bahwa pelaksanaan eksekusi putusan tidak dapat dilaksanakan karena tidak ada tindak lanjut dari pemohon eksekusi.

Pada tanggal 8 November 2023, Perusahaan telah melakukan permohonan Peninjauan Kembali Kedua di PN Surabaya dengan dasar pengajuannya adalah adanya putusan yang telah berkekuatan hukum tetap dan bertentangan dengan putusan Peninjauan Kembali Pertama.

Pada tanggal 11 Maret 2025, Perusahaan telah mendapatkan amar Putusan Peninjauan Kembali Kedua dari Mahkamah Agung namun dikarenakan belum diterimanya Salinan Putusan resmi, Perusahaan belum dapat mengkaji lebih lanjut dampaknya terhadap laporan keuangan konsolidasian Grup.

Perusahaan juga akan terus melakukan upaya hukum lanjutan sehubungan dengan keputusan atas permasalahan hukum terkait dengan pengiriman emas batangan lainnya.

**39. SIGNIFICANT AGREEMENTS, COMMITMENTS  
AND CONTINGENCIES (continued)**

**p. Significant litigation cases (continued)**

**Legal cases related to gold bar deliveries  
(continued)**

*In addition, regarding the results of the summons for warning (*aanmaning*) to the Company concerning the verdict of judicial review on certain lawsuit, the Company has submitted a request for a non-executable verdict, as well as filing further legal action. This is based on the fact that there are cases of corruption and civil crimes which are closely related to the substance of the implementation of the judicial review decision which does not benefit the Company. If the verdict of judicial review is implemented, it may result in a significant amount of potential state losses.*

*As of the issuance date of these consolidated financial statements, the Company has not yet obtained the formal decision by the Surabaya District Court for the non-executable verdict request submitted by the Company. However, there is information on the Case Tracking Information System ("SIPP") website of the Surabaya District Court stating that the execution of the verdict could not be carried out because there is no further follow-up action from the applicant.*

*On 8 November 2023, the Company submitted a request for the Second Judicial Review at the Surabaya District Court with the basis of the application being a decision which has permanent legal force and is in conflict with the decision of the First Judicial Review.*

*On 11 March 2025, the Company has received the Verdict of Second Judicial Review from the Supreme Court but since the official copy of the verdict has not been received, the Company has not been able to further assess the impact to the Group's consolidated financial statements.*

*The Company will also take further legal actions with respect to other verdict on legal cases related to gold bar deliveries.*

**PT ANEKA TAMBANG TBK  
DAN ENTITAS ANAK/AND SUBSIDIARIES**

**Lampiran 5/121 Schedule**

**CATATAN ATAS LAPORAN KEUANGAN  
KONSOLIDASIAN**

**31 DESEMBER 2024 DAN 2023**

(Disajikan dalam jutaan Rupiah, kecuali dinyatakan lain)

**NOTES TO THE CONSOLIDATED  
FINANCIAL STATEMENTS**

**31 DECEMBER 2024 AND 2023**

(Expressed in millions of Rupiah, unless otherwise stated)

**39. PERJANJIAN PENTING, KOMITMEN DAN  
KONTINJENSI (lanjutan)**

**p. Kasus hukum signifikan (lanjutan)**

**Permasalahan terkait Tata Kelola Komoditas  
Emas**

Saat ini perkara tata Kelola komoditi emas di Indonesia untuk periode tahun 2010-2022 telah memasuki fase persidangan di Pengadilan Tindak Pidana Korupsi pada Pengadilan Negeri Jakarta Pusat. Sehubungan dengan adanya perkara tersebut, aktivitas bisnis Perusahaan berjalan normal sesuai dengan tata kelola bisnis yang baik dan peraturan yang berlaku. Informasi yang biasanya disyaratkan oleh PSAK 237 "Provisi, Liabilitas Kontinjensi dan Aset Kontinjensi" tidak diungkapkan karena dapat membentuk prasangka tertentu atas penyelesaian permasalahan ini.

Sampai dengan tanggal laporan keuangan konsolidasian ini diterbitkan, tidak terdapat dampak yang dibukukan dikarenakan permasalahan ini masih dalam tahapan persidangan.

**q. Permasalahan terkait pembayaran atas  
penjualan bijih nikel ke Dexin**

Pada tanggal 23 Februari 2017, Perusahaan mengadakan perjanjian penjualan bijih nikel dengan Dexin. Pembayaran atas salah satu pengapalan sejumlah Rp33 miliar (nilai penuh) ditahan oleh Dexin setelah kapal terkait tenggelam.

Pada tanggal 20 Desember 2021, BANI mengeluarkan putusan yang mewajibkan Dexin untuk membayar AS\$2,4 juta atau setara dengan Rp34 miliar (nilai penuh) kepada Perusahaan. Provisi terkait yang telah dibukukan sejak 31 Desember 2019 akan dibatalkan ketika Perusahaan mendapatkan pembayaran dari Dexin, yang belum terjadi pada tanggal laporan keuangan konsolidasian ini.

**39. SIGNIFICANT AGREEMENTS, COMMITMENTS  
AND CONTINGENCIES (continued)**

**p. Significant litigation cases (continued)**

**Case related to Governance of Gold  
Commodities**

Currently, the gold commodity governance case in Indonesia for the 2010-2022 period has entered the trial phase at the Corruption Crime Court at the Central Jakarta District Court. In connection with this case, the Company's business activities are running normally in accordance with good business governance and applicable regulations. The information usually required by SFAS No. 237 "Provisions, Contingent Liabilities and Contingent Assets", is not disclosed on the grounds that it may prejudice the outcome of the case.

As of the date of the issuance of this consolidated financial statements, there was no impact has been recorded due to the case is still in the trial stage.

**q. Cases related to payment of nickel ore  
sales to Dexin**

On 23 February 2017, the Company entered into a nickel ore sales agreement with Dexin. The payment of a shipment amounting to Rp33 billion (full amount) was put on hold by Dexin after the related ship sank.

On 20 December 2021, BANI issued a verdict that required Dexin to pay US\$2.4 million or equivalent to Rp34 billion (full amount) to the Company. The associated provision which had been booked since 31 December 2019 will be reversed when the Company receives payment from Dexin, which is yet to occur as at the date of these consolidated financial statements.

**PT ANEKA TAMBANG TBK  
DAN ENTITAS ANAK/AND SUBSIDIARIES**

**Lampiran 5/122 Schedule**

**CATATAN ATAS LAPORAN KEUANGAN  
KONSOLIDASIAN**

**31 DESEMBER 2024 DAN 2023**

(Disajikan dalam jutaan Rupiah, kecuali dinyatakan lain)

**NOTES TO THE CONSOLIDATED  
FINANCIAL STATEMENTS**

**31 DECEMBER 2024 AND 2023**

(Expressed in millions of Rupiah, unless otherwise stated)

**39. PERJANJIAN PENTING, KOMITMEN DAN  
KONTINJENSI (lanjutan)**

- r. Peraturan Menteri Keuangan No. 52/PMK.010/2017 sebagaimana terakhir diubah oleh Peraturan Menteri Keuangan No. 56/PMK.010/2021 ("PMK 56/2021") yang kemudian akan dicabut oleh Peraturan Menteri Keuangan No.81 Tahun 2024 tentang ketentuan perpajakan dalam rangka pelaksanaan sistem administrasi perpajakan ("PMK 81/2024")

Berdasarkan PMK 56/2021 serta Peraturan Direktur Jenderal Pajak No. PER-21/PJ/2021 ("PER-DJP 21/2021"), suatu perusahaan dapat menggunakan nilai buku atas pengalihan dan perolehan harta dalam rangka penggabungan, peleburan, pemekaran dan pengambilalihan usaha untuk tujuan perpajakan, khususnya pajak penghasilan setelah mendapatkan persetujuan DJP.

Sesuai dengan ketentuan PMK 56/2021, Perusahaan memiliki waktu enam bulan sejak tanggal efektif pengalihan untuk mengajukan permohonan persetujuan dari DJP untuk penggunaan nilai buku untuk tujuan perpajakan atas pengalihan sebagian bisnis pertambangan nikel kepada SDA dan NKA (Catatan 1d). Perusahaan telah mendapatkan persetujuan dari DJP atas kedua permohonan PMK 56/2021 sejak 20 Maret 2023.

Pada tanggal 14 Oktober 2024, Menteri Keuangan menetapkan PMK No.81/2024. PMK No.81/2024 mulai berlaku pada tanggal 1 Januari 2025. Pada saat PMK No.81/2024 berlaku, beberapa peraturan Menteri Keuangan dan beberapa ketentuan dalam peraturan Menteri Keuangan tertentu dicabut, yang salah satunya adalah PMK 56/2021.

- s. Peraturan Pemerintah No. 45/2022 dan Peraturan Pemerintah No. 46/2022

Pada bulan Desember 2022, Pemerintah Indonesia telah menerbitkan PP No. 45 Tahun 2022 tentang Pengurangan Penyertaan Modal Negara Republik Indonesia pada Perusahaan Perseroan (Persero) PT Indonesia Asahan Aluminium dan PP No. 46 Tahun 2022 tentang Penyertaan Modal Negara Republik Indonesia untuk Pendirian Perusahaan Perseroan (Persero) di Bidang Pertambangan. Selanjutnya, Menteri Keuangan juga telah menerbitkan Keputusan No. 516/KMK.06/2022 tentang Penetapan Nilai Penyertaan Modal Negara Republik Indonesia untuk Pendirian Perusahaan Perseroan (Persero) di Bidang Pertambangan.

**39. SIGNIFICANT AGREEMENTS, COMMITMENTS  
AND CONTINGENCIES (continued)**

- r. Minister of Finance Regulation No. 52/PMK.010/2017 as last amended by Minister of Finance Regulation No. 56/PMK.010/2021 ("PMK 56/2021") that will be revoked by Minister of Finance Regulation No.81 of 2024 on the provisions of tax in the framework of tax administration system ("PMK 81/2024")

Based on PMK 56/2021 and Director General of Tax Regulation No. PER-21/PJ/2021 ("PER-DJP 21/2021"), a company may use book value for the transfer and acquisition of assets from merger, spin-off, split-off and acquisition of business for the tax purposes, especially in the aspect of income tax after obtaining approval from the DGT.

In accordance with PMK 56/2021, the Company has a six-month period from the effective date of transfer to submit the application for approval from the DGT for using the book value for tax purposes on the transfer of partial nickel mining business to SDA and NKA (Note 1d). The Company has obtained approval from the DGT for both PMK 56/2021 applications since 20 March 2023.

On 14 October 2024, the Minister of Finance enacted PMK No.81/2024. PMK 81/2024 will be effective as of 1 January 2025. On the effective date of PMK 81/2024, several Finance Minister Regulations and several provisions of certain Finance Minister Regulations are revoked, which one of them is PMK 56/2021.

- s. Government Regulation No. 45/2022 and Government Regulation No. 46/2022

In December 2022, the Government of Indonesia issued GR No. 45 Year 2022 regarding the Reduction of the Government of the Republic of Indonesia's Equity Participation in PT Indonesia Asahan Aluminium (Persero), a limited liability company, and GR No. 46 Year 2022 regarding the Government of the Republic of Indonesia's Equity Participation in the Establishment of a Limited Liability Company in the Mining Sector. Further, the Minister of Finance issued the Decree No. 516/KMK.06/2022 regarding the Value Determination of the Government of the Republic of Indonesia's Equity Participation in the Establishment of a Limited Liability Company in the Mining Sector.

**PT ANEKA TAMBANG TBK  
DAN ENTITAS ANAK/AND SUBSIDIARIES**

**Lampiran 5/123 Schedule**

**CATATAN ATAS LAPORAN KEUANGAN  
KONSOLIDASIAN**

**31 DESEMBER 2024 DAN 2023**

(Disajikan dalam jutaan Rupiah, kecuali dinyatakan lain)

**NOTES TO THE CONSOLIDATED  
FINANCIAL STATEMENTS**

**31 DECEMBER 2024 AND 2023**

(Expressed in millions of Rupiah, unless otherwise stated)

**39. PERJANJIAN PENTING, KOMITMEN DAN  
KONTINJENSI (lanjutan)**

**s. Peraturan Pemerintah No. 45/2022 dan  
Peraturan Pemerintah No. 46/2022 (lanjutan)**

Berdasarkan peraturan-peraturan tersebut, pada tanggal 21 Maret 2023 Pemerintah Republik Indonesia telah mendirikan MIND ID (Catatan 1a) sebagai perusahaan *holding* di Sektor Pertambangan, melalui penyertaan modal negara yang berasal dari pengalihan saham milik Pemerintah pada perusahaan Anggota *Holding* sebagai berikut:

- i. 15.619.999.999 saham Seri B pada Perusahaan Perseroan (Persero) PT Aneka Tambang Tbk;
- ii. 4.841.053.951 saham Seri B pada Perusahaan Perseroan (Persero) PT Timah Tbk;
- iii. 7.490.437.495 saham Seri B pada Perusahaan Perseroan (Persero) PT Bukit Asam Tbk
- iv. 13.087.325 saham Seri B pada Perusahaan Perseroan (Persero) PT Indonesia Asahan Aluminium; dan
- v. 21.300 saham pada PT Freeport Indonesia.

Perubahan kepemilikan saham tersebut di atas tidak berdampak pada perubahan pengendalian masing-masing Anggota *Holding* mengingat MIND ID tetap dikendalikan oleh Pemerintah Republik Indonesia.

**t. Perjanjian dengan HKCBL**

Pada 16 Januari 2023, Perusahaan telah menandatangani perjanjian *Conditional Share Purchase Agreement* ("CSPA") dengan HKCBL, entitas anak yang dikendalikan oleh Ningbo Contemporary Brup Lygend Co., Ltd. ("CBL"), atas divestasi 49% saham Perusahaan di SDA. Penandatanganan CSPA diikuti dengan penandatanganan Perjanjian Pemegang Saham *Shareholders Agreement* ("SHA") pada tanggal yang sama. Secara khusus, SHA akan berlaku efektif setelah beralihnya 49% kepemilikan saham Perusahaan dalam SDA, yaitu pada tanggal penutupan transaksi.

**39. SIGNIFICANT AGREEMENTS, COMMITMENTS  
AND CONTINGENCIES (continued)**

**s. Government Regulation No. 45/2022 and  
Government Regulation No. 46/2022  
(continued)**

Based on these regulations, on 21 March 2023 the Government of the Republic of Indonesia has established MIND ID (Note 1a) as a holding company in the Mining Sector, through the state equity participation from the transfers of the Government's shares in the following Holding Members entities:

- i. 15,619,999,999 Series B shares in the State-Owned Limited Liability Company (Persero) PT Aneka Tambang Tbk;
- ii. 4,841,053,951 Series B shares in the State-Owned Limited Liability Company (Persero) PT Timah Tbk;
- iii. 7,490,437,495 Series B shares in the State-Owned Limited Liability Company (Persero) PT Bukit Asam Tbk;
- iv. 13,087,325 Series B shares in the State-Owned Limited Liability Company (Persero) PT Indonesia Asahan Aluminium; and
- v. 21,300 shares in PT Freeport Indonesia.

The change in share ownership above does not result in a change in control of each Holding Member considering the MIND ID is still controlled by the Government of the Republic of Indonesia.

**t. Agreements with HKCBL**

On 16 January 2023, the Company signed a *Conditional Share Purchase Agreement* ("CSPA") with HKCBL, a subsidiary controlled by Ningbo Contemporary Brup Lygend Co., Ltd. ("CBL"), for divestment of the Company's 49% share ownership in SDA. The CSPA signing was followed by the signing of the *Shareholders Agreement* ("SHA") on the same date. In particular, the SHA will become effective after the transfer of the Company's 49% share ownership in SDA, namely on the closing date.

**PT ANEKA TAMBANG TBK  
DAN ENTITAS ANAK/AND SUBSIDIARIES**

**Lampiran 5/124 Schedule**

**CATATAN ATAS LAPORAN KEUANGAN  
KONSOLIDASIAN**

**31 DESEMBER 2024 DAN 2023**

(Disajikan dalam jutaan Rupiah, kecuali dinyatakan lain)

**NOTES TO THE CONSOLIDATED  
FINANCIAL STATEMENTS**

**31 DECEMBER 2024 AND 2023**

(Expressed in millions of Rupiah, unless otherwise stated)

**39. PERJANJIAN PENTING, KOMITMEN DAN  
KONTINJENSI (lanjutan)**

**t. Perjanjian dengan HKCBL (lanjutan)**

Penutupan transaksi telah terjadi pada tanggal 28 Desember 2023 melalui penandatanganan akta jual beli saham transaksi divestasi 49% saham Perusahaan di SDA antara Perusahaan dan HKCBL. Setelah penutupan transaksi, Perusahaan tetap menjadi pemegang saham pengendali pada SDA, sehingga tidak mengubah status SDA sebagai entitas anak yang terkonsolidasi ke dalam laporan keuangan konsolidasian Grup (Catatan 4a).

Pada 4 Mei 2023, Perusahaan dan anak usaha Perusahaan yaitu IMC telah menandatangani perjanjian CSPA dengan HKCBL atas divestasi 10% saham Perusahaan dan 50% saham IMC di FHT. Penandatanganan CSPA diikuti dengan penandatanganan Perjanjian Pemegang Saham SHA antara Perusahaan dan HKCBL pada tanggal yang sama. Secara khusus, SHA akan berlaku efektif setelah beralihnya 10% kepemilikan saham Perusahaan dan 50% saham IMC dalam FHT, yaitu pada tanggal penutupan transaksi.

Penutupan transaksi telah terjadi pada tanggal 28 Desember 2023, di mana Perusahaan, IMC dan HKCBL menandatangani akta jual beli saham transaksi divestasi saham milik Perusahaan dan IMC di FHT kepada HKCBL. Setelah penutupan transaksi, HKCBL menjadi pemegang saham pengendali pada FHT, sehingga mengubah status FHT sebagai entitas anak yang tidak terkonsolidasi ke dalam laporan keuangan konsolidasian Grup (Catatan 4b).

Pada 22 Desember 2023, Perusahaan dan HKCBL telah menandatangani perjanjian usaha patungan sehubungan dengan pendirian perusahaan patungan untuk pengembangan, pembangunan, dan pengoperasian fasilitas HPAL untuk menghasilkan *Mixed Hydroxide Precipitate* atau MHP ("JVA HPAL") dengan komposisi pemegang saham yaitu Perusahaan sebesar 30% dan HKCBL sebesar 70%.

JVA HPAL akan berlaku efektif setelah kondisi pra-syarat yang diatur di dalam JVA HPAL telah terpenuhi seluruhnya atau dikesampingkan, yaitu pada saat tanggal penyelesaian yang kemudian ditindaklanjuti dengan pendirian perusahaan patungan baru ("Perusahaan Patungan HPAL"). Pada saat pendirian Perusahaan Patungan HPAL, Perusahaan dan HKCBL akan melakukan penyertaan modal awal pada Perusahaan Patungan HPAL sesuai dengan persentase kepemilikan saham Perusahaan dan HKCBL.

**39. SIGNIFICANT AGREEMENTS, COMMITMENTS  
AND CONTINGENCIES (continued)**

**t. Agreements with HKCBL (continued)**

*The closing of the transaction has occurred on 28 December 2023 with the signing of the deed of share sale and purchase for the divestment transaction of 49% of the Company's shares in SDA between the Company and HKCBL. After the closing of the transaction, the Company remains as the controlling shareholder of SDA, thereby not changing the status of SDA as a consolidated subsidiary in the Group's consolidated financial statements (Note 4a).*

*On 4 May 2023, the Company and its subsidiary namely IMC signed a CSPA with HKCBL for divestment of the Company's 10% share ownership and IMC's 50% share ownership in FHT. The CSPA signing was followed by the signing of the SHA between the Company and HKCBL on the same date. In particular, the SHA will become effective after the transfer of the Company's 10% share ownership and IMC's 50% share ownership in FHT, namely on the closing date.*

*The closing of the transaction has occurred on 28 December 2023 with the signing of the deed of share sale and purchase for the divestment transaction of shares owned by the Company and IMC in FHT to HKCBL. After the closing of the transaction, HKCBL become the controlling shareholder of FHT, thereby changing the status of FHT as a non-consolidated subsidiary in the Group's consolidated financial statements (Note 4b).*

*On 22 December 2023, the Company and HKCBL signed a joint venture agreement in respect of the establishment of the joint venture company for the development, construction and operation of the HPAL facilities to produce Mixed Hydroxide Precipitate or MHP ("JVA HPAL") with a shareholder composition of the Company 30% and HKCBL 70%.*

*JVA HPAL will become effective after the conditions precedents as stipulated in the HPAL JVA have been fully fulfilled or waived, namely on the completion date which will be followed up with the establishment of a new joint venture company ("HPAL Joint Venture Company"). At the time of the establishment of the HPAL Joint Venture Company, the Company and HKCBL will make the initial capital contribution in HPAL Joint Venture Company in accordance with the share ownership percentage of the Company and HKCBL.*

**PT ANEKA TAMBANG TBK  
DAN ENTITAS ANAK/AND SUBSIDIARIES**

**Lampiran 5/125 Schedule**

**CATATAN ATAS LAPORAN KEUANGAN  
KONSOLIDASIAN**

**31 DESEMBER 2024 DAN 2023**

(Disajikan dalam jutaan Rupiah, kecuali dinyatakan lain)

**NOTES TO THE CONSOLIDATED  
FINANCIAL STATEMENTS**

**31 DECEMBER 2024 AND 2023**

(Expressed in millions of Rupiah, unless otherwise stated)

**39. PERJANJIAN PENTING, KOMITMEN DAN  
KONTINJENSI (lanjutan)**

**u. Perjanjian Jual Beli Tenaga Listrik dengan PLN  
untuk UBPN Kolaka**

Pada bulan Januari 2023, Perusahaan melakukan penandatanganan PJBTL dengan PLN, dimana PLN bersedia untuk menjual dan menyalurkan tenaga listrik tegangan tinggi 150 KV (kilo volt) total daya sebesar 150 MVA (mega volt ampere) untuk dipergunakan pada pabrik smelter milik Perusahaan di UBPN Kolaka selama 16 tahun 8 bulan sejak terpenuhinya syarat efektif yang tertuang dalam PJBTL. Tarif tenaga listrik yang akan dibayarkan Perusahaan kepada PLN mencakup biaya pemakaian dan biaya kelebihan pemakaian kVARh, berdasarkan formula sebagaimana ditentukan di dalam PJBTL. Dalam hal terdapat kebijakan Pemerintah dalam bentuk apapun yang mengatur mengenai perubahan Tarif Tenaga Listrik, maka secara otomatis tarif disesuaikan terhitung sejak diberlakukannya kebijakan Pemerintah tersebut tanpa perlu amendemen Perjanjian.

Sehubungan dengan penandatanganan PJBTL, manajemen telah melakukan peninjauan kembali atas estimasi masa manfaat aset pembangkit listrik tenaga uap dan pembangkit listrik tenaga diesel milik Perusahaan yang saat ini digunakan untuk memasok kebutuhan listrik smelter nikel di UBPN Kolaka (Catatan 12).

**v. Peraturan Pemerintah No. 36/2023**

Pada tanggal 12 Juli 2023, Pemerintah mengeluarkan Peraturan Pemerintah No. 36 Tahun 2023 tentang Devisa Hasil Ekspor dari Kegiatan Pengusahaan, Pengelolaan, dan/atau Pengelolaan Sumber Daya Alam ("PP No. 36/2023"). PP No. 36/2023 mengatur secara khusus antara lain terkait dengan pemasukan dan penempatan dana Devisa Hasil Ekspor dari Barang Ekspor Sumber Daya Alam ("DHE SDA"), pengawasan DHE SDA dan sanksi administratif, dalam rangka untuk meningkatkan investasi, kinerja dan monitoring atas kegiatan ekspor barang yang berasal dari kegiatan pengusahaan, pengelolaan, dan/atau pengolahan sumber daya alam.

**39. SIGNIFICANT AGREEMENTS, COMMITMENTS  
AND CONTINGENCIES (continued)**

**u. Power Purchase Agreement with PLN for  
UBPN Kolaka**

*In January 2023, the Company signed a PPA with PLN, under which PLN will sell and distribute 150 KV high voltage electricity with a total power 150 MVA to be used at the Company's smelter plant in UBPN Kolaka for the period of 16 years and 8 months since the fulfilment of the effective condition stated in the PPA. The electricity tariff that the Company will pay to PLN includes usage fee and kVARh excess usage fee, in accordance with the formula set out in the PPA. In the case there is a Government Policy in any form that regulates about the changes of electricity tariff, the tariff will be automatically adjusted as of the enactment of the Government Policy, without the need for an amendment of the agreement.*

*In relation to the signing of the PPA, management has performed a review on the estimated useful lives of the Company's coal-fired power plant and diesel power plant assets which are currently used to supply the electricity needs of the ferronickel smelter in UBPN Kolaka (Note 12).*

**v. Government Regulation No. 36/2023**

*On 12 July 2023, the Government issued Government Regulation No. 36 Year 2023 on Foreign Exchange Proceeds from Natural Resources Concession, Management, and/or Management Activities ("GR No. 36/2023"). GR No. 36/2023 specifically regulates, among others, the entry and placement of Foreign Exchange Proceeds from Natural Resources Exported Goods ("DHE SDA"), supervision of DHE SDA and administrative sanctions, in order to increase investment, performance and monitoring of export activities originating from the activities of exploitation, management, and/or processing of natural resources.*

**PT ANEKA TAMBANG TBK  
DAN ENTITAS ANAK/AND SUBSIDIARIES**

**Lampiran 5/126 Schedule**

**CATATAN ATAS LAPORAN KEUANGAN  
KONSOLIDASIAN**

**31 DESEMBER 2024 DAN 2023**

(Disajikan dalam jutaan Rupiah, kecuali dinyatakan lain)

**NOTES TO THE CONSOLIDATED  
FINANCIAL STATEMENTS**

**31 DECEMBER 2024 AND 2023**

(Expressed in millions of Rupiah, unless otherwise stated)

**39. PERJANJIAN PENTING, KOMITMEN DAN  
KONTINJENSI (lanjutan)**

**v. Peraturan Pemerintah No. 36/2023 (lanjutan)**

Beberapa ketentuan utama dalam PP No. 36/2023 yang relevan untuk Grup mencakup namun tidak terbatas pada hal-hal berikut:

- Dalam melaksanakan kegiatan ekspor, perusahaan wajib memiliki Rekening Khusus DHE SDA yang ditujukan khusus untuk menerima dan menyimpan DHE SDA.
- Penerimaan atas hasil DHE SDA yang ditempatkan dalam Rekening Khusus DHE SDA wajib tetap ditempatkan paling sedikit sebesar 30% dalam sistem keuangan Indonesia selama jangka waktu tertentu, paling singkat 3 (tiga) bulan sejak penempatan di dalam Rekening Khusus DHE SDA.
- Penempatan DHE SDA dapat dilakukan pada:
  - a. rekening khusus DHE SDA di Lembaga Pembiayaan Ekspor Indonesia atau Bank yang Melakukan Kegiatan Usaha dalam Valuta Asing yang sama;
  - b. instrumen perbankan;
  - c. instrumen Lembaga Pembiayaan Ekspor Indonesia ("LPEI"); dan/atau
  - d. instrumen Bank Indonesia ("BI").
- Eksportir yang tidak memenuhi ketentuan PP No. 36/2023 akan dikenai sanksi administratif berupa penangguhan atas pelayanan ekspor.

Sampai dengan tanggal laporan keuangan konsolidasian ini diterbitkan, Grup telah menempatkan DHE SDA dalam bentuk instrumen deposito berjangka.

**39. SIGNIFICANT AGREEMENTS, COMMITMENTS  
AND CONTINGENCIES (continued)**

**v. Government Regulation No. 36/2023  
(continued)**

Some of the key provisions in GR No. 36/2023 that are relevant to the Group include but are not limited to the following:

- In carrying out export activities, companies must have a Special DHE SDA Account specifically designated to receive and place DHE SDA.
- The revenue from DHE SDA placed in the DHE SDA Special Account must remain placed at least 30% in the Indonesian financial system for a certain period of time, at least 3 (three) months from the placement in the DHE SDA Special Account.
- The placement of DHE SDA can be done through:
  - a. special accounts for DHE SDA at the Indonesian Export Financing Agency or Banks Conducting Business Activities in the same Foreign Exchange;
  - b. banking instruments;
  - c. Indonesian Eximbank ("IE") instrument; and/or
  - d. Central Bank of Indonesia ("BI") instrument.
- Exporters who do not comply with the requirements of GR No. 36/2023 will be subject to administrative sanctions in the form of suspension of export services.

As of the date of the issuance of this consolidated financial statements, the Group has placed DHE SDA in the form of a time deposit instrument.



**PT ANEKA TAMBANG TBK  
DAN ENTITAS ANAK/AND SUBSIDIARIES**

**Lampiran 5/127 Schedule**

**CATATAN ATAS LAPORAN KEUANGAN  
KONSOLIDASIAN**

**31 DESEMBER 2024 DAN 2023**

(Disajikan dalam jutaan Rupiah, kecuali dinyatakan lain)

**NOTES TO THE CONSOLIDATED  
FINANCIAL STATEMENTS**

**31 DECEMBER 2024 AND 2023**

(Expressed in millions of Rupiah, unless otherwise stated)

**39. PERJANJIAN PENTING, KOMITMEN DAN  
KONTINJENSI (lanjutan)**

**w. Rencana perusahaan Wilayah Izin Usaha  
Pertambangan Khusus di blok Marimoi dan  
blok Lililef Sawai**

Pada bulan Februari 2024, Perusahaan telah ditetapkan menjadi pemenang lelang atas dua blok tambang nikel di daerah Halmahera Timur, Maluku Utara, yaitu:

- Blok Marimoi, sesuai dengan surat penunjukan pemenang lelang MESDM no. T-66/MB.04/MEM.B/2024 tanggal 1 Februari 2024. Perusahaan telah menyetorkan dana KDI sebesar Rp14.836.
- Blok Lililef Sawai, sesuai dengan surat penunjukan pemenang lelang MESDM no. T-71/MB.04/MEM.B/2024 tanggal 5 Februari 2024. Perusahaan telah menyetorkan dana KDI sebesar Rp110.000.

Pada tanggal 31 Desember 2024, Grup mencatat pembayaran atas dana KDI pada laporan keuangan konsolidasian sebagai bagian dari "Aset tidak lancar lain-lain".

**x. Rangkaian transaksi di GAG**

Pada tanggal 3 Oktober 2024, GAG telah menyelesaikan rangkaian transaksi sebagai berikut:

- 1) GAG membeli 30% saham JLMI yang dimiliki oleh NII dengan pembayaran kas sebesar AS\$102.500.000 (Catatan 11).
- 2) GAG menerima uang muka pembelian dari UMT sebesar AS\$45.000.000 sesuai *Prepayment Agreement* terkait sebagian pemasokan bijih nikel yang akan dikirimkan oleh GAG kepada UMT sesuai *Ore Supply Agreement*. Dana yang didapatkan GAG dari UMT digunakan sebagai bagian dari pembayaran atas pembelian saham JLMI.

Sebagai salah satu syarat dalam pemberian uang muka pembelian oleh UMT kepada GAG sesuai *prepayment agreement*, GAG memberikan jaminan melalui penggadaian saham JLMI yang dimilikinya kepada UMT sebanyak 2.634.147 lembar saham atau sebesar 13,17% dari seluruh saham ditempatkan dan disetor JLMI. Namun, penggadaian saham tidak mengakibatkan UMT memiliki hak suara pemegang saham serta pengaruh signifikan pada JLMI sehingga GAG tetap mempertahankan pengaruh signifikan atas JLMI.

- 3) Setelah GAG efektif menjadi pemegang saham JLMI, GAG memberikan pinjaman pemegang saham kepada JLMI sebesar AS\$18.000.000 dengan jangka waktu 2 tahun sesuai Perjanjian Pinjaman Pemegang Saham.

**39. SIGNIFICANT AGREEMENTS, COMMITMENTS  
AND CONTINGENCIES (continued)**

**w. Business cooperation of Special Mining  
Business Licence Area in Marimoi and  
Lililef Sawai blocks**

In February 2024, the Company has been appointed to be the winner of the auction of two nickel mining blocks in the East Halmahera area, North Maluku, namely:

- Marimoi Block, in accordance to the winner appointment letter of the MESDM auction no. T-66/MB.04/MEM.B/2024 dated 1 February 2024. The Company has deposited the KDI funds amounting to Rp14,836.
- Lililef Sawai Block, in accordance to the winner appointment letter of the MESDM auction no. T-71/MB.04/MEM.B/2024 dated 5 February 2024. The Company has deposited the KDI funds amounting to Rp110,000.

As at 31 December 2024, the Group recorded the payment of KDI fund in the consolidated financial statements as part of "Other non-current assets".

**x. Series of transaction in GAG**

On 3 October 2024, GAG has completed the series of transactions as follow:

- 1) GAG purchased 30% of JLMI's shares owned by NII with cash consideration of US\$102,500,000 (Note 11).
- 2) GAG received advanced payments from UMT amounting to US\$45,000,000 based on *Prepayment Agreement* in relation to a portion of the nickel ore supply to be delivered by GAG to UMT in accordance with *Ore Supply Agreement*. The funds obtained by GAG from UMT were used as part of the payment of the purchased JLMI's share.

As one of the conditions in the provision of advance payment by UMT to GAG pursuant to the *prepayment agreement*, GAG provides collateral through the pledge of JLMI shares owned by UMT amounting to 2,634,147 shares or 13.17% of the total issued and paid-up shares of JLMI. However, the pledge of shares does not result in UMT having voting rights of shareholders as well as significant influence on JLMI, thus GAG still maintains significant influence over JLMI.

- 3) After GAG effectively became shareholder of JLMI, GAG has provided shareholder loan to JLMI amounting to US\$18,000,000 with a terms of 2 years based on *Shareholder Loan Agreement*.

**PT ANEKA TAMBANG TBK  
DAN ENTITAS ANAK/AND SUBSIDIARIES**

**Lampiran 5/128 Schedule**

**CATATAN ATAS LAPORAN KEUANGAN  
KONSOLIDASIAN**

**31 DESEMBER 2024 DAN 2023**

(Disajikan dalam jutaan Rupiah, kecuali dinyatakan lain)

**NOTES TO THE CONSOLIDATED  
FINANCIAL STATEMENTS**

**31 DECEMBER 2024 AND 2023**

(Expressed in millions of Rupiah, unless otherwise stated)

**39. PERJANJIAN PENTING, KOMITMEN DAN  
KONTINJENSI (lanjutan)**

**y. Peraturan Pemerintah No. 25/2024**

Pada tanggal 30 Mei 2024, Pemerintah menetapkan Peraturan Pemerintah Nomor 25 Tahun 2024 tentang Perubahan atas Peraturan Pemerintah Nomor 96 Tahun 2021 Tentang Pelaksanaan Kegiatan Usaha Pertambangan Mineral Dan Batubara ("PP No. 25/2024").

Beberapa substansi perubahan dalam PP No. 25/2024, antara lain terkait dengan:

- a. pengertian Rencana Kerja dan Anggaran Biaya ("RKAB"), yang sebelumnya hanya meliputi rencana kerja dan anggaran biaya tahun berjalan, diubah dengan nomenklatur RKAB tahunan menjadi RKAB (sehingga dapat diajukan dengan periode yang lebih panjang). Dimana berdasarkan Peraturan Menteri ESDM Nomor 10 Tahun 2023, diatur bahwa penyusunan RKAB Tahap Operasi Produksi disusun untuk rencana kegiatan 3 tahun;
- b. jangka waktu perpanjangan IUP atau IUPK milik anak Perusahaan BUMN, yang menegaskan bahwa BUMN maupun anak perusahaannya dapat diberikan perpanjangan IUP selama 10 tahun setiap kali perpanjangan;
- c. kriteria kegiatan operasi produksi yang terintegrasi dengan fasilitas Pengolahan dan/atau Pemurnian Mineral Logam;
- d. peningkatan kesejahteraan masyarakat melalui penawaran pengelolaan WIUPK secara prioritas kepada Badan Usaha yang dimiliki oleh organisasi kemasyarakatan keagamaan; dan
- e. kriteria perpanjangan IUPK sebagai Kelanjutan Operasi Kontrak/Perjanjian.

**39. SIGNIFICANT AGREEMENTS, COMMITMENTS  
AND CONTINGENCIES (continued)**

**y. Government Regulation No. 25/2024**

On 30 May 2024, the Government enacted Government Regulation Number 25 of 2024 concerning Amendments to Government Regulation Number 96 of 2021 concerning the Implementation of Mineral and Coal Mining Business Activities ("GR No. 25/2024").

Several substantive changes to GR No. 25/2024, among other things related to:

- a. the definition of Work Plan and Cost Budget ("RKAB"), which previously only included the current year's work plan and cost budget, has been changed with the annual RKAB nomenclature to become RKAB (so that it can be submitted over a longer period). Which based on Minister of Energy and Mineral Resources Regulation Number 10 of 2023, it is regulated that the preparation of the RKAB for the Production Operation Phase is prepared for a 3 years activity plan;
- b. the extension period for IUP or IUPK belonging to BUMN subsidiaries, which confirms that BUMN and its subsidiaries can be granted an IUP extension for 10 years each time;
- c. criteria for Production Operation activities that are integrated with Metal Mineral Processing and/or Refining facilities;
- d. increasing community welfare through offering management of WIUPK on a priority basis to Business Entities owned by religious community organizations; and
- e. criteria for extending IUPK as Continuation of Contract/Agreement Operations.

**PT ANEKA TAMBANG TBK  
DAN ENTITAS ANAK/AND SUBSIDIARIES**

**Lampiran 5/129 Schedule**

**CATATAN ATAS LAPORAN KEUANGAN  
KONSOLIDASIAN**

**31 DESEMBER 2024 DAN 2023**

(Disajikan dalam jutaan Rupiah, kecuali dinyatakan lain)

**NOTES TO THE CONSOLIDATED  
FINANCIAL STATEMENTS**

**31 DECEMBER 2024 AND 2023**

(Expressed in millions of Rupiah, unless otherwise stated)

**39. PERJANJIAN PENTING, KOMITMEN DAN  
KONTINJENSI (lanjutan)**

**z. Undang-Undang Nomor 27 Tahun 2022 tentang  
Pelindungan Data Pribadi ("UU No. 27/2022")**

Pada 17 Oktober 2022, Pemerintah menetapkan UU No. 27/2022 yang bertujuan untuk menjamin hak warga negara atas pelindungan diri pribadi yang merupakan salah satu hak asasi manusia dan menumbuhkan kesadaran masyarakat serta menjamin pengakuan dan penghormatan atas pentingnya pelindungan data pribadi.

Sesuai dengan ketentuan Pasal 74 UU No. 27/2022, seluruh pihak yang melakukan pemrosesan data pribadi diberikan waktu 2 (dua) tahun sampai dengan 17 Oktober 2024 untuk menyesuaikan dengan ketentuan UU No. 27/2022 tersebut. Hingga saat ini, Pemerintah belum mengeluarkan peraturan pelaksana yang diperlukan untuk mengatur pelaksanaan UU No. 27/2022 tersebut secara lebih rinci. Peraturan pelaksana tersebut sangat penting untuk memastikan implementasi yang efektif, termasuk tentang tata cara pengolahan data pribadi, hak-hak pemilik data, serta sanksi.

Beberapa ketentuan utama dalam UU No. 27/2022 yang relevan untuk Grup sebagai Pengendali Data Pribadi antara lain adalah memperhatikan prinsip-prinsip sebagai berikut:

- a. pengumpulan Data Pribadi dilakukan secara terbatas dan spesifik, sah secara hukum, dan transparan;
- b. pemrosesan Data Pribadi dilakukan sesuai dengan tujuannya;
- c. pemrosesan Data Pribadi dilakukan dengan menjamin hak Subjek Data Pribadi;
- d. pemrosesan Data Pribadi dilakukan secara akurat, lengkap, tidak menyesatkan, mutakhir, dan dapat dipertanggungjawabkan;
- e. pemrosesan Data Pribadi dilakukan dengan melindungi keamanan Data Pribadi dari pengaksesan yang tidak sah, pengungkapan yang tidak sah, perubahan yang tidak sah, penyalahgunaan, perusakan, dan/atau penghilangan Data Pribadi;

**39. SIGNIFICANT AGREEMENTS, COMMITMENTS  
AND CONTINGENCIES (continued)**

**z. Law No. 27 of 2022 concerning Personal  
Data Protection ("Law No. 27/2022")**

On 17 October 2022, the Government enacted Law No. 27/2022 which aims to guarantee citizens' rights to personal protection which is one of human rights and to raise public awareness and guarantee recognition and respect for the importance of protecting personal data.

In accordance with the provisions of Article 74 of Law No. 27/2022, all parties processing personal data are given a period of two (2) years until 17 October 2024, to comply with the provisions of Law No. 27/2022. Currently, the Government has not yet issued the necessary implementing regulations to more specifically regulate the implementation of Law No. 27/2022. The implementing regulations are crucial to ensure effective implementation, including the procedures for processing personal data, the rights of data owners, and sanctions.

Several key provisions in Law No. 27/2022 that are relevant for the Group as the Personal Data Controller include the following principles:

- a. Personal Data collection is conducted in a limited and specific manner, legally valid, and transparently;
- b. Personal Data processing is conducted in accordance with its purpose;
- c. Personal Data processing is carried out while ensuring the rights of the Data Subject;
- d. Personal Data processing is done accurately, completely, not misleading, up to date, and accountable;
- e. Personal Data processing is conducted with protections against unauthorised access, unauthorised disclosure, unauthorised alteration, misuse, destruction, and/or deletion of Personal Data;

**PT ANEKA TAMBANG TBK  
DAN ENTITAS ANAK/AND SUBSIDIARIES**

**Lampiran 5/130 Schedule**

**CATATAN ATAS LAPORAN KEUANGAN  
KONSOLIDASIAN  
31 DESEMBER 2024 DAN 2023**

(Disajikan dalam jutaan Rupiah, kecuali dinyatakan lain)

**NOTES TO THE CONSOLIDATED  
FINANCIAL STATEMENTS  
31 DECEMBER 2024 AND 2023**

(Expressed in millions of Rupiah, unless otherwise stated)

**39. PERJANJIAN PENTING, KOMITMEN DAN  
KONTINJENSI (lanjutan)**

**z. Undang-Undang Nomor 27 Tahun 2022 tentang  
Pelindungan Data Pribadi ("UU No. 27/2022")  
(lanjutan)**

- f. pemrosesan Data Pribadi dilakukan dengan memberitahukan tujuan dan aktivitas pemrosesan, serta kegagalan Pelindungan Data Pribadi;
- g. Data Pribadi dimusnahkan dan/atau dihapus setelah masa retensi berakhir atau berdasarkan permintaan Subjek Data Pribadi, kecuali ditentukan lain oleh peraturan perundang-undangan; dan
- h. pemrosesan Data Pribadi dilakukan secara bertanggung jawab dan dapat dibuktikan secara jelas.

Grup berkomitmen untuk senantiasa menjaga transparansi dan akuntabilitas dalam melakukan pemrosesan data pribadi sesuai dengan ketentuan UU No. 27/2022.

**aa. Pengusahaan Wilayah Izin Usaha Pertambangan  
Khusus di Blok Pongkeru**

Pada bulan Juli 2024, Perusahaan telah ditetapkan menjadi pemenang lelang atas blok tambang nikel di daerah Luwu Timur, Sulawesi Selatan, yaitu Blok Pongkeru, sesuai dengan surat penunjukan pemenang lelang MESDM no T-304/MB.04/MEM.B/2024 tanggal 18 Juli 2024. Perusahaan telah menyetorkan dana KDI sebesar Rp17.000.

Selanjutnya pada tanggal 10 Oktober 2024, untuk pengoperasian Blok Pongkeru, Perusahaan membentuk entitas anak baru yaitu POMU dengan kepemilikan saham sebesar 55% dengan melakukan penyertaan modal berupa dana KDI yang sebelumnya dibayarkan oleh Perusahaan. Sedangkan untuk kepemilikan saham sisanya sebesar 45% dimiliki oleh PT Luwu Timur Gemilang dan PT Sulsel Citra Indonesia. Grup mengakui nilai kepentingan nonpengendali sebesar Rp13.910 (Catatan 1b).

**39. SIGNIFICANT AGREEMENTS, COMMITMENTS  
AND CONTINGENCIES (continued)**

**z. Law No. 27 of 2022 concerning Personal  
Data Protection ("Law No. 27/2022")  
(continued)**

- f. Processing of Personal Data is carried out by notifying the purpose and processing activities, as well as the failure of Personal Data Protection;
- g. Personal Data is destroyed and/or deleted after the retention period ends or at the request of the Data Subject, unless otherwise specified by laws and regulations; and
- h. Personal Data processing is conducted responsibly and can be clearly evidenced.

The Group commits to always maintaining transparency and accountability in processing personal data in accordance with the provisions of Law No. 27/2022.

**aa. Business cooperation of Special Mining  
Business Licence Area in Pongkeru Block**

In July 2024, the Company has been appointed to be the winner of the auction of nickel mining block in the East Luwu area, South Sulawesi, namely Pongkeru Block, in accordance to the winner appointment letter of the MESDM auction T-304/MB.04/MEM.B/2024 dated 18 July 2024. The Company has deposited the KDI funds amounting to Rp17,000.

Furthermore, on 10 October 2024, to operate the Pongkeru Block, the Company established a new subsidiary of POMU with 55% share ownership with capital contribution in the form of KDI funds which was previously paid by the Company. Meanwhile, the remaining of 45% share ownership is owned by PT Luwu Timur Gemilang and PT Sulsel Citra Indonesia. The Group is recognised non-controlling interest amounting to Rp13,910 (Note 1b).

**PT ANEKA TAMBANG TBK  
DAN ENTITAS ANAK/AND SUBSIDIARIES**

**Lampiran 5/131 Schedule**

**CATATAN ATAS LAPORAN KEUANGAN  
KONSOLIDASIAN**

**31 DESEMBER 2024 DAN 2023**

(Disajikan dalam jutaan Rupiah, kecuali dinyatakan lain)

**NOTES TO THE CONSOLIDATED  
FINANCIAL STATEMENTS**

**31 DECEMBER 2024 AND 2023**

(Expressed in millions of Rupiah, unless otherwise stated)

**40. ASET DAN LIABILITAS KEUANGAN**

Informasi di bawah ini adalah kategori aset dan liabilitas keuangan dari Grup:

**40. FINANCIAL ASSETS AND LIABILITIES**

The information given below relates to the Group's financial assets and liabilities by category:

|                                    | <b>Biaya<br/>perolehan<br/>diamortisasi/<br/>Amortised<br/>cost</b> | <b>Nilai wajar<br/>melalui<br/>penghasilan<br/>komprehensif<br/>lain/<br/>Fair value<br/>through other<br/>comprehensive<br/>income</b> | <b>Nilai wajar<br/>melalui<br/>laba rugi/<br/>Fair value<br/>through<br/>profit or loss</b> | <b>Jumlah/<br/>Total</b> |                                |
|------------------------------------|---|---|---|--------------------------|--------------------------------|
| <b>31 Desember 2024</b>            |   |   |   |                          | <b>31 December 2024</b>        |
| <b>Aset keuangan</b>               |   |   |   |                          | <b>Financial assets</b>        |
| Kas dan setara kas                 | 4,751,621   | -   | -   | 4,751,621                | Cash and cash equivalents      |
| Piutang usaha                      | 1,148,794   | -   | -   | 1,148,794                | Trade receivables              |
| Piutang lain-lain                  | 572,382   | -   | -   | 572,382                  | Other receivables              |
| Aset keuangan lancar<br>lainnya    | 4,565,539   | -   | -   | 4,565,539                | Other current financial assets |
| Kas yang dibatasi<br>penggunaannya | 360,988   | -   | -   | 360,988                  | Restricted cash                |
| Aset tidak lancar lainnya          | 690,247   | -   | -   | 690,247                  | Other non-current assets       |
| <b>Jumlah</b>                      | <b>12,089,571</b>   | <b>-</b>  | <b>-</b>  | <b>12,089,571</b>        | <b>Total</b>                   |
| <b>Liabilitas keuangan</b>         |   |   |   |                          | <b>Financial liabilities</b>   |
| Utang usaha                        | 1,771,033   | -   | -   | 1,771,033                | Trade payables                 |
| Beban akrual                       | 1,609,847   | -   | -   | 1,609,847                | Accrued expenses               |
| Liabilitas sewa                    | 97,803  | -   | -   | 97,803                   | Lease liabilities              |
| Utang lain-lain                    | 359,705   | -   | -   | 359,705                  | Other payables                 |
| Liabilitas jangka panjang<br>lain  | 2,682   | -   | -   | 2,682                    | Other non-current liabilities  |
| <b>Jumlah</b>                      | <b>3,841,070</b>  | <b>-</b>  | <b>-</b>  | <b>3,841,070</b>         | <b>Total</b>                   |
| <b>31 Desember 2023</b>            |   |   |   |                          | <b>31 December 2023</b>        |
| <b>Aset keuangan</b>               |   |   |   |                          | <b>Financial assets</b>        |
| Kas dan setara kas                 | 9,208,814   | -   | -   | 9,208,814                | Cash and cash equivalents      |
| Piutang usaha                      | 1,094,271   | -   | -   | 1,094,271                | Trade receivables              |
| Piutang lain-lain                  | 394,584   | -   | -   | 394,584                  | Other receivables              |
| Aset keuangan lancar<br>lainnya    | 5,125,501   | -   | -   | 5,125,501                | Other current financial assets |
| Kas yang dibatasi<br>penggunaannya | 291,107   | -   | -   | 291,107                  | Restricted cash                |
| Aset tidak lancar lainnya          | 485,856   | -   | -   | 485,856                  | Other non-current assets       |
| <b>Jumlah</b>                      | <b>16,600,133</b>   | <b>-</b>  | <b>-</b>  | <b>16,600,133</b>        | <b>Total</b>                   |
| <b>Liabilitas keuangan</b>         |   |   |   |                          | <b>Financial liabilities</b>   |
| Utang usaha                        | 1,549,578   | -   | -   | 1,549,578                | Trade payables                 |
| Beban akrual                       | 1,787,341   | -   | -   | 1,787,341                | Accrued expenses               |
| Liabilitas sewa                    | 139,740   | -   | -   | 139,740                  | Lease liabilities              |
| Pinjaman bank jangka<br>pendek     | 1,002,040   | -   | -   | 1,002,040                | Short-term bank loans          |
| Utang lain-lain                    | 450,285   | -   | -   | 450,285                  | Other payables                 |
| Pinjaman investasi                 | 1,505,800   | -   | -   | 1,505,800                | Investment loans               |
| Liabilitas jangka panjang<br>lain  | 2,682   | -   | -   | 2,682                    | Other non-current liabilities  |
| <b>Jumlah</b>                      | <b>6,437,466</b>  | <b>-</b>  | <b>-</b>  | <b>6,437,466</b>         | <b>Total</b>                   |

**PT ANEKA TAMBANG TBK  
DAN ENTITAS ANAK/AND SUBSIDIARIES**

**Lampiran 5/132 Schedule**

**CATATAN ATAS LAPORAN KEUANGAN  
KONSOLIDASIAN**

**31 DESEMBER 2024 DAN 2023**

(Disajikan dalam jutaan Rupiah, kecuali dinyatakan lain)

**NOTES TO THE CONSOLIDATED  
FINANCIAL STATEMENTS**

**31 DECEMBER 2024 AND 2023**

(Expressed in millions of Rupiah, unless otherwise stated)

**41. INFORMASI ARUS KAS**

**a. Transaksi nonkas**

Tabel di bawah ini menunjukkan transaksi material nonkas Grup selama tahun berjalan:

|   | <u>2024</u> | <u>2023</u> |
|---|-------------|-------------|
| Penambahan atas piutang lain-lain dari reklasifikasi aset lain-lain   | 101,787     | -           |
| Perolehan aset tetap yang berasal dari kenaikan aset hak guna (Catatan 12)                                  | 80,391      | 86,920      |
| Penambahan atas investasi pada entitas asosiasi yang berasal dari reklasifikasi aset lain-lain (Catatan 15) | 38,250      | -           |
| Penambahan atas investasi pada entitas asosiasi yang berasal dari kenaikan utang lain-lain                  | 14,264      | -           |
| Penambahan atas investasi pada entitas asosiasi yang berasal dari perolehan <i>free-carry</i>               | 4,601       | -           |
| Perolehan aset tetap yang berasal dari penurunan utang lain-lain  | (15,402)    | (31,796)    |
| Perolehan aset tetap yang berasal dari peningkatan beban akrual   | -           | 404,209     |
| Pengakuan awal FHT sebagai investasi pada entitas asosiasi (Catatan 11)                                     | -           | 294,758     |
| Pengakuan awal aset imbalan kontinjensi terkait transaksi divestasi SDA (Catatan 4a)                        | -           | 485,856     |

**b. Rekonsiliasi liabilitas yang timbul dari aktivitas pendanaan**

Tabel di bawah ini menunjukkan rekonsiliasi liabilitas yang timbul dari pendanaan selama tahun berjalan sebagai berikut:

**41. CASH FLOW INFORMATION**

**a. Non-cash transactions**

The below table shows the Group's material non-cash transactions during the year:

|  | <u>2024</u> | <u>2023</u> |  |
|--|-------------|-------------|--|
|  |             |             | <i>Addition of other receivable from reclassification of other assets</i>  |
|  |             |             | <i>Acquisition of fixed assets from increase of Right-of-use assets (Note 12)</i>                                    |
|  |             |             | <i>Addition of investment in associate from reclassification of other assets (Note 15)</i>                           |
|  |             |             | <i>Addition of investment in associate from decrease of other payables</i>   |
|  |             |             | <i>Addition of investment in associate from free-carry acquisition</i>   |
|  |             |             | <i>Acquisition of fixed assets from decrease of other payables</i>   |
|  |             |             | <i>Acquisition of fixed assets from increase of accrued expenses</i>   |
|  |             |             | <i>Initial recognition of FHT as investment in associate (Note 11)</i>   |
|  |             |             | <i>Initial recognition of contingent consideration asset related to the divestment transactions of SDA (Note 4a)</i> |

**b. Reconciliation of liabilities arising from financing activities**

The below table sets out a reconciliation of liabilities arising from financing activities during the year as follows:

|  | Saldo awal/<br><i>Beginning balance</i> | Arus kas masuk/<br><i>Cash inflows</i> | Arus kas keluar/<br><i>Cash outflows</i> | Pergerakan kurs mata uang asing/<br><i>Foreign exchange rates movement</i> | Perubahan nonkas/<br><i>Non-cash changes</i>                          |   |  | Saldo akhir/<br><i>Ending balance</i> |
|--|---|--|--|--|---|---|--|---------------------------------------|
|  |   |  |  |  | Amortisasi<br>upfront<br>fees/<br><i>Amortisation of upfront fees</i> | Rugi dari<br>modifikasi<br>pinjaman/<br><i>Loss from loan modifications</i> | Penambahan<br>sewa/<br>Acquisition of<br><i>leases</i> |                                       |
| <b>31 Desember/December 2024</b>                             |   |  |  |  |   |   |  |                                       |
| Pinjaman bank jangka pendek/<br><i>Short-term bank loans</i> | 1,002,040                               | 1,236,440                              | (2,237,184)                              | (1,296)  | -   | -   | -  | -                                     |
| Pinjaman investasi/<br><i>Investment loans</i>               | 1,505,800                               | -                                      | (1,534,050)                              | 28,194   | 1,375   | (1,319)   | -  | -                                     |
| Liabilitas sewa/<br><i>Lease liabilities</i>                 | 139,740                                 | -                                      | (122,328)                                | -  | -   | -   | 80,391   | 97,803                                |
| <b>Jumlah/Total</b>  | <b><u>2,647,580</u></b>                 | <b><u>1,236,440</u></b>                | <b><u>(3,893,562)</u></b>                | <b><u>26,898</u></b>   | <b><u>1,375</u></b>   | <b><u>(1,319)</u></b>   | <b><u>80,391</u></b>                                   | <b><u>97,803</u></b>                  |
| <b>31 Desember/December 2023</b>                             |   |  |  |  |   |   |  |                                       |
| Pinjaman bank jangka pendek/<br><i>Short-term bank loans</i> | 188,772                                 | 1,543,760                              | (712,413)                                | (18,079)   | -   | -   | -  | 1,002,040                             |
| Pinjaman investasi/<br><i>Investment loans</i>               | 2,819,970                               | -                                      | (1,267,679)                              | (47,201)   | 1,524   | (814)   | -  | 1,505,800                             |
| Liabilitas sewa/<br><i>Lease liabilities</i>                 | 145,933                                 | -                                      | (80,954)                                 | -  | -   | -   | 74,761   | 139,740                               |
| <b>Jumlah/Total</b>  | <b><u>3,154,675</u></b>                 | <b><u>1,543,760</u></b>                | <b><u>(2,061,046)</u></b>                | <b><u>(65,280)</u></b>   | <b><u>1,524</u></b>   | <b><u>(814)</u></b>   | <b><u>74,761</u></b>                                   | <b><u>2,647,580</u></b>               |

**PT ANEKA TAMBANG TBK  
DAN ENTITAS ANAK/AND SUBSIDIARIES**

**Lampiran 5/133 Schedule**

**CATATAN ATAS LAPORAN KEUANGAN  
KONSOLIDASIAN**

**31 DESEMBER 2024 DAN 2023**

(Disajikan dalam jutaan Rupiah, kecuali dinyatakan lain)

**NOTES TO THE CONSOLIDATED  
FINANCIAL STATEMENTS**

**31 DECEMBER 2024 AND 2023**

(Expressed in millions of Rupiah, unless otherwise stated)

**42. MANAJEMEN RISIKO KEUANGAN**

Berbagai aktivitas yang dilakukan membuat Grup menghadapi risiko pasar (termasuk risiko harga, risiko mata uang dan risiko bunga), risiko kredit dan risiko likuiditas. Program manajemen risiko Grup secara keseluruhan berupaya untuk meminimalkan dampak negatif dari pasar keuangan yang tidak dapat diprediksi terhadap kinerja keuangan Grup.

Direksi bertanggung jawab untuk menetapkan tujuan dan prinsip yang mendasari manajemen risiko keuangan untuk Grup. Satuan kerja *Risk Management* ("RM") bertanggung jawab untuk mengidentifikasi, mengukur, mengawasi, dan mengelola risiko utama untuk melindungi keberlanjutan bisnis dalam jangka panjang dan meminimalkan dampak yang tidak terduga pada kinerja keuangan Perusahaan. Satuan kerja melapor secara langsung kepada Direksi.

Komite Manajemen Risiko, yang berada di bawah Dewan Komisaris, memiliki peran dan tanggung jawab untuk membantu Dewan Komisaris memberikan pendapat profesional dan independen guna memastikan efektivitas penerapan manajemen risiko Perusahaan.

**a. Risiko harga komoditas**

Pada tanggal 31 Desember 2024 dan 2023, Grup tidak memiliki instrumen keuangan yang nilainya terkait langsung dengan pergerakan harga komoditas global di masa depan. Oleh karena itu, manajemen berkeyakinan bahwa nilai tercatat aset dan liabilitas keuangan Grup pada tanggal-tanggal tersebut tidak terekspos oleh fluktuasi harga komoditas global.

**b. Risiko mata uang dan tingkat suku bunga**

Risiko mata uang

Sebagian dari pendapatan dan posisi kas Grup adalah dalam Dolar AS karena harga komoditas global ditentukan dalam mata uang tersebut. Selain itu, beberapa pinjaman bank jangka pendek dan pinjaman investasi Grup didenominasikan dalam Dolar AS. Sebagai dampaknya, Grup terpapar pada fluktuasi nilai tukar Rupiah terhadap Dolar AS.

**42. FINANCIAL RISK MANAGEMENT**

*The Group's activities expose it to market risk (including price risk, currency risk and interest risk), credit risk and liquidity risk. The Group's overall risk management program seeks to minimise any adverse effects from the unpredictability of financial markets on the financial performance of the Group.*

*The Board of Directors is responsible for setting the objectives and underlying principles of financial risk management for the Group. The Risk Management task unit ("RM") is responsible for identifying, measuring, monitoring and managing key risks in order to protect the long-term business sustainability and minimise unexpected impacts on the Company's financial performance. The task unit reports directly to the Board of Directors.*

*The Risk Management Committee, under the direction of the Board of Commissioners, is responsible for supporting the Board of Commissioners and providing them with professional and independent views to ensure the effectiveness of risk management implementation performance.*

**a. Commodity price risks**

*As at 31 December 2024 and 2023, the Group does not have financial instruments whose value are directly linked to future global commodity price movements. Therefore, management believes that the carrying amounts of the Group's financial assets and liabilities on such dates are not exposed to the fluctuations of the global commodity prices.*

**b. Currency and interest rate risks**

Currency risk

*Part of the Group's revenue and cash position are in US Dollars because it is the currency used to denominate global commodity prices. In addition, certain short-term bank loans and investment loans of the Group are denominated in US Dollars. Therefore, the Group is exposed to the exchange rate fluctuations from the Rupiah against the US Dollar.*

**PT ANEKA TAMBANG TBK  
DAN ENTITAS ANAK/AND SUBSIDIARIES**

**Lampiran 5/134 Schedule**

**CATATAN ATAS LAPORAN KEUANGAN  
KONSOLIDASIAN**

**31 DESEMBER 2024 DAN 2023**

(Disajikan dalam jutaan Rupiah, kecuali dinyatakan lain)

**NOTES TO THE CONSOLIDATED  
FINANCIAL STATEMENTS**

**31 DECEMBER 2024 AND 2023**

(Expressed in millions of Rupiah, unless otherwise stated)

**42. MANAJEMEN RISIKO KEUANGAN (lanjutan)**

**42. FINANCIAL RISK MANAGEMENT (continued)**

**b. Risiko mata uang dan tingkat suku bunga (lanjutan)**

**b. Currency and interest rate risks (continued)**

Risiko mata uang (lanjutan)

Currency risk (continued)

Pada tanggal 31 Desember 2024, jika nilai tukar Rupiah menguat/melemah sebesar 5% terhadap mata uang Dolar AS (dengan semua variabel lainnya dianggap tidak berubah), maka laba sebelum pajak penghasilan Grup akan meningkat/menurun sekitar Rp249.387 (2023: Rp459.919), terutama disebabkan oleh keuntungan/kerugian selisih kurs atas penjabaran aset dan liabilitas moneter dalam mata uang Dolar AS.

As at 31 December 2024, if the Rupiah had strengthened/weakened by 5% against the US Dollar (assuming all other variables remain unchanged), the profit before income tax of the Group would have been higher/lower by approximately Rp249,387 (2023: Rp459,919), mainly as a result of foreign exchange gains/losses on translation of monetary assets and liabilities denominated in US Dollars.

Risiko suku bunga

Interest rate risk

Grup terpapar risiko tingkat bunga arus kas terhadap pinjaman dengan suku bunga mengambang. Grup menganalisis eksposur tingkat suku bunga secara dinamis. Berbagai skenario disimulasikan dengan mempertimbangkan pembiayaan kembali, pembaruan posisi yang ada, serta alternatif pembiayaan dan lindung nilai. Berdasarkan skenario ini, Grup menghitung dampak laba atau rugi dari pergerakan tingkat suku bunga.

The Group is exposed to cash flow interest rate risk from its floating interest-bearing loans. The Group analyses its interest rate exposure on a dynamic basis. Various scenarios are simulated taking into consideration refinancing, renewal of existing positions, alternative financing and hedging. Based on these scenarios, the Group calculates the impact on profit or loss of a defined interest rate shift.

Pada tanggal 31 Desember 2024, jika suku bunga pinjaman naik/turun sebesar 0,1% (dengan semua variabel lainnya dianggap tidak berubah), maka laba sebelum pajak penghasilan Grup akan menurun/meningkat sekitar Rp937 (2023: Rp2.199).

As at 31 December 2024, if the loan interest rates had increased/decreased by 0.1% (assuming all other variables remain unchanged), the profit before income tax of the Group would have been lower/higher by approximately Rp937 (2023: Rp2,199).

Eksposur pinjaman Grup atas perubahan tingkat suku bunga dan tanggal-tanggal perubahan harga kontraktual pada tanggal pelaporan adalah sebagai berikut:

The exposure of the Group's borrowings to interest rate changes and the contractual repricing dates on the reporting dates are as follows:

|                         | <u>Kurang dari 1 tahun/<br/>Less than 1 year</u> | <u>Lebih dari 1 tahun/<br/>More than 1 year</u> | <u>Jumlah/<br/>Total</u> |                         |
|-------------------------|--|---|--------------------------|-------------------------|
| <b>31 Desember 2024</b> |  |   |                          | <b>31 December 2024</b> |
| Suku bunga mengambang   |  |   |                          | Floating rate           |
| Pinjaman investasi      | -  | -   | -                        | Investment loans        |
| <b>31 Desember 2023</b> |  |   |                          | <b>31 December 2023</b> |
| Suku bunga mengambang   |  |   |                          | Floating rate           |
| Pinjaman investasi      | 624,303  | 882,769   | 1,507,072                | Investment loans        |



**PT ANEKA TAMBANG TBK  
DAN ENTITAS ANAK/AND SUBSIDIARIES**

**Lampiran 5/135 Schedule**

**CATATAN ATAS LAPORAN KEUANGAN  
KONSOLIDASIAN**

**31 DESEMBER 2024 DAN 2023**

(Disajikan dalam jutaan Rupiah, kecuali dinyatakan lain)

**NOTES TO THE CONSOLIDATED  
FINANCIAL STATEMENTS**

**31 DECEMBER 2024 AND 2023**

(Expressed in millions of Rupiah, unless otherwise stated)

**42. MANAJEMEN RISIKO KEUANGAN (lanjutan)**

**42. FINANCIAL RISK MANAGEMENT (continued)**

**c. Risiko kredit**

**c. Credit risk**

Risiko kredit adalah risiko bahwa Grup akan mengalami kerugian yang ditimbulkan oleh pelanggan atau pihak ketiga yang gagal memenuhi kewajiban kontraktualnya. Tidak ada konsentrasi risiko kredit yang signifikan. Grup mengelola dan mengendalikan risiko kredit dengan menetapkan batasan jumlah risiko yang dapat diterima untuk masing-masing pelanggan dan memantau risiko terkait dengan batasan-batasan tersebut.

*Credit risk is the risk that the Group will incur a loss arising from its customers' or third parties' failure to fulfil their contractual obligations. There are no significant concentrations of credit risk. The Group manages and controls this credit risk by setting limits on the amount of risk it is willing to accept for individual customers and by monitoring exposures in relation to such limits.*

Grup yakin akan kemampuannya untuk terus mengendalikan dan mempertahankan eksposur yang minimal terhadap risiko kredit mengingat kas di bank dan deposito berjangka ditempatkan di bank yang memiliki reputasi baik dan Grup memiliki kebijakan yang jelas dalam pemilihan pelanggan dan perjanjian yang mengikat secara hukum untuk transaksi penjualan komoditas mineral. Kebijakan umum Grup untuk penjualan komoditas mineral kepada pelanggan yang sudah ada dan pelanggan baru adalah memilih pelanggan dengan kondisi keuangan yang kuat dan reputasi yang baik.

*The Group is confident in its ability to continue to control and maintain minimal exposure to credit risk since the Group's cash in bank and time deposits are placed in reputable banks and the Group has clear policies on the selection of customers and legally binding agreements in place for mineral commodity sales transactions. The Group's general policy for mineral commodity sales to new and existing customers is to select customers having strong financial condition and good reputation.*

Untuk meminimalkan risiko gagal bayar, Grup juga memanfaatkan fasilitas L/C untuk penjualan ekspor nikel di mana nilai L/C yang diterbitkan oleh pelanggan sebelum pengiriman barang oleh Grup mencakup sebagian besar dari nilai transaksi penjualan. Selain itu, untuk penjualan bijih nikel domestik, Grup mewajibkan pelanggan pihak ketiga untuk membayar 80% dari *provisional invoice* setelah seluruh dokumen (termasuk faktur pajak) telah diserahkan kepada pembeli.

*To minimise default risk, the Group utilises L/C facility for ferronickel export sales where the amounts of L/C issued by the customers prior to goods shipment by the Group cover the majority of sales amount. Furthermore, for domestic nickel ore sales, the Group require to third parties' customers to have 80% of provisional invoice after all of the documents (including tax invoice) have been submitted to buyers.*

Eksposur maksimum atas risiko kredit untuk Grup adalah sebesar nilai tercatat dari aset keuangan yang tertera pada laporan posisi keuangan konsolidasian.

*The maximum exposure to credit risk for the Group is equal to the carrying values of the financial assets as shown in the consolidated statement of financial position.*

Grup telah menerapkan metodologi penurunan nilai berdasarkan PSAK 109, menggunakan model kerugian kredit ekspektasian, untuk jenis aset keuangan berikut:

*The Group has implemented impairment methodology under SFAS 109, using the expected credit loss model, for the following financial assets:*

**PT ANEKA TAMBANG TBK  
DAN ENTITAS ANAK/AND SUBSIDIARIES**

**Lampiran 5/136 Schedule**

**CATATAN ATAS LAPORAN KEUANGAN  
KONSOLIDASIAN**

**31 DESEMBER 2024 DAN 2023**

(Disajikan dalam jutaan Rupiah, kecuali dinyatakan lain)

**NOTES TO THE CONSOLIDATED  
FINANCIAL STATEMENTS**

**31 DECEMBER 2024 AND 2023**

(Expressed in millions of Rupiah, unless otherwise stated)

**42. MANAJEMEN RISIKO KEUANGAN (lanjutan)**

**c. Risiko kredit (lanjutan)**

- Kas dan setara kas dan kas yang dibatasi penggunaannya

Kas dan setara kas serta kas yang dibatasi penggunaannya dianggap memiliki risiko kredit yang rendah dan oleh karena itu, penyisihan kerugian ekspektasian yang diakui dibatasi untuk periode 12 bulan. Manajemen menganggap risiko kredit rendah untuk kas dan setara kas serta kas yang dibatasi penggunaannya yang ditempatkan di bank yang memiliki reputasi baik berdasarkan peringkat kredit eksternal.

- Piutang usaha dan piutang lain-lain

Piutang usaha dan piutang lain-lain Grup tidak mengandung komponen pendanaan yang signifikan sehingga Grup menerapkan 'pendekatan yang disederhanakan' untuk pengukuran kerugian kredit ekspektasian semua piutang. Oleh karena itu, Grup tidak menilai apakah risiko kredit atas piutang telah meningkat secara signifikan sejak pengakuan awal dan mengukur penyisihan kerugian ekspektasian sepanjang umur piutang.

Piutang lain-lain diberikan kepada pihak berelasi dan pihak ketiga yang tidak memiliki sejarah wanprestasi material. Grup memonitor pembayaran piutang tersebut sesuai perjanjian.

Untuk mengukur kerugian kredit ekspektasian, Grup menerapkan kombinasi dari kajian individual dan kajian kolektif. Untuk kajian kolektif, piutang dikelompokkan berdasarkan karakteristik risiko kredit bersama dan hari lewat jatuh tempo. Tingkat kerugian ekspektasian didasarkan pada profil pembayaran pelanggan selama 36 bulan sebelum 1 Januari 2024 dan 31 Desember 2024 serta kerugian kredit historis yang dialami, bila ada. Tingkat kerugian historis kemudian disesuaikan untuk mencerminkan informasi terkini dan informasi *forward-looking* mengenai faktor-faktor makroekonomi yang mempengaruhi kemampuan pelanggan untuk melunasi piutang usaha dan piutang lain-lain.

**42. FINANCIAL RISK MANAGEMENT (continued)**

**c. Credit risk (continued)**

- Cash and cash equivalents and restricted cash

Cash and cash equivalents as well as restricted cash are considered to have low credit risk and therefore, the loss allowance recognised was limited to 12 months expected losses. Management considers low credit risk for cash and cash equivalents as well as restricted cash placed in reputable banks based on external credit rating.

- Trade and other receivables

The Group's trade and other receivables do not contain significant financing component and the Group accordingly applies the 'simplified approach' to measure the expected credit losses for all receivables. Therefore, the Group does not assess the significance of a change in the credit risk since initial recognition and measure the lifetime expected credit losses of receivables.

Other receivables provided to related parties and third parties with no history of material default. The Group is monitoring repayment of receivables based on the respective agreement.

To measure the expected credit losses, the Group applied a combination of individual assessment and collective assessment. For collective assessment, trade receivables have been grouped based on shared credit risk characteristics and the days past due. The expected loss rates are based on the profile of payments from customers over a period of 36 months before 1 January 2024 and 31 December 2024 and historical credit losses, if any. The historical loss rates are then adjusted to reflect current and forward-looking information on macroeconomic factors affecting the ability of the customers to settle the trade receivables and other receivables.

**PT ANEKA TAMBANG TBK  
DAN ENTITAS ANAK/AND SUBSIDIARIES**

**Lampiran 5/137 Schedule**

**CATATAN ATAS LAPORAN KEUANGAN  
KONSOLIDASIAN  
31 DESEMBER 2024 DAN 2023**

(Disajikan dalam jutaan Rupiah, kecuali dinyatakan lain)

**NOTES TO THE CONSOLIDATED  
FINANCIAL STATEMENTS  
31 DECEMBER 2024 AND 2023**

(Expressed in millions of Rupiah, unless otherwise stated)

**42. MANAJEMEN RISIKO KEUANGAN (lanjutan)**

**42. FINANCIAL RISK MANAGEMENT (continued)**

**c. Risiko kredit (lanjutan)**

**c. Credit risk (continued)**

- Piutang usaha dan piutang lain-lain (lanjutan)

- Trade and other receivables (continued)

Grup menyajikan kerugian kredit terhadap piutang usaha dari pihak ketiga dan pihak berelasi pada 31 Desember 2024 dan 2023 sebagai berikut:

The Group provides for credit losses against the trade receivables from third parties and related parties at 31 December 2024 and 2023 as follows:

|                              | <u>2024</u>   |  | <u>2023</u>   |  |                               |
|------------------------------|---|--|---|--|-------------------------------|
|                              | Tingkat kerugian kredit ekspektasian/<br><i>Expected credit loss rate</i> | Jumlah tercatat/<br><i>Carrying amount</i> | Tingkat kerugian kredit ekspektasian/<br><i>Expected credit loss rate</i> | Jumlah tercatat/<br><i>Carrying amount</i> |                               |
| Lancar                       | 0.46%   | 539,506                                    | 0.37%   | 796,559                                    | Current                       |
| Jatuh tempo:                 |   |  |   |  | Overdue:                      |
| 1 sampai 30 hari             | 1.44%   | 456,821                                    | 2.85%   | 221,892                                    | 1 to 30 days                  |
| 31 sampai 90 hari            | 3.66%   | 160,918                                    | 12.59%  | 97,239                                     | 31 to 90 days                 |
| Lebih dari 90 hari           | 96.76%  | 201,700                                    | 99.91%  | 128,904                                    | Over 90 days                  |
| <b>Jumlah</b>                |   | <b><u>1,358,945</u></b>                    |   | <b><u>1,244,594</u></b>                    | <b>Total</b>                  |
| Provisi atas penurunan nilai |   | (210,151)                                  |   | (150,323)                                  | Provision for impairment      |
| <b>Piutang usaha, bersih</b> |   | <b><u>1,148,794</u></b>                    |   | <b><u>1,094,271</u></b>                    | <b>Trade receivables, net</b> |

Kualitas kredit aset keuangan yang tidak mengalami penurunan nilai dapat dinilai dengan mengacu pada peringkat kredit eksternal sebagai berikut:

The credit quality of financial assets that are not impaired can be assessed with reference to external credit ratings, as follows:

|   | <u>2024</u>             | <u>2023</u>             |   |
|---|-------------------------|-------------------------|---|
| <b>Kas di bank</b>  |                         |                         | <b>Cash in banks</b>                                    |
| Dengan pihak yang memiliki peringkat kredit eksternal (Fitch)   |                         |                         | Counterparties with an external credit rating (Fitch)   |
| AAA   | 18                      | -                       | AAA   |
| A   | 1,130                   | -                       | A   |
| A-  | 33,309                  | 30,553                  | A-  |
|   | <u>34,457</u>           | <u>30,553</u>           |   |
| Dengan pihak yang memiliki peringkat kredit eksternal (Pefindo) |                         |                         | Counterparties with an external credit rating (Pefindo) |
| idAAA   | 3,666,063               | 4,156,209               | idAAA   |
| idAA  | 318                     | 7,331                   | idAA  |
| idA   | 12,295                  | 228                     | idA   |
|   | <u>3,678,676</u>        | <u>4,163,768</u>        |   |
|   | <b><u>3,713,133</u></b> | <b><u>4,194,321</u></b> |   |

**PT ANEKA TAMBANG TBK  
DAN ENTITAS ANAK/AND SUBSIDIARIES**

**Lampiran 5/138 Schedule**

**CATATAN ATAS LAPORAN KEUANGAN  
KONSOLIDASIAN  
31 DESEMBER 2024 DAN 2023**

(Disajikan dalam jutaan Rupiah, kecuali dinyatakan lain)

**NOTES TO THE CONSOLIDATED  
FINANCIAL STATEMENTS  
31 DECEMBER 2024 AND 2023**

(Expressed in millions of Rupiah, unless otherwise stated)

**42. MANAJEMEN RISIKO KEUANGAN (lanjutan)**

**42. FINANCIAL RISK MANAGEMENT (continued)**

**c. Risiko kredit (lanjutan)**

**c. Credit risk (continued)**

Kualitas kredit aset keuangan yang tidak mengalami penurunan nilai dapat dinilai dengan mengacu pada peringkat kredit eksternal sebagai berikut: (lanjutan)

*The credit quality of financial assets that are not impaired can be assessed with reference to external credit ratings, as follows: (continued)*

|   | <u>2024</u>             | <u>2023</u>             |   |
|---|-------------------------|-------------------------|---|
| <b>Deposito jangka pendek</b>                                   |                         |                         | <b>Short-term time deposits</b>                         |
| Dengan pihak yang memiliki peringkat kredit eksternal (Fitch)   |                         |                         | Counterparties with an external credit rating (Fitch)   |
| AAA   | -                       | 5,000                   | AAA   |
| Dengan pihak yang memiliki peringkat kredit eksternal (Pefindo) |                         |                         | Counterparties with an external credit rating (Pefindo) |
| idAAA   | 948,190                 | 4,844,194               | idAAA   |
| idAA  | -                       | 70,000                  | idAA  |
| idAA-   | 75,000                  | -                       | idAA-   |
| idA+  | 15,000                  | 95,000                  | idA+  |
|   | <u>1,038,190</u>        | <u>5,009,194</u>        |   |
|   | <u><b>1,038,190</b></u> | <u><b>5,014,194</b></u> |   |
| <b>Aset keuangan lancar lainnya</b>                             |                         |                         | <b>Other current financial assets</b>                   |
| Dengan pihak yang memiliki peringkat kredit eksternal (Pefindo) |                         |                         | Counterparties with an external credit rating (Pefindo) |
| idAAA   | 3,742,912               | 5,125,501               | idAAA   |
| idAA  | 700,000                 | -                       | idAA  |
| idAA-   | 122,627                 | -                       | idAA-   |
|   | <u>4,565,539</u>        | <u>5,125,501</u>        |   |
| <b>Kas yang dibatasi penggunaannya</b>                          |                         |                         | <b>Restricted cash</b>                                  |
| Dengan pihak yang memiliki peringkat kredit eksternal (Pefindo) |                         |                         | Counterparties with an external credit rating (Pefindo) |
| idAAA   | 359,135                 | 289,453                 | idAAA   |
| idA   | 1,853                   | 1,654                   | idA   |
|   | <u>360,988</u>          | <u>291,107</u>          |   |

**d. Risiko likuiditas**

**d. Liquidity risk**

Pengelolaan risiko likuiditas dilakukan antara lain dengan memonitor profil jatuh tempo pinjaman dan sumber pendanaan, menjaga saldo kecukupan kas dan surat berharga dan kesiapan untuk menjaga posisi pasar. Grup mempertahankan kemampuannya untuk melakukan pembiayaan atas pinjaman yang dimiliki dengan cara mencari berbagai sumber fasilitas pembiayaan yang mengikat dari pemberi pinjaman yang andal. Grup mempunyai eksposur risiko likuiditas dengan adanya pendanaan pinjaman modal untuk pengembangan proyeknya.

*Prudent liquidity risk management includes managing the profile of borrowing maturities and funding sources, maintaining sufficient cash and marketable securities and the ability to close out market positions. The Group's ability to fund its borrowing requirements is managed by maintaining diversified funding sources with adequately committed funding lines from high-quality lenders. The Group is exposed to liquidity risk on account of its capital loans for its projects*

**PT ANEKA TAMBANG TBK  
DAN ENTITAS ANAK/AND SUBSIDIARIES**

**Lampiran 5/139 Schedule**

**CATATAN ATAS LAPORAN KEUANGAN  
KONSOLIDASIAN**

**31 DESEMBER 2024 DAN 2023**

(Disajikan dalam jutaan Rupiah, kecuali dinyatakan lain)

**NOTES TO THE CONSOLIDATED  
FINANCIAL STATEMENTS**

**31 DECEMBER 2024 AND 2023**

(Expressed in millions of Rupiah, unless otherwise stated)

**42. MANAJEMEN RISIKO KEUANGAN (lanjutan)**

**42. FINANCIAL RISK MANAGEMENT (continued)**

**d. Risiko likuiditas (lanjutan)**

**d. Liquidity risk (continued)**

Tanggal jatuh tempo kontraktual dari liabilitas keuangan seperti utang usaha, beban akrual, utang lain-lain dan pinjaman bank jangka pendek adalah kurang dari satu tahun, kecuali untuk liabilitas keuangan seperti pinjaman investasi dan liabilitas sewa. Jumlah yang disajikan dalam tabel di bawah adalah arus kas yang tidak didiskonto.

*The contractual due date of financial liabilities such as trade payables, accrued expenses, other payables and short-term bank loans are less than one year, except for financial liabilities such as investment loans and lease liabilities. The amounts disclosed in the table below are the contractual undiscounted cash flows.*

**Jatuh tempo kontraktual liabilitas keuangan (tidak didiskontokan)/  
Contractual maturities of financial liabilities (undiscounted)**

|                                   | Kurang<br>dari<br>3 bulan/<br><i>Less than<br/>3 months</i> | Antara<br>3 bulan dan<br>1 tahun/<br><i>Between<br/>3 months<br/>and 1 year</i> | Antara<br>1 dan<br>2 tahun/<br><i>Between<br/>1 and<br/>2 years</i> | Antara<br>2 dan<br>5 tahun/<br><i>Between<br/>2 and<br/>5 years</i> | Lebih<br>dari<br>5 tahun/<br><i>Over<br/>5 years</i> | Jumlah/<br><i>Total</i> |                                      |
|-----------------------------------|---|---|---|---|--|-------------------------|--------------------------------------|
| <b>31 Desember 2024</b>           |   |   |   |   |  |                         |                                      |
| Utang usaha                       | 1,771,033   | -   | -   | -   | -  | 1,771,033               | <i>Trade payables</i>                |
| Beban akrual                      | 1,609,847   | -   | -   | -   | -  | 1,609,847               | <i>Accrued expenses</i>              |
| Utang lain-lain                   | 359,705   | -   | -   | -   | -  | 359,705                 | <i>Other payables</i>                |
| Liabilitas sewa                   | 13,852  | 46,022  | 37,156  | 8,128   | -  | 105,158                 | <i>Lease liabilities</i>             |
| Liabilitas jangka panjang lainnya | -   | -   | 2,682   | -   | -  | 2,682                   | <i>Other non-current liabilities</i> |
| <b>Jumlah</b>                     | <b><u>3,754,437</u></b>                                     | <b><u>46,022</u></b>  | <b><u>39,838</u></b>  | <b><u>8,128</u></b>   | <b><u>-</u></b>                                      | <b><u>3,848,425</u></b> | <b>Total</b>                         |
| <b>31 Desember 2023</b>           |   |   |   |   |  |                         |                                      |
| Utang usaha                       | 1,549,578   | -   | -   | -   | -  | 1,549,578               | <i>Trade payables</i>                |
| Beban akrual                      | 1,787,341   | -   | -   | -   | -  | 1,787,341               | <i>Accrued expenses</i>              |
| Utang lain-lain                   | 450,285   | -   | -   | -   | -  | 450,285                 | <i>Other payables</i>                |
| Liabilitas sewa                   | 17,730  | 68,632  | 51,934  | 20,408  | -  | 158,704                 | <i>Lease liabilities</i>             |
| Pinjaman bank jangka pendek       | 1,002,282   | -   | -   | -   | -  | 1,002,282               | <i>Short-term bank loans</i>         |
| Pinjaman investasi                | 186,852   | 539,525   | 441,485   | 540,462   | -  | 1,708,324               | <i>Investment loans</i>              |
| Liabilitas jangka panjang lainnya | -   | -   | 2,682   | -   | -  | 2,682                   | <i>Other non-current liabilities</i> |
| <b>Jumlah</b>                     | <b><u>4,994,068</u></b>                                     | <b><u>608,157</u></b>   | <b><u>496,101</u></b>   | <b><u>560,870</u></b>   | <b><u>-</u></b>                                      | <b><u>6,659,196</u></b> | <b>Total</b>                         |

**PT ANEKA TAMBANG TBK  
DAN ENTITAS ANAK/AND SUBSIDIARIES**

**Lampiran 5/140 Schedule**

**CATATAN ATAS LAPORAN KEUANGAN  
KONSOLIDASIAN**

**31 DESEMBER 2024 DAN 2023**

(Disajikan dalam jutaan Rupiah, kecuali dinyatakan lain)

**NOTES TO THE CONSOLIDATED  
FINANCIAL STATEMENTS**

**31 DECEMBER 2024 AND 2023**

(Expressed in millions of Rupiah, unless otherwise stated)

**42. MANAJEMEN RISIKO KEUANGAN (lanjutan)**

**42. FINANCIAL RISK MANAGEMENT (continued)**

**e. Manajemen risiko permodalan**

**e. Capital risk management**

Tujuan Grup mengelola permodalan adalah untuk melindungi kemampuannya dalam mempertahankan kelangsungan usaha sehingga Grup dapat tetap memberikan imbal hasil bagi pemegang saham dan manfaat bagi pemangku kepentingan lainnya dan mempertahankan struktur permodalan yang optimal untuk mengurangi biaya modal.

*The Group's objectives when managing capital are to safeguard their ability to continue as a going concern in order to provide returns for shareholders and benefits for other stakeholders and to maintain an optimal capital structure to reduce the cost of capital.*

Untuk mempertahankan atau menyesuaikan struktur permodalannya, Grup dapat menyesuaikan jumlah dividen yang dibayar kepada pemegang saham, menerbitkan saham baru atau menjual aset untuk mengurangi pinjaman.

*In order to maintain or adjust their capital structure, the Group may adjust the amount of dividends paid to shareholders, issue new shares or sell assets to reduce debt.*

Konsisten dengan entitas lain dalam industri, Grup memonitor modal dengan dasar rasio utang terhadap modal. Rasio ini dihitung dengan membagi jumlah utang dengan total modal. Utang merupakan jumlah liabilitas pada laporan posisi keuangan konsolidasian. Modal terdiri dari seluruh komponen ekuitas yang ada sebagaimana jumlah dalam laporan posisi keuangan konsolidasian .

*Consistent with other entities in the industry, the Group monitors capital on the basis of the debt-to-equity ratio. This ratio is calculated as total debt divided by total capital. Debt is calculated as total liabilities as shown in the consolidated statements of financial position. Total capital is equity as shown in the consolidated statements of financial position.*

Grup berusaha untuk mempertahankan rasio utang terhadap modal pada tingkat yang tidak melebihi 200%.

*The Group endeavours to maintain its debt-to-equity ratio at a level not exceeding 200%.*

Rasio utang terhadap modal adalah sebagai berikut:

*The debt-to-equity ratios were as follows:*

|                                   | <b>2024</b>   | <b>2023</b>   |                                    |
|-----------------------------------|---------------|---------------|------------------------------------|
| Jumlah liabilitas                 | 12,323,139    | 11,685,659    | <i>Total liabilities</i>           |
| Jumlah ekuitas                    | 32,199,506    | 31,165,670    | <i>Total equity</i>                |
| <b>Rasio utang terhadap modal</b> | <b>38.27%</b> | <b>37.50%</b> | <b><i>Debt-to-equity ratio</i></b> |

**PT ANEKA TAMBANG TBK  
DAN ENTITAS ANAK/AND SUBSIDIARIES**

**Lampiran 5/141 Schedule**

**CATATAN ATAS LAPORAN KEUANGAN  
KONSOLIDASIAN**

**31 DESEMBER 2024 DAN 2023**

(Disajikan dalam jutaan Rupiah, kecuali dinyatakan lain)

**NOTES TO THE CONSOLIDATED  
FINANCIAL STATEMENTS**

**31 DECEMBER 2024 AND 2023**

(Expressed in millions of Rupiah, unless otherwise stated)

**42. MANAJEMEN RISIKO KEUANGAN (lanjutan)**

**f. Estimasi nilai wajar**

Nilai wajar adalah suatu jumlah di mana suatu aset dapat dipertukarkan atau suatu liabilitas diselesaikan antara pihak yang memahami dan berkeinginan untuk melakukan transaksi wajar.

PSAK No. 107 "Instrumen Keuangan: Pengungkapan" mensyaratkan pengungkapan nilai wajar dengan tingkat hierarki nilai wajar sebagai berikut:

- Tingkat 1: harga kuotasian (tidak disesuaikan) dalam pasar aktif untuk liabilitas yang identik.
- Tingkat 2: input selain harga kuotasian yang termasuk dalam tingkat 1 yang dapat diobservasi untuk liabilitas, baik secara langsung (misalnya harga) atau secara tidak langsung (misalnya turunan dari harga).
- Tingkat 3: input untuk liabilitas yang bukan berdasarkan data pasar yang dapat diobservasi (input yang tidak dapat diobservasi).

Manajemen berpendapat bahwa nilai tercatat aset dan liabilitas keuangan lancar yang dicatat sebesar biaya perolehan diamortisasi dalam laporan keuangan konsolidasian mendekati nilai wajarnya karena bersifat jangka pendek.

**42. FINANCIAL RISK MANAGEMENT (continued)**

**f. Fair value estimation**

Fair value is the amount for which an asset could be exchanged or liability settled between knowledgeable and willing parties in an arm's length transaction.

SFAS No. 107 "Financial Instruments: Disclosures" requires the disclosure of fair value measurements by level of the following fair value measurement hierarchy:

- Level 1: quoted prices (unadjusted) in active markets for identical liabilities.
- Level 2: inputs other than quoted prices included within level 1 that are observable for the liability, either directly (as prices) or indirectly (derived from prices).
- Level 3: inputs for liabilities that are not based on observable market data (unobservable inputs).

Management considers that the carrying amounts of current financial assets and financial liabilities recorded at amortised cost in the consolidated financial statements approximate their fair values because of their short term maturities.

**43. KEPENTINGAN NONPENGENDALI**

|                      | 2024           | 2023           |
|----------------------|----------------|----------------|
| Dari SDA             | 728,060        | 522,456        |
| Dari entitas lainnya | 13,333         | 19             |
| <b>Jumlah</b>        | <b>741,393</b> | <b>522,475</b> |

Pada tanggal 31 Desember 2024 dan 2023, SDA adalah satu-satunya entitas anak dengan kepentingan nonpengendali yang material bagi Grup. Informasi terkait entitas anak Perusahaan diungkapkan pada Catatan 1b.

Ringkasan informasi keuangan untuk SDA sebelum eliminasi antar entitas adalah sebagai berikut:

|   | 2024             | 2023             |
|---|------------------|------------------|
| <b>Ringkasan laporan posisi keuangan</b>                  |                  |                  |
| Kas dan setara kas  | 297,850          | 723,942          |
| Aset lancar lain-lain (kecuali kas)                       | 1,070,720        | 359,107          |
| <b>Jumlah aset lancar</b>                                 | <b>1,368,570</b> | <b>1,083,049</b> |
| Liabilitas keuangan (kecuali utang usaha)                 | 126,546          | 80,042           |
| Liabilitas jangka pendek lain-lain (termasuk utang usaha) | 86,647           | 225,405          |
| <b>Jumlah liabilitas jangka pendek</b>                    | <b>213,193</b>   | <b>305,447</b>   |
| <b>Jumlah aset tidak lancar</b>                           | <b>377,033</b>   | <b>361,330</b>   |
| <b>Jumlah liabilitas jangka panjang</b>                   | <b>46,573</b>    | <b>72,678</b>    |
| <b>Aset bersih</b>  | <b>1,485,837</b> | <b>1,066,254</b> |

**43. NON-CONTROLLING INTERESTS**

|                      | 2024           | 2023           |
|----------------------|----------------|----------------|
| Dari SDA             | 522,456        | 522,456        |
| Dari entitas lainnya | 19             | 19             |
| <b>Jumlah</b>        | <b>522,475</b> | <b>522,475</b> |

As at 31 December 2024 and 2023, SDA is the only subsidiary with a non-controlling interest which is material to the Group. Information regarding the Company's subsidiaries is disclosed in Note 1b.

The summary of financial information for SDA before intercompany elimination is as follows:

|  | 2024             | 2023             |
|--|------------------|------------------|
| <b>Summarised statements of financial position</b>   |                  |                  |
| Cash and cash equivalents                            | 297,850          | 723,942          |
| Other current assets (excluding cash)                | 1,070,720        | 359,107          |
| <b>Total current assets</b>                          | <b>1,368,570</b> | <b>1,083,049</b> |
| Financial liabilities (excluding trade payables)     | 126,546          | 80,042           |
| Other current liabilities (including trade payables) | 86,647           | 225,405          |
| <b>Total current liabilities</b>                     | <b>213,193</b>   | <b>305,447</b>   |
| <b>Total non-current assets</b>                      | <b>377,033</b>   | <b>361,330</b>   |
| <b>Total non-current liabilities</b>                 | <b>46,573</b>    | <b>72,678</b>    |
| <b>Net assets</b>                                    | <b>1,485,837</b> | <b>1,066,254</b> |

**PT ANEKA TAMBANG TBK  
DAN ENTITAS ANAK/AND SUBSIDIARIES**

**Lampiran 5/142 Schedule**

**CATATAN ATAS LAPORAN KEUANGAN  
KONSOLIDASIAN**

**31 DESEMBER 2024 DAN 2023**

(Disajikan dalam jutaan Rupiah, kecuali dinyatakan lain)

**NOTES TO THE CONSOLIDATED  
FINANCIAL STATEMENTS**

**31 DECEMBER 2024 AND 2023**

(Expressed in millions of Rupiah, unless otherwise stated)

**43. KEPENTINGAN NONPENGENDALI (lanjutan)**

Ringkasan informasi keuangan untuk SDA sebelum eliminasi antar entitas adalah sebagai berikut: (lanjutan)

**43. NON-CONTROLLING INTERESTS (continued)**

The summary of financial information for SDA before intercompany elimination is as follows: (continued)

|  | <b>2024</b>      | <b>2023</b>    |   |
|--|------------------|----------------|---|
| <b>Ringkasan laporan laba rugi dan penghasilan komprehensif lain</b> |                  |                | <b>Summarised statements of profit or loss and other comprehensive income</b> |
| Pendapatan   | 1,017,241        | 1,551,861      | Revenue   |
| Depresiasi dan amortisasi  | (25,856)         | (5,210)        | Depreciation and amortisation   |
| Pendapatan keuangan  | 35,955           | 8,432          | Finance income  |
| Beban keuangan   | (5,556)          | (4,214)        | Finance costs   |
| <b>Laba sebelum pajak penghasilan</b>                                | <b>532,477</b>   | <b>868,628</b> | <b>Profit before income tax</b>   |
| Beban pajak penghasilan  | (112,901)        | (199,667)      | Income tax expense  |
| <b>Laba bersih</b>   | <b>419,576</b>   | <b>668,961</b> | <b>Net profit</b>   |
| Penghasilan komprehensif lain  | -                | 9              | Other comprehensive income  |
| <b>Jumlah penghasilan komprehensif</b>                               | <b>419,576</b>   | <b>668,970</b> | <b>Total comprehensive income</b>   |
| <b>Ringkasan laporan arus kas</b>                                    |                  |                | <b>Summarised cash flows</b>  |
| Arus kas bersih dari aktivitas operasi                               | 451,395          | 685,790        | Net cash flows from operating activities                                      |
| Arus kas bersih dari aktivitas investasi                             | (873,377)        | (18,729)       | Net cash flows from investing activities                                      |
| Arus kas bersih dari aktivitas pendanaan                             | (4,110)          | (1,892)        | Net cash flows from financing activities                                      |
| <b>(Penurunan)/kenaikan bersih kas dan setara kas</b>                | <b>(426,092)</b> | <b>665,169</b> | <b>Net (decrease)/increase in cash and cash equivalents</b>                   |
| <b>Kas dan setara kas pada awal tahun</b>                            | <b>723,942</b>   | <b>58,773</b>  | <b>Cash and cash equivalents at the beginning of the year</b>                 |
| <b>Kas dan setara kas pada akhir tahun</b>                           | <b>297,850</b>   | <b>723,942</b> | <b>Cash and cash equivalents at the end of the year</b>                       |

**44. PERISTIWA SETELAH PERIODE PELAPORAN**

**Peraturan Menteri Keuangan No. 131/2024**

Berdasarkan Undang-Undang Nomor 7 Tahun 2021, pemerintah telah menetapkan tarif PPN sebesar 12% yang berlaku efektif sejak 1 Januari 2025. Implementasi penerapan tarif PPN 12% merujuk kepada Peraturan Menteri Keuangan No. 131/2024 tentang Perlakuan PPN atas Impor Barang Kena Pajak, Penyerahan Barang Kena Pajak, Penyerahan Jasa Kena Pajak, Pemanfaatan Barang Kena Pajak Tidak Berwujud dari Luar Daerah Pabean di Dalam Daerah Pabean dan Pemanfaatan Jasa Kena Pajak dari Luar Daerah ("PMK 131/2024").

**44. EVENTS AFTER THE REPORTING PERIOD**

**Minister of Finance Regulation No. 131/2024**

Based on Law Number 7 Year 2021, the government has set a VAT rate of 12% which is effective since 1 January 2025. The implementation of the 12% VAT rate refers to the Minister of Finance Regulation No.131/2024 concerning VAT Treatment on Import of Taxable Goods, Delivery of Taxable Goods, Delivery of Taxable Services, Utilization of Intangible Taxable Goods from Outside the Customs Area within the Customs Area and Utilization of Taxable Services from Outside the Area ("PMK 131/2024").



**PT ANEKA TAMBANG TBK  
DAN ENTITAS ANAK/AND SUBSIDIARIES**

**Lampiran 5/143 Schedule**

**CATATAN ATAS LAPORAN KEUANGAN  
KONSOLIDASIAN**

**31 DESEMBER 2024 DAN 2023**

(Disajikan dalam jutaan Rupiah, kecuali dinyatakan lain)

**NOTES TO THE CONSOLIDATED  
FINANCIAL STATEMENTS**

**31 DECEMBER 2024 AND 2023**

(Expressed in millions of Rupiah, unless otherwise stated)

**44. PERISTIWA SETELAH PERIODE PELAPORAN**  
(lanjutan)

**Peraturan Menteri Keuangan No. 131/2024**  
(lanjutan)

Dalam PMK 131/2024, pemerintah membagi mekanisme penghitungan Dasar Pengenaan Pajak ("DPP") menjadi dua kategori utama. Pertama, untuk barang mewah yang dikenakan Pajak Penjualan atas Barang Mewah ("PPnBM"), DPP dihitung berdasarkan harga jual atau nilai impor dengan tarif 12%. Kedua, untuk barang dan jasa selain barang mewah, DPP dihitung dari nilai lain sebesar  $11/12$  dari nilai impor, harga jual, atau penggantian, dengan rumus penghitungan PPN menjadi  $12\% \times 11/12 \times$  nilai tersebut. Pendekatan ini menunjukkan komitmen pemerintah dalam menjaga agar besaran PPN yang terutang tetap sama, meskipun ada perubahan mekanisme penghitungan.

Berdasarkan penelaahan yang dilakukan, Grup berkeyakinan bahwa penerapan PMK 131/2024 tidak berdampak signifikan terhadap Grup mengingat komoditas utama Grup seperti bijih nikel, bijih bauksit dan emas batangan bukan merupakan barang mewah dan mendapatkan fasilitas PPN Dibebaskan & PPN Tidak Dipungut sebagaimana PP No. 49/2022 yang mengatur tentang pemberian fasilitas PPN.

PMK 131/2024 juga memberikan pengecualian atas barang kena pajak dan/atau jasa kena pajak yang dihitung menggunakan DPP PPN nilai lain dan besaran tertentu tetap merujuk kepada ketentuan perpajakan yang berlaku sebelum terbitnya PMK 131/2024. Dengan demikian, pengenaan PPN atas komoditas emas perhiasan tetap merujuk kepada Peraturan Menteri Keuangan No. 48/2023 yang mengatur tentang pengenaan PPN atas emas perhiasan.

**44. EVENTS AFTER THE REPORTING PERIOD**  
(continued)

**Minister of Finance Regulation No. 131/2024**  
(continued)

In PMK 131/2024, the government divides the mechanism for calculating the Tax Imposition Base ("DPP") into two main categories. First, for luxury goods subject to Sales Tax on Luxury Goods ("PPnBM"), the DPP is calculated based on the selling price or import value at a rate of 12%. Second, for goods and services other than luxury goods, the DPP is calculated from another value equal to  $11/12$  of the import value, selling price, or replacement, with the VAT calculation formula being  $12\% \times 11/12 \times$  such value. This approach shows the government's commitment in keeping the amount of VAT payable the same, despite changes in the calculation mechanism.

Based on the review conducted, the Group believes that the implementation of PMK 131/2024 does not have a significant impact on the Group considering that the Group's main commodities such as nickel ore, bauxite ore and gold bullion are not luxury goods and receive VAT Exempted & VAT Not Collected facilities as stipulated in GR No. 49/2022 which regulates the provision of VAT facilities.

PMK 131/2024 also provides exemptions for taxable goods and/or taxable services that are calculated using the DPP VAT other values and the specific amount still refers to the tax provisions that apply before the issuance of PMK 131/2024. Thus, the imposition of VAT on gold jewelry commodities still refers to the Minister of Finance Regulation No. 48/2023 which regulates the imposition of VAT on gold jewelry.