



Paparan Korporasi Public Expose Live 2023

9M-2023

November 2023



Disclaimer

This presentation may contain "forward-looking" statements that are based on numerous assumptions regarding the Company's present and future business strategies and the environment in which the Company will operate in the future and are not a guarantee of future performance. The future events referred to in these statements involve known and unknown risks, uncertainties and other factors, some of which are beyond the Company's control, which may cause the Company's actual results, performance or achievements, or general industry results to be materially different from any future results, performance or achievements expressed or implied by the forward-looking statements. Such forward-looking statements speak only as of the date on which they are made, and the Company does not undertake any obligation to update or revise any of them, whether as a result of new information, future events or otherwise. The Company and the Agents, and their affiliates, advisers and representatives do not make any representation, warranty or prediction that the results anticipated by such forward-looking statements will be achieved, and such forward-looking statements represent, in each case, only one of many possible scenarios and should not be viewed as the most likely or standard scenario. Accordingly, you should not place undue reliance on any forward-looking statements.

This presentation also contains certain statistical data and analyses (the "Statistical Information") which have been prepared in reliance upon information furnished by the Company and other sources. Numerous assumptions were used in preparing the Statistical Information, which assumptions may or may not appear herein. No assurance can be given as to the Statistical Information's accuracy, appropriateness or completeness in any particular context, nor as to whether the Statistical Information and/or the assumptions upon which it is based reflect present market conditions or future market performance. The Statistical Information should not be construed as either projections or predictions or as legal, tax, financial, accounting or investment advice.

The information in this report that relates to Exploration Results, Mineral Resources or Ore Reserves is based on information compiled by Mr. Bronto Sutopo, who is a Member of The Australasian Institute of Mining and Metallurgy. Mr. Bronto Sutopo has sufficient experience which is relevant to the style of mineralization and type of deposit under consideration and to the activity which he is undertaking to qualify as a Competent Person as defined in the 2012 Edition of the 'Australasian Code for Reporting of Exploration Results, Mineral Resources and Ore Reserves'. Mr. Bronto Sutopo consents to the inclusion in the report of the matters based on his information in the form and context in which it appears.

Dewan Komisaris dan Direksi ANTAM



Bambang Sunarwibowo
Komisaris



Gumilar Rusliwa Somantri
Komisaris Independen



F. X. Sutjiastoto
Komisaris Utama



Anang Sri Kuswardono
Komisaris Independen



Dilo Seno Widagdo
Komisaris



Hartono
Direktur Operasi dan Produksi



I Dewa Wirantaya
Direktur Pengembangan Usaha



Nicolas D. Kanter
Direktur Utama



Elisabeth RT Siahaan
Direktur Keuangan dan Manajemen Risiko



Achmad Ardianto
Direktur Sumber Daya Manusia

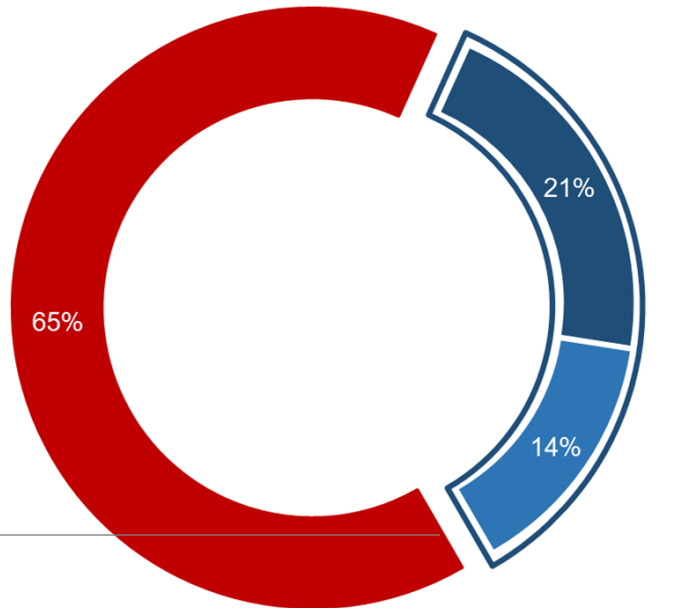
Sekilas ANTAM

- PT ANTAM Tbk ("ANTAM") didirikan pada tanggal 5 Juli 1968. ANTAM adalah anggota dari PT Mineral Industri Indonesia (Persero) ("MIND ID"), sebuah Perusahaan induk dari BUMN Pertambangan Indonesia.
- Terdaftar di Bursa Efek Indonesia ("ANTM" sejak 1997) & ASX ("ATM" sejak 1999).
- Komoditas utama ANTAM adalah bijih nikel, feronikel (FeNi), emas, perak, bauksit, alumina, dan jasa pengolahan logam mulia.
- ANTAM melaksanakan seluruh tahapan penambangan dan pengolahan mineral, termasuk eksplorasi, penambangan, peleburan, pemurnian dan pemasaran.

Komposisi Pemegang Saham



Pemerintah Indonesia memiliki Saham Preferen (Seri A Dwi Warna) di Perusahaan

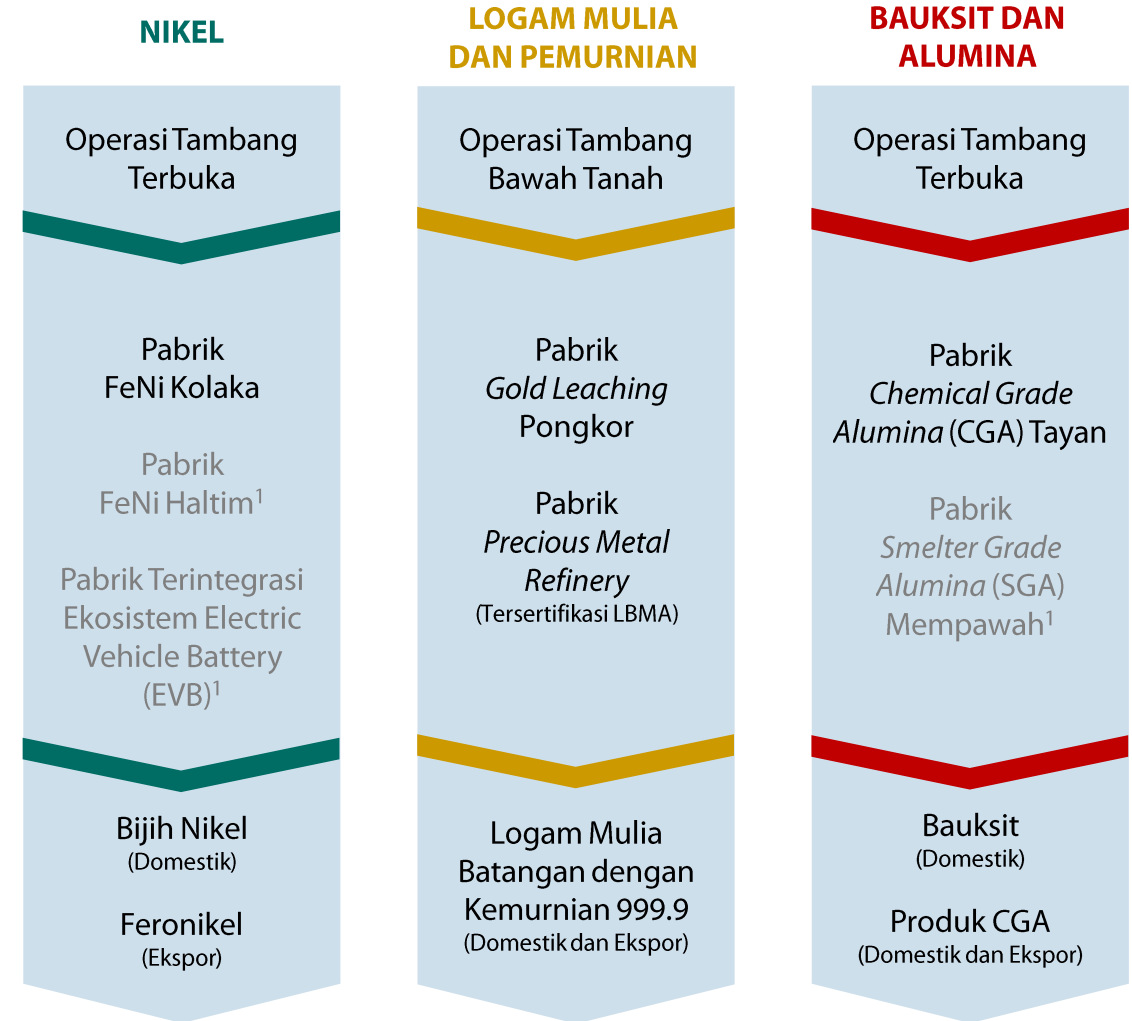


100% dimiliki oleh Pemerintah Republik Indonesia

■ Publik: Domestik

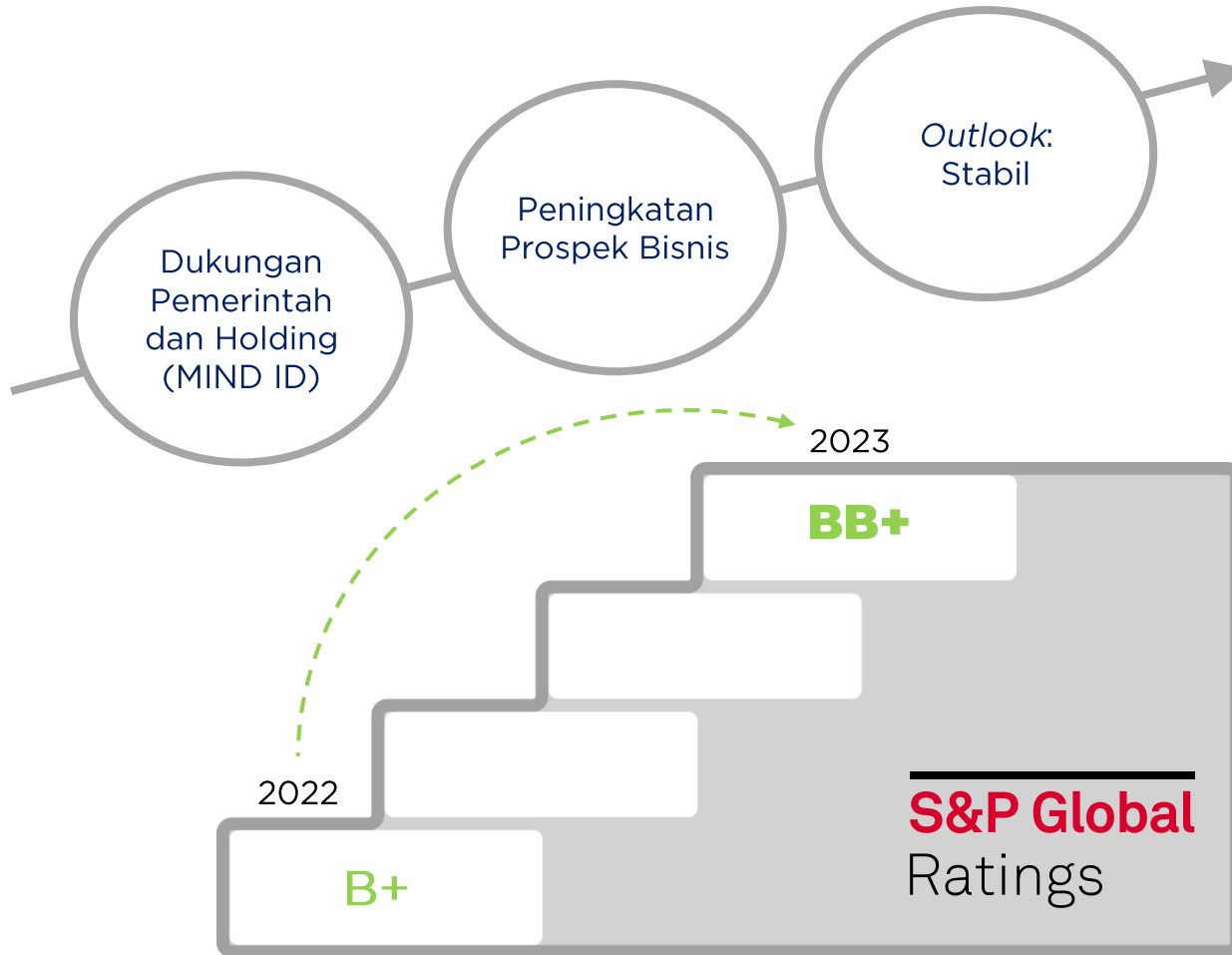
■ Publik: Asing

Operasi Penambangan Terintegrasi dari Hulu ke Hilir dengan Diversifikasi Portofolio Nikel, Emas, dan Bauksit



¹ Proyek Pengembangan Usaha

Peningkatan *Credit Rating* ANTAM



- ANTAM adalah anggota MIND ID yang memiliki posisi strategis dan mendapatkan manfaat dari peningkatan kualitas kredit antar Grup.
- Struktur organisasi MIND ID mengedepankan sinergi antar anggota MIND ID sehingga pemberian dukungan dapat dilakukan tepat waktu dan tepat sasaran.
- Posisi bisnis dan prospek pendapatan ANTAM menguat meskipun ada larangan ekspor bijih melalui strategi penjualan ke pasar domestik.
- Partisipasi ANTAM dalam proyek baterai kendaraan listrik menunjukkan kesinambungan strategi Perusahaan dengan aspirasi Pemerintah untuk memperkuat posisi Indonesia dalam rantai nilai kendaraan listrik secara global.

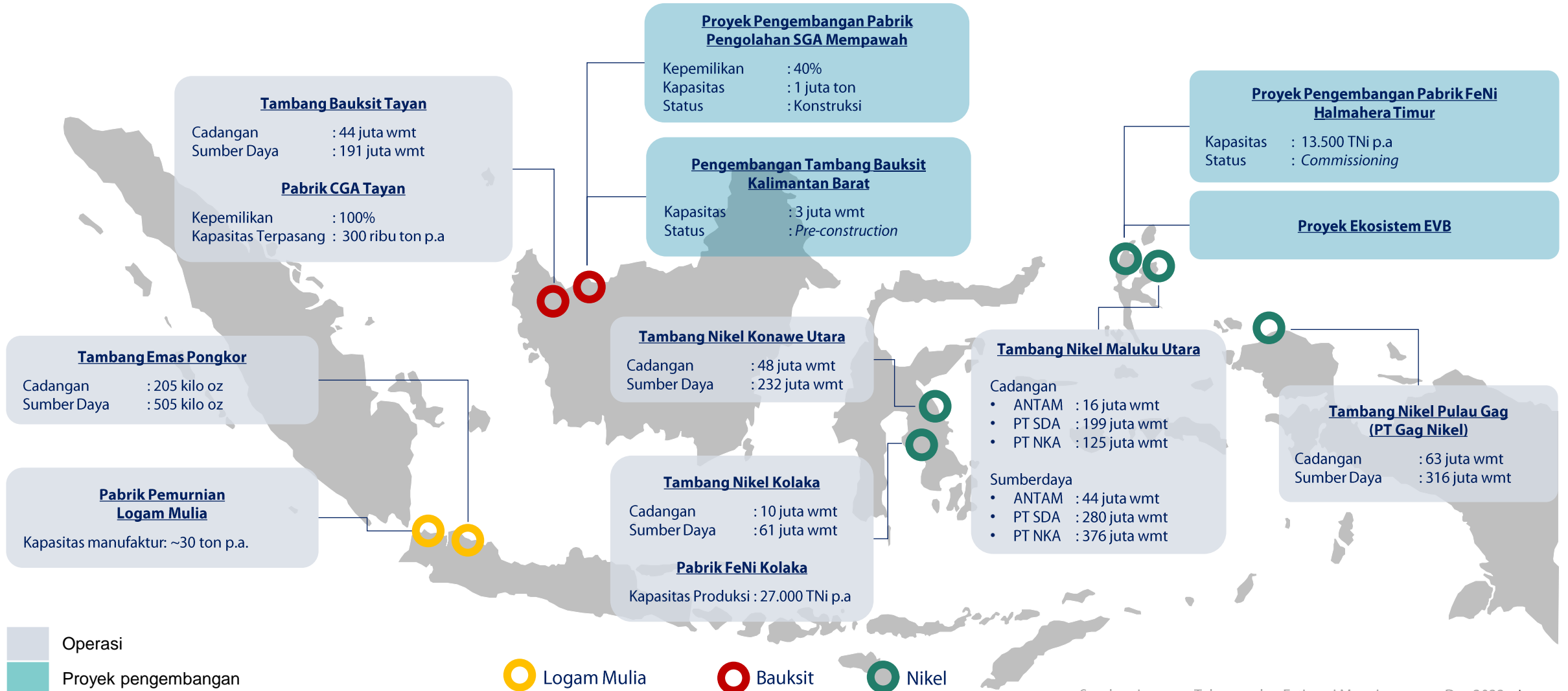
ANTAM Sebagai Anggota Holding MIND ID



*Termasuk 10% partisipasi Pemerintah Provinsi Papua dan partisipasi Kabupaten Mimika di PTFI

Portofolio ANTAM

ANTAM secara konsisten meningkatkan nilai tambah komoditas pertambangan melalui pengembangan fasilitas hilir pengolahan. ANTAM memiliki dan mengoperasikan berbagai fasilitas pengolahan mineral untuk setiap segmen bisnis komoditas utama nikel, emas, dan bauksit.



Implementasi ESG Perusahaan (1/2)

Sebagai Perusahaan pertambangan yang turut menjunjung ESG dan HSSE, ANTAM memiliki 6 pilar *sustainability framework*.



Rencana reklamasi 2023: 85,62 ha.
Realisasi per Sept 2023: 78,26 ha.

91%

Estimasi jumlah penanaman pohon yang telah dilakukan: **85.800 pohon** (est 1.100 pohon per ha).

Rencana rehabilitasi DAS: 1.780 ha.
Realization per Sept 2023: 1,213 ha.

68%

Pelaksanaan rehabilitasi berkonsentrasi pada daerah aliran Sungai (DAS) terdampak di IPPKH wilayah Halmahera Timur, Mompawah dan Pomalaa.

Total pengurangan emisi per Sept 2023 diestimasi mencapai 71,390 CO₂ eq.

2.33%

Dari target yang ditetapkan MIND ID sebesar 2%

Capaian Proper 2022:

Proper Hijau

1. UBPP LM
2. UBP Emas
3. UBP Bauksit Kalbar

Proper Biru

1. UBP Nikel Kolaka
2. UBP Nikel Malut

Implementasi ESG Perusahaan (2/2)

Hingga akhir September 2023, ANTAM merealisasikan penyaluran dana Program ESG sebesar **Rp71 Miliar** (*unaudited*) di setiap Unit Bisnis/Area Operasi Perusahaan yang tersebar di wilayah provinsi DKI Jakarta, Sulawesi Tenggara, Jawa Barat, Maluku Utara, dan Kalimantan Barat.

Program Pendanaan Usaha Mikro dan Kecil (UMK)

1

Sebanyak 222 Mitra Binaan telah menerima manfaat program PUMK hingga akhir September 2023



Program Pengembangan Bank Sampah Pintar

2

- Peningkatan kesadaran dan kepedulian terkait penanganan sampah dan edukasi investasi
- Pengelolaan sampah berbasis masyarakat dengan serapan 2 Ton/bulan di Jakarta Timur



Program Mandiri Manak Man Alam (Mamalam)

3

- Pemberdayaan kelompok tani yang berada di Kabupaten Sanggau, Kalimantan Barat
- Integrasi program pengembangan agrowisata dan pemenuhan kebutuhan reklamasi



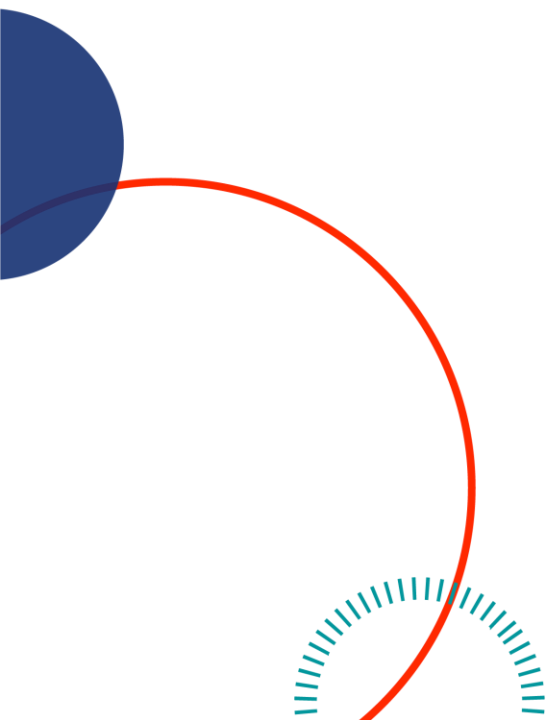
Program Pepling Cisangku

4

Program pemberdayaan Masyarakat berbasis pelestarian lingkungan untuk memaksimalkan potensi pariwisata serta budidaya flora fauna di wilayah Cisangku



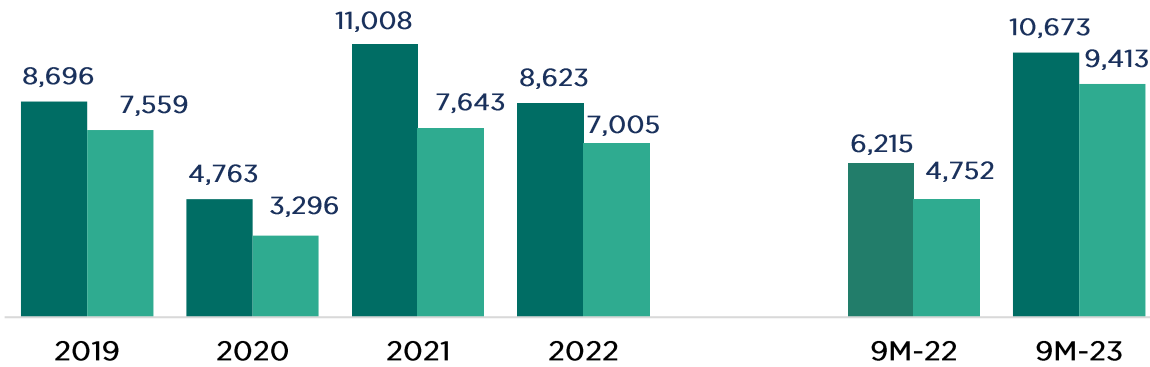
Kinerja Operasional



Kinerja Operasional - Segmen Nikel

- ANTAM berhasil mengoptimalkan peningkatan produksi bijih nikel 72% dibandingkan capaian pada 9M22.
- Pertumbuhan produksi bijih nikel ditujukan untuk pemenuhan peningkatan permintaan domestik. Penjualan bijih nikel yang tumbuh 98% dibandingkan 9M22.
- Selama periode 9M-23, ANTAM menjaga kestabilan produksi feronikel untuk memaksimalkan margin dan mempertahankan eksistensi produk di pasar.

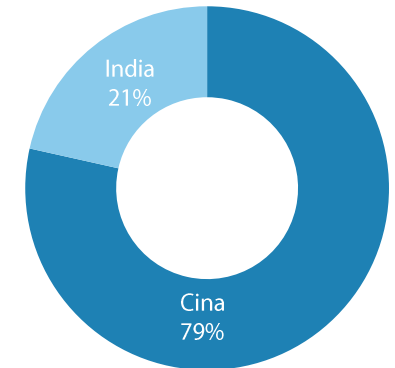
Bijih Nikel
(juta wmt)



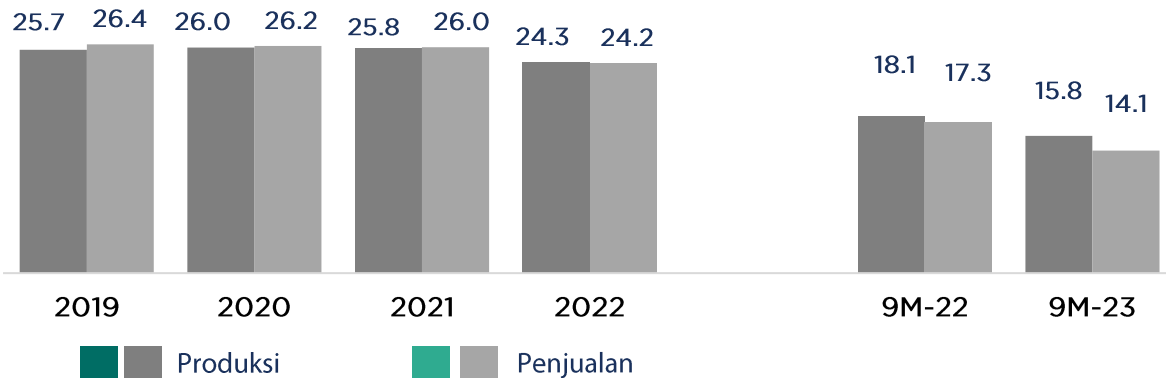
Destinasi Pasar Bijih Nikel (9M-23)



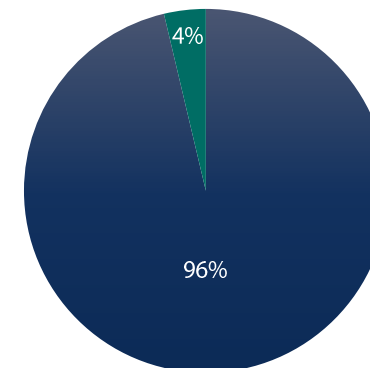
Destinasi Pasar Feronikel (9M-23)



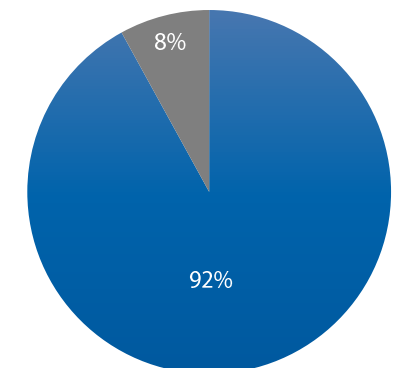
Feronikel
(kilo TNi)



Market Share Domestik Bijih Nikel



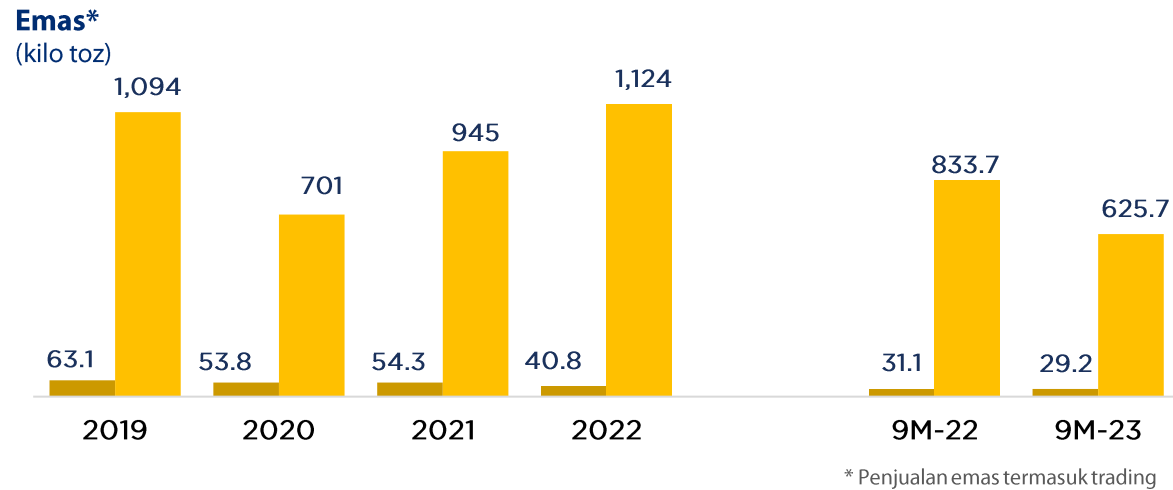
Market Share Feronikel



■ ANTAM ■ Indonesia (exc. ANTAM) ■ Rest of The World (ROW)

Kinerja Operasional - Segmen Logam Mulia dan Pemurnian

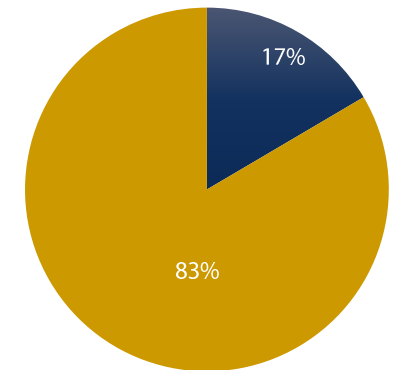
- ANTAM tetap kokoh mempertahankan dominasinya di pasar emas batangan domestik dengan pangsa pasar mencapai 83%
- Tingkat produksi emas di Pongkor telah optimal untuk memenuhi target produksi tahun berjalan.
- Mempertimbangkan tantangan di pasar, ANTAM terus mengupayakan untuk mencapai target penjualan melalui berbagai saluran penjualan



Destinasi Pasar Emas (9M-23)



Market Share Domestik Emas



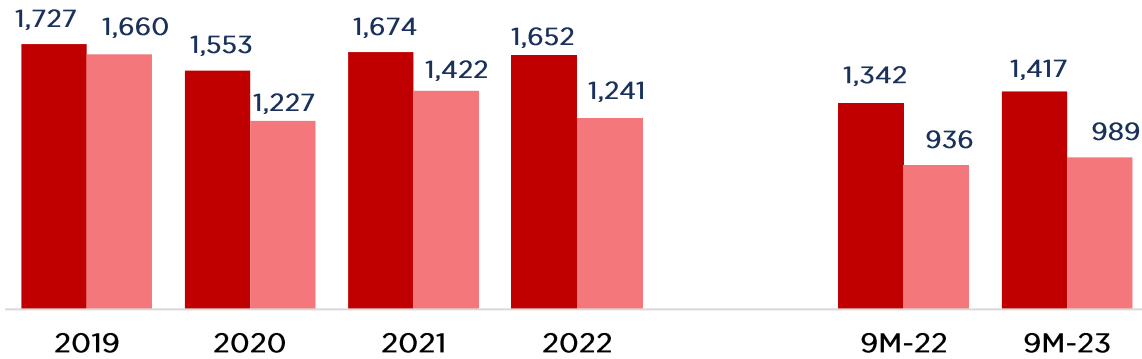
■ Produksi ■ Penjualan

■ ANTAM ■ Indonesia (exc. ANTAM)

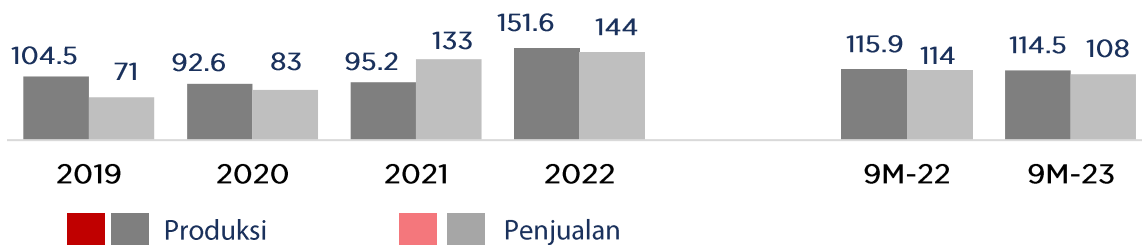
Kinerja Operasional - Segmen Bauksit dan Alumina

- Produksi dan penjualan bauksit berhasil tumbuh 6% di 9M-23 dibandingkan 9M-22, meski larangan ekspor bauksit telah efektif sejak awal 2023.
- ANTAM melalui Anak Perusahaan PT Indonesia Chemical Alumina (ICA) menjaga kesinambungan volume produksi di 9M-23 untuk memenuhi penjualan dan komitmen pengiriman baik ke pelanggan domestik maupun luar negeri.

Bijih Bauksit
(kilo wmt)



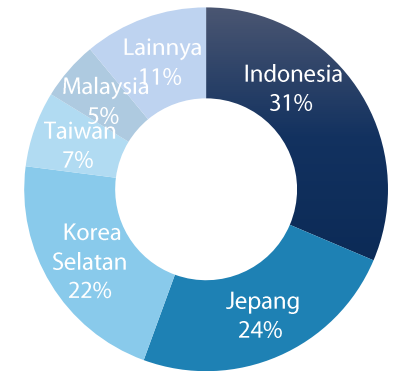
Alumina
(kilo ton)



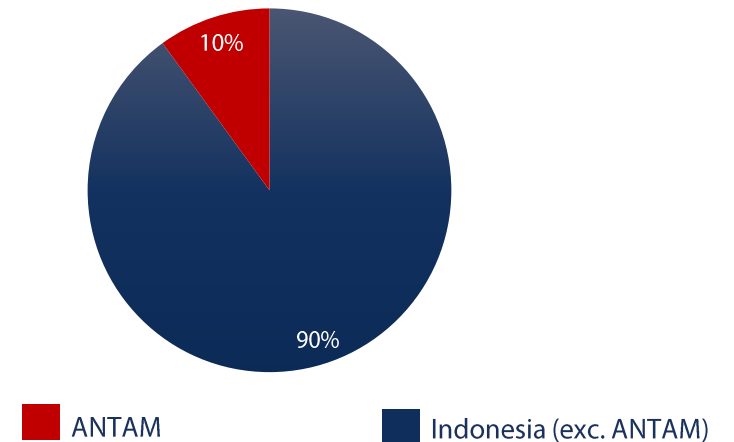
Destinasi Pasar Bauksit (9M-23)



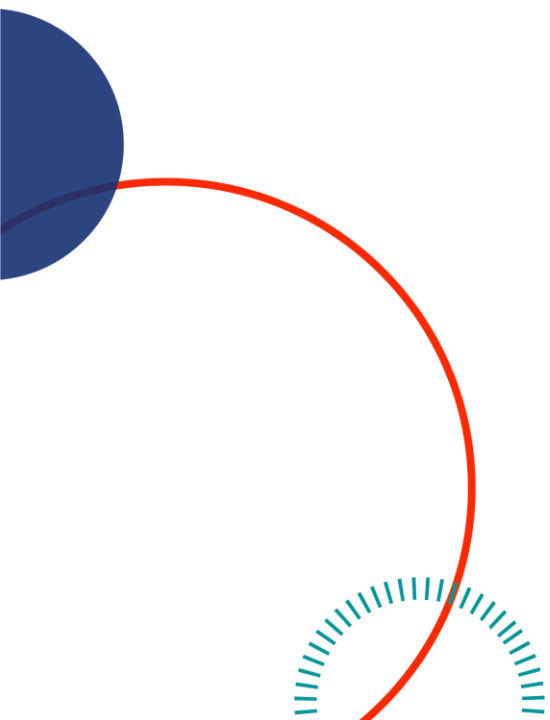
Destinasi Pasar CGA (9M-23)



Market Share Domestik Bauksit

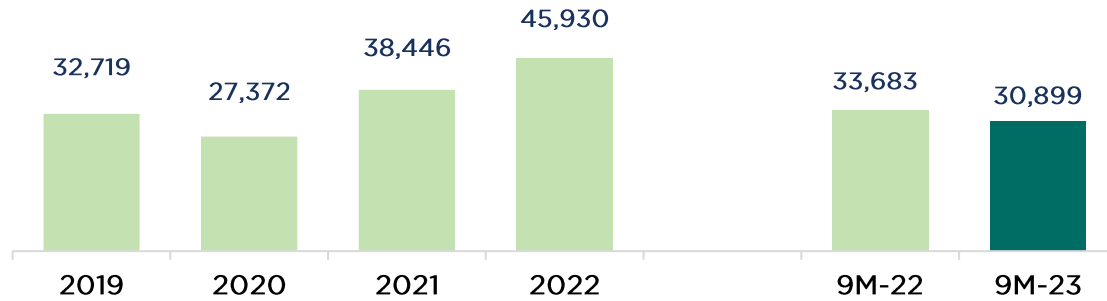


Kinerja Keuangan

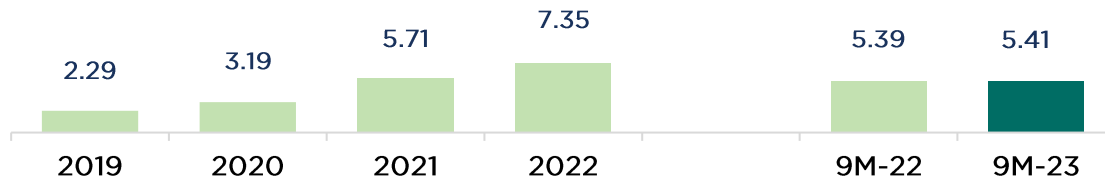


Kinerja Keuangan - Laporan Laba Rugi¹

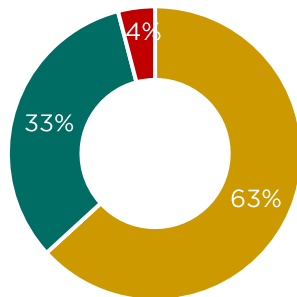
Penjualan
(juta IDR)



EBITDA
(miliar IDR)

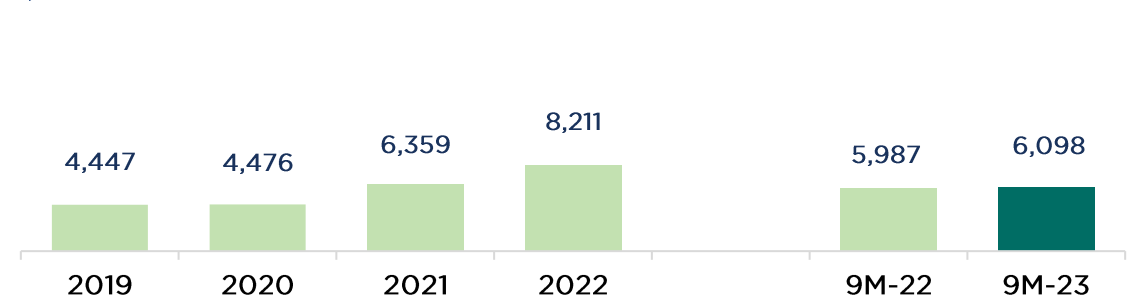


Kontribusi Penjualan per Segmen

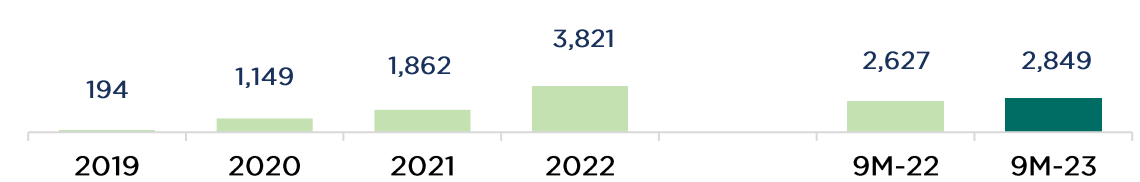


■ Nikel ■ Logam mulia dan pemurnian ■ Bauksit dan alumina

Lab Kotor
(juta IDR)



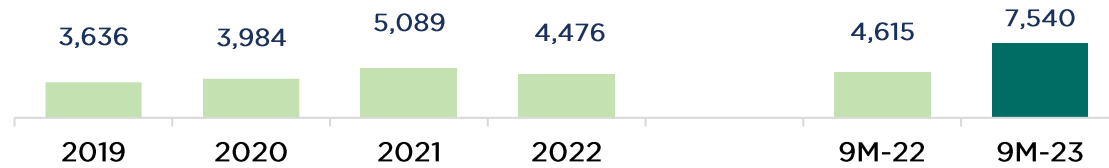
Lab Bersih
(juta IDR)



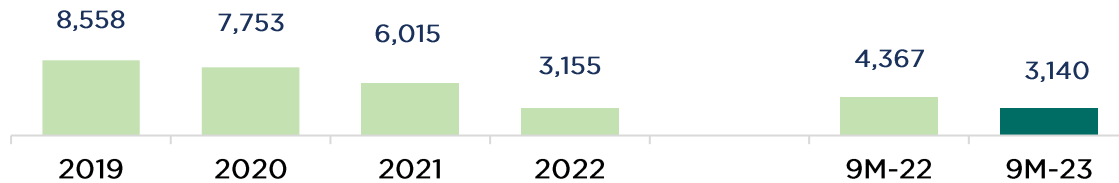
- Di tengah kondisi tantangan volatilitas ekonomi global serta fluktuasi harga komoditas yang mempengaruhi penjualan, ANTAM sukses menurunkan beban usaha di 9M-23 sebesar 15% dibandingkan 9M-22 yang ditunjukkan dari meningkatnya laba kotor di 9M-23
- Pengelolaan beban usaha dan *total productive maintenance* mendorong keberhasilan ANTAM mencatatkan pertumbuhan laba bersih di 9M-23 sebesar 8% dibandingkan 9M-22
- Penguatan profitabilitas ANTAM pada 9M-23 juga tercermin pada capaian laba bersih per saham yang naik 8% menjadi Rp118,54 dibandingkan 9M-22

Kinerja Keuangan - Posisi Keuangan¹

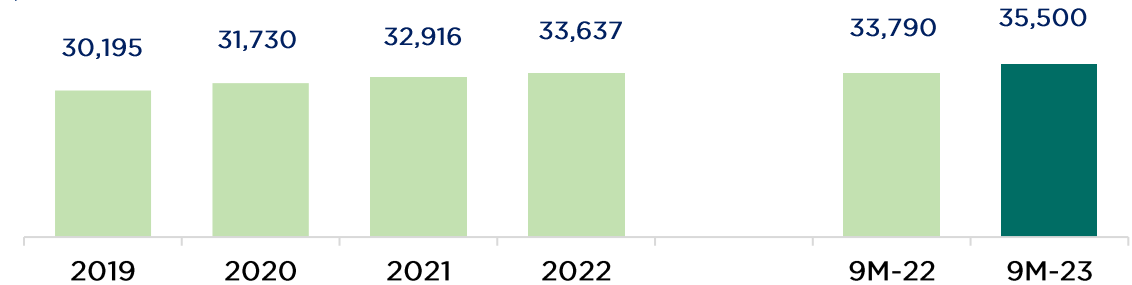
Kas dan Setara Kas
(juta IDR)



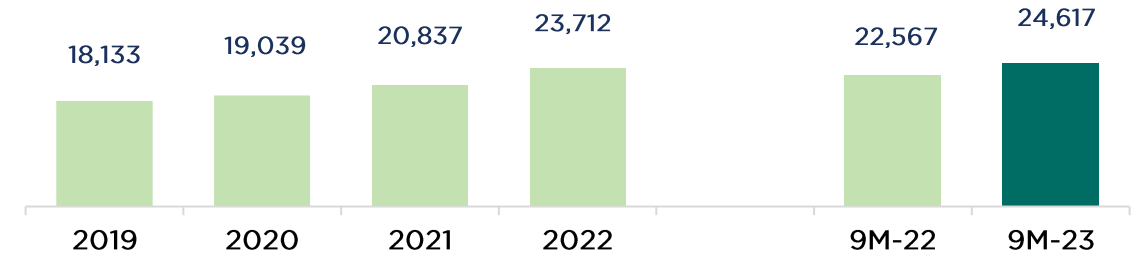
Total Interest-Bearing Debt²
(juta IDR)



Total Aset
(juta IDR)

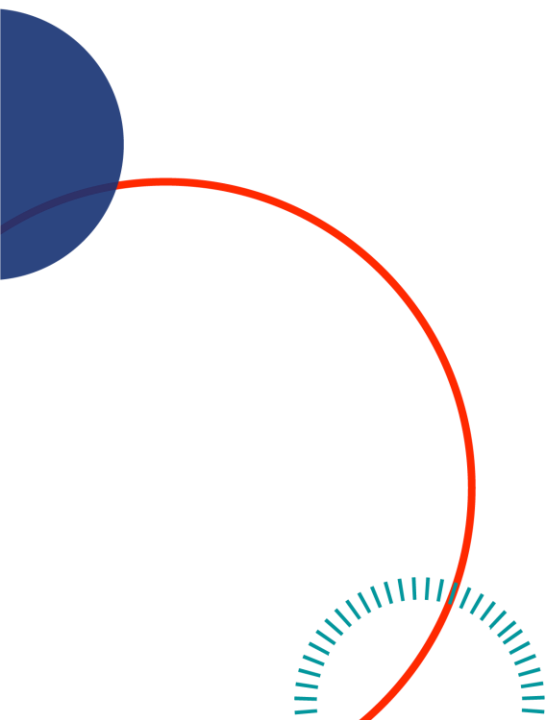


Total Ekuitas
(juta IDR)



- Implementasi strategi operasional yang tepat mendukung peningkatan posisi arus kas bersih ANTAM pada 9M-23 dan pertumbuhan asset sebesar 5% dibandingkan 9M-22 menjadi Rp35,5 triliun di 9M-23.
- ANTAM mampu memperkuat struktur keuangan pada 9M-23 yang tercermin dari penurunan total *interest-bearing debt* sebesar 39% serta pertumbuhan ekuitas sebesar 9% sebesar Rp24,62 triliun dibandingkan periode yang sama tahun lalu.

Progres Proyek Pengembangan



Proyek Hilirisasi Nikel

EXISTING

GROWTH STORY



Pabrik FeNi Kolaka

Kapasitas	27.000 TNi p.a.
Status	Operasi komersial

Pabrik FeNi Haltim

Kapasitas	13.500 TNi
Status	Commissioning



Key highlights:

- Sumber daya dan cadangan bijih nikel berbiaya rendah dan melimpah
- *End to end value chain* untuk ekosistem baterai kendaraan listrik
- Pemeliharaan dan pengoperasian pabrik di kawasan yang terpadu

Disclaimer: Image for illustration purpose only

Proyek Feronikel di Halmahera Timur



*Metal Tapping Pertama, Pabrik FeNi Haltim
Halmahera Timur, Maluku Utara*

Lokasi:

**Buli,
Halmahera Timur**

Status:

Commissioning

Kapasitas:

13.500 TNi p.a.

Est. Total Investasi:

IDR 4 T

Struktur Modal:

100% ANTAM

Estimasi Selesai Proyek:

4Q 2023

Estimasi Umur Pabrik:

30 tahun

Proyek Ekosistem EVB



Lokasi:

**Buli,
Halmahera Timur**

Status:

Pemenuhan *Conditional Precedents*

Rencana Lingkup Proyek:

- **Tambang Nikel**
- **Pabrik RKEF**
- **Pabrik HPAL**
- **Pabrik Material Baterai**
- **Pabrik Baterai**
- **Pabrik Daur Ulang Baterai**

Proyek Hilirisasi Bauksit

EXISTING

GROWTH STORY



Pabrik CGA Tayan

Kapasitas Terpasang	300.000 ton p.a
Status	Operasi komersial

Key highlight:

- Sumber daya dan cadangan bauksit yang melimpah
- Rantai pasok terintegrasi untuk kebutuhan aluminium dalam negeri
- Memperkuat posisi ANTAM di pasar hilir

Disclaimer: Image for illustration purpose only

Proyek Pengolahan SGA Mempawah



Area Kalsinasi Alumina Hidrat, Pabrik SGA
Mempawah, Kalimantan Barat

Lokasi:

**Mempawah,
West Kalimantan**

Status:

Konstruksi

Kapasitas

1 Juta Ton p.a.

Est. Total Investasi

USD830 Juta

Struktur Modal:

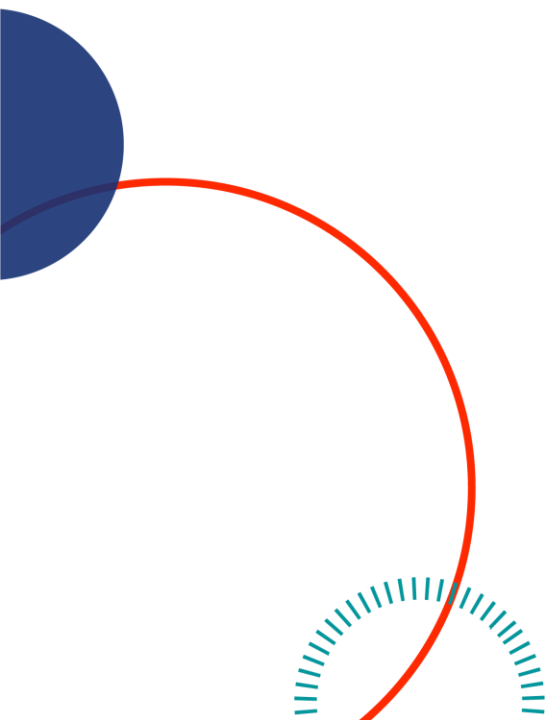
40% ANTAM, 60% INALUM

Estimasi Operasi Komersial:

1H 2025

Estimasi Umur Pabrik:

20 tahun



 Gedung Aneka Tambang Tower A
Jl. Letjen. T.B. Simatupang No. 1
Lingkar Selatan, Tanjung Barat
Jakarta 12530, Indonesia

 [\(62-21\) 789 1234](tel:(62-21)7891234) [\(62-21\) 789 1224](tel:(62-21)7891224)

 For any inquiries, please contact us through:
investor.relation@antam.com